



ESPAÑA

MODELO DE UTILIDAD

10 ES	11	NUMERO	18 Y
	12	252119	
	13	FECHA DE PRESENTACION	

NOV. 1980

50 PRIORIDADES:	52 FECHA	53 PAIS
51 NUMERO		

47 FECHA DE PUBLICIDAD	51 CLASIFICACION INTERNACIONAL
	E 06 H 3/18

54 TITULO DE LA INVENCIÓN
"REBOSADERO PARA PISCINAS".

71 SOLICITANTE (S)
BALNUL, S.A.

DOMICILIO DEL SOLICITANTE
NULES (Castellón), Travesía Cantalobos, s/nº.

72 INVENTOR (ES)

73 TITULAR (ES)

74 REPRESENTANTE
D. ANGEL LUIS DE LA HERRAN Y DE LAS POZAS.

El presente Modelo de Utilidad se refiere a un rebo-  
sadero para la cubeta de una piscina configurando una pie-  
za en la que se reunen todas las funciones propias de desa-  
güe, canalización, borde de salida y retención del canto.

5. En efecto, el acabado de una cubera de piscina es siem-  
pre una de las operaciones más delicadas de toda la fábr-  
ca por cuanto el encaje de un canal que extraiga el agua  
superficial con rebosadero perfectamente calculado, simultá-  
neamente con el conteado del brocal de la cubeta hace que

10. esta operación lleve mucho tiempo y cuidado, lo que se ha  
pretendido simplificar y mejorar con la pieza prefabricada  
que reuna en sí misma todas las características y misiones  
citadas.

15. Para mejor comprender el alcance de la presente reali-  
zación vamos a describirla sobre los dibujos adjuntos en los  
que se ha materializado una realización preferida de la mis-  
ma dada a título de ejemplo y sin caracter limitativo.

En los dibujos:

La fig. 1 muestra la pieza en cuestión en sus vistas

20. reglamentarias, y

la figura 2 muestra la misma pieza en perspectiva para comprobar sus características funcionales.

Podemos comprobar que la pieza 1 es un monobloque fácilmente extrusionable por galletera de doble pared con tabicados transversales de refuerzo con forma general prismática rectangular dejando una de sus caras ahuecadas en un entrante profundo 2 dejando un costado levantado y redondeado 3 con lo que el fondo del entrante configura un canal transversal 5, así como el labio superior del entrante, así mismo redondeado, presenta un contorno nervado 4 en todo su ancho configurando un borde rugoso a la contra. Terminada la cubeta de la piscina, basta bordearla con una sucesión de estas piezas, acoladas una al lado de la otra con lo cual el canal 5 conforma un desagüe general del agua rebosada por el rebosadero 3 y el canto de la cara superior 4 permite, con su rugosidad la adherencia necesaria por los usuarios en la salida y entrada de la piscina, sin posibilidad de resbalones o deslizamientos inoportunos.

5.

10.

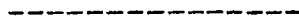
15.

20.

Dentro de la esencialidad de la invención caben variantes de detalle, asimismo protegidas y así podrá ser cualquier

ra la forma y profundidad de la entrada, así como el levantamiento relativo del rebosadero, así como la rugosidad del canto o labio superior y, desde luego, cualesquiera las dimensiones y materias en que se realice.

5.



N O T A

Hecha la descripción del presente invento se hace constar que lo que se declara como no practicado ni divulgado en España comprende las siguientes

5.

R E I V I N D I C A C I O N E S

.....

1ª.- Rebosadero para piscinas, caracterizada -

o por el hecho de constar de un cuerpo prismático monobloque fácilmente extrusionable por galletera de pared doble cerrada y reforzada mediante tabicados transversales

.....

10.

componiendo por una de sus caras cerradas un entrante profundo dejando un costado levantado y redondeado mientras que el otro labio lo sobrevuela con su canto superior rayado longitudinalmente formando un reborde rugoso a la contra, entrante

.....

15.

al disponer de varias piezas acoladas por sus caras abiertas, el canal compone un desagüe continuo y dirigido, cubierto por el labio inferior a modo de rebosadero y el labio superior como salida y entrada en la cubeta con borde antideslizante.

2ª.- REBOSADERO PARA PISCINAS.

20.


Según se describe y reivindica en la presente Memoria

Descriptiva que consta de seis hojas foliadas y mecanogra  
fiadas por una sola cara y de una lámina de dibujos.

Madrid, a **17 JUL. 1980**

EL AGENTE OFICIAL

**A. L. DE LA HERRAN Y DE LAS POZAS**  
APODERADO:



Fdo.: Digniso de la Fuente

.....  
.....  
.....  
.....  
.....  
.....  
.....

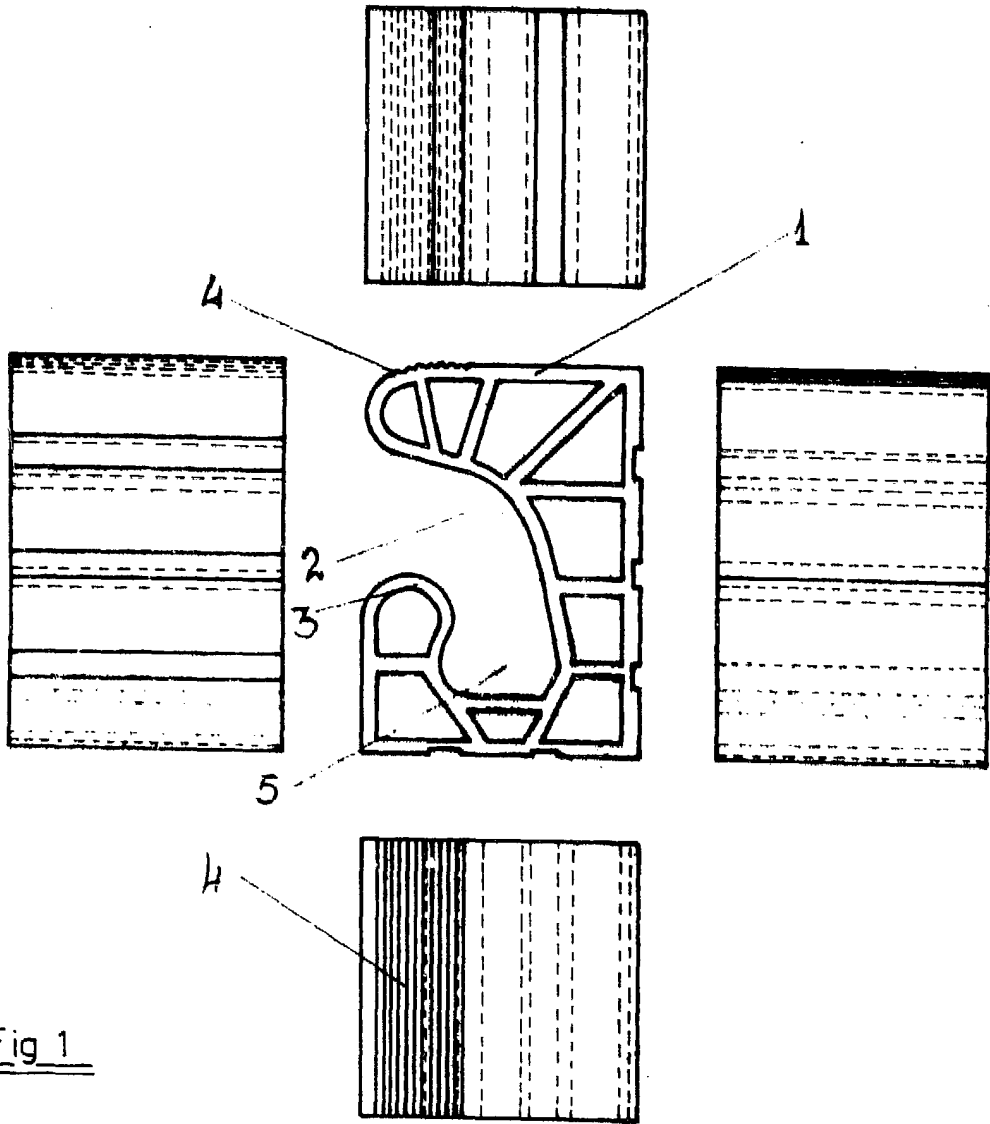


Fig 1

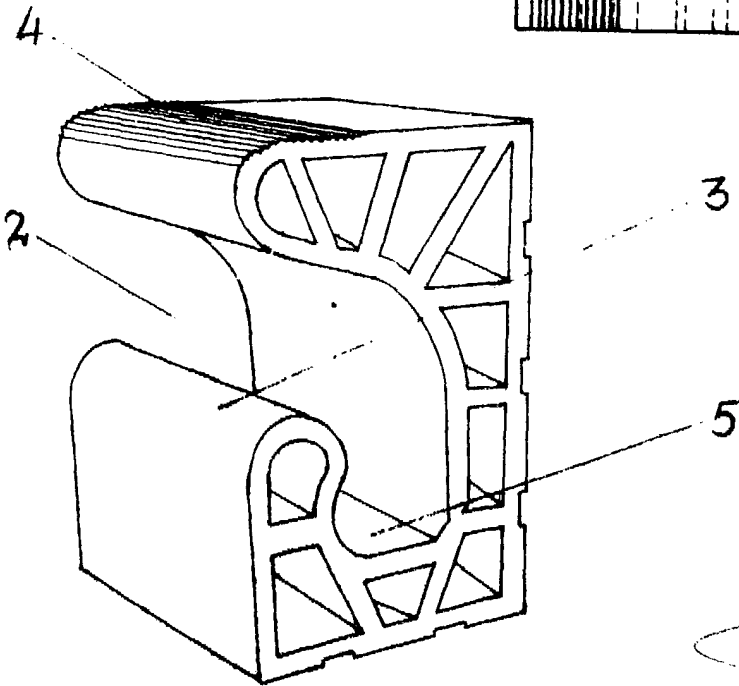


Fig 2

Madrid, a 17 JUL 1980  
EL AGENTE OFICIAL  
A. L. DE TAHERKIN Y DE LAS POZA  
MODERADO

Edo.: Dionisio de la Fuente