



ESPAÑA

19	ES	21	251956	10	Y
		22	FECHA DE PRESENTACION		
		7 JUL. 1980			

MODELO DE UTILIDAD

11 FEB. 1981

30	PRIORIDADES:	32	FECHA	33	PAIS
31	NUMERO				

47	FECHA DE PUBLICIDAD	1.1. 01	51	CLASIFICACION INTERNACIONAL	B44F 1/04, B44C 5/04
----	---------------------	---------	----	-----------------------------	----------------------

54	TITULO DE LA INVENCIÓN	"MURAL ESPECULAR, PERFECCIONADO"
----	------------------------	----------------------------------

71	SOLICITANTE (S)	D. JUAN GRIFOLL CASANOVAS
----	-----------------	---------------------------

DOMICILIO DEL SOLICITANTE	RUBI (Barcelona) 18 de Julio, 44
---------------------------	----------------------------------

72	INVENTOR (ES)	
----	---------------	--

73	TITULAR (ES)	
----	--------------	--

74	REPRESENTANTE	D. MANUEL DE RAFAEL GARCIA
----	---------------	----------------------------

MEMORIA DESCRIPTIVA

Se refiere el presente modelo de utilidad a un mural especlar, perfeccionado, que aporta notables y sensibles mejoras sobre los murales hoy en uso, en cuanto se relaciona con su composición como con el atractivo decorativo y su posible versatilidad.

En efecto, los murales actuales, aún realizados con elementos especulares presentan fundamentalmente el inconveniente de su estaticidad, lo que con el tiempo llega a causar al usuario, en cuanto a que siempre observa la misma figura, aparte de la complejidad de su fabricación, su traslado, y su montaje.

Esto se mejora con el actual modelo que permite una intercambiabilidad entre los distintos módulos componentes del mural, con lo que se pueden configurar ornamentaciones muy diversas que no cansan al usuario, el cual puede ir combinando paisajes o conjuntos diversos con los mismos módulos, cuya constitución modular facilita notablemente las operaciones de fabricación y montaje del mural que puede hacerse de las dimensiones que en cada caso convenga.

Para ello, el mural en cuestión está

integrado por una serie de módulos especulares,
susceptibles de combinarse en columnas intercam-
biables, a cuyo efecto los módulos de base presentan
continuidad en sus laterales, mientras que el resto
5 presentan bien partes de figuras, ligadas o
independientes o incluso son lisos, según lo requiera
el motivo ornamental.

Con el fin de facilitar la explicación se
acompaña a la presente memoria descriptiva una hoja
10 de dibujos en la que se ha representado un caso
práctico de realización, el cual se cita sólo a
título de ejemplo no limitativo del alcance del
presente modelo de utilidad.

En dichos dibujos:

15 La figura 1 es una vista en alzado frontal
de varios de los módulos componentes del mural en
cuestión.

La figura 2 se corresponde con una posible
combinación a adoptar por el mural, separadas las
20 columnas de módulos integrantes del mismo.

La figura 3 representa otra vista del
mural, en combinación diferente de la de la figura
2, conseguida con los propios módulos de ésta.

Según tales figuras, el mural especlar,
25 perfeccionado objeto del presente modelo de utilidad,

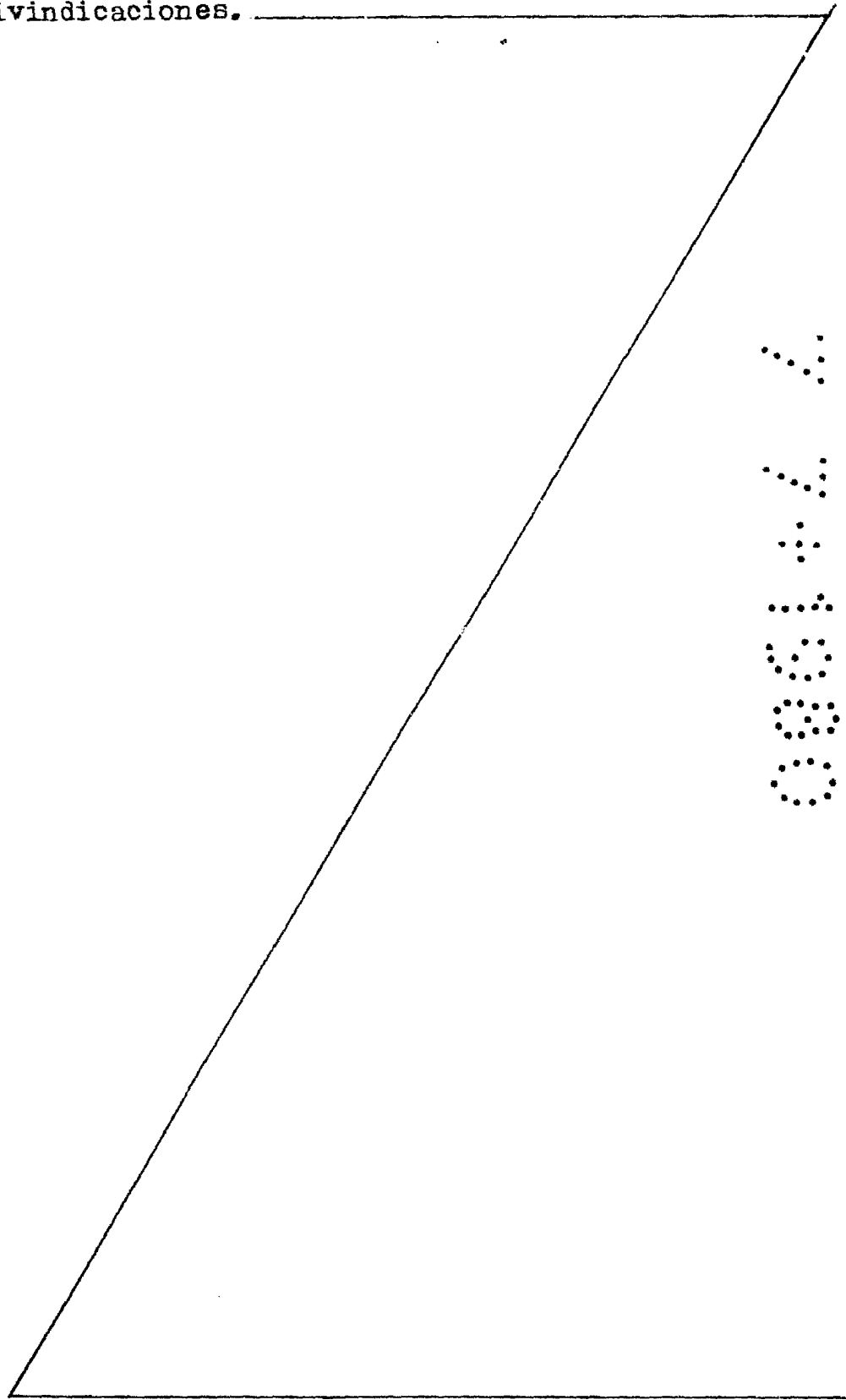
está constituido por una serie de módulos de espejos de los cuales unos son lisos, tal como el -1- o llevan impresos, ya sea por pintado, litografiado, serigrafiado o cualquier otro sistema de impresión, diversos motivos ornamentales, que pueden ser individuales, tal como el -2- que presenta la figura de un pájaro -3-, o parciales tal como los -4-5-6-7-.

No obstante, de estos últimos, los destinados a combinarse en la base, tales como el -5- y -7- presentan sus bordes laterales con dibujo simétrico para poder adosarse unos a otros en continuidad ornamental.

Según ello, para la configuración del mural, pueden combinarse los antedichos módulos en columnas, tal y como se aprecia en las figuras 2 y 3, dando lugar a diferentes paisajes o motivos ornamentales.

El modelo, dentro de su esencialidad, puede ser llevado a la práctica en otras formas de realización que difieran sólo en detalle de la indicada únicamente a título de ejemplo, a las cuales alcanzará igualmente la protección que se recaba. Podrá, pues fabricarse este mural en cualquier forma y tamaño, con los medios y materiales más adecuados y los

accesorios más convenientes, por quedar todo ello
comprendido en el espíritu de las siguientes
reivindicaciones.



REIVINDICACIONES

Se reivindica como objeto del presente modelo de utilidad:

5 1.- Mural especular, perfeccionado,
caracterizado esencialmente por estar constituido
por una serie de módulos especulares susceptibles
de combinarse en columnas intercambiables posicio-
nalmente para la configuración de diferentes motivos
a cuyo efecto parte de los módulos son lisos,
10 otros presentan motivos independientes, y otros
van impresos con partes de aquellos motivos, de
forma que los de base presenten sus bordes laterales
simétricos a fin de permitir continuidad en el
adosamiento entre columnas.

15 2.- MURAL ESPECULAR, PERFECCIONADO.
Consta la presente memoria descriptiva
de seis hojas mecanografiadas acompañada de una
lámina de dibujos.

Madrid, a 17 JUL. 1980

JUAN GRIFOLL CASANOVAS

D.a.
MANUEL DE RAFAEL
Grifoll

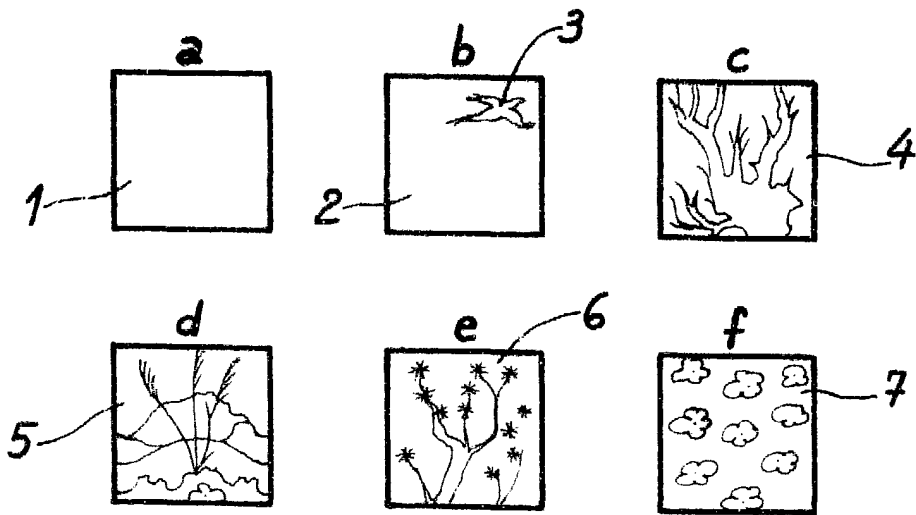


Fig. 1

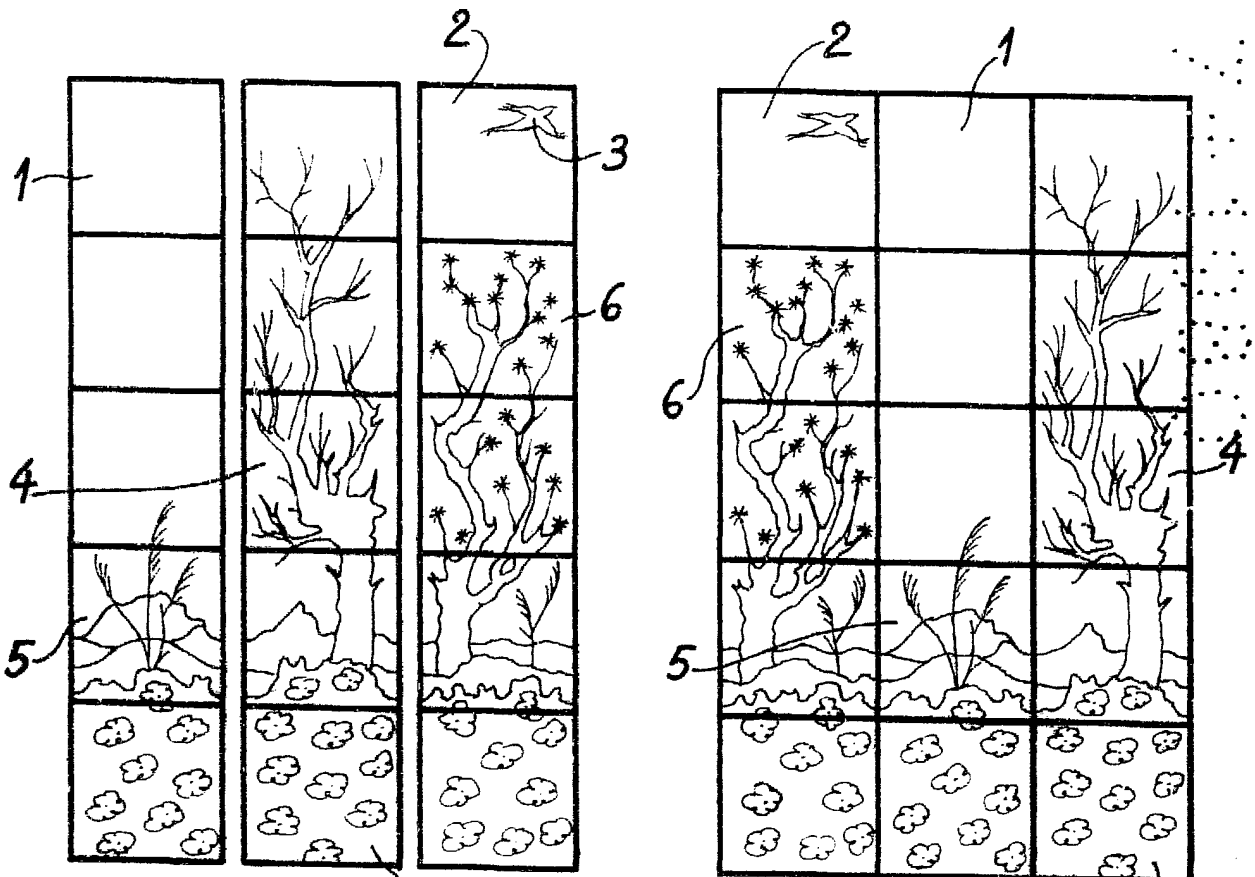


Fig. 2

Fig. 3

Escala variable.

Madrid, 17 JUL 1980
MANUEL DE RAFAEL
P. P. *[Signature]*