



ESPAÑA

19 ES	21	NUMERO	251904	20 Y
	22	FECHA DE PRESENTACION		
1 ENE. 1981				

MODELO DE UTILIDAD

30 PRIORIDADES:	31 NUMERO	32 FECHA	33 PAIS
-----------------	-----------	----------	---------

47 FECHA DE PUBLICIDAD	Int. Cl. ³	51 CLASIFICACION INTERNACIONAL
		B42F 5/02

54 TITULO DE LA INVENCIÓN

"HOJA-SOPORTE PORTAFOTOGRAFÍAS, ENCUADERNABLE, PERFECCIONADA"

71 SOLICITANTE (S)

D. Marcelino Ferrán Llorach y D^a Celia Reigosa Arias

DOMICILIO DEL SOLICITANTE

Ballester, 3 102^a - BARCELONA, 22

72 INVENTOR (ES)

D. Marcelino Ferrán Llorach y D^a Celia Reigosa arias

73 TITULAR (ES)

74 REPRESENTANTE

PASCUAL CIVANTO CANTO

Este modelo de utilidad se refiere, según se desprende de la lectura de su enunciado, a una hoja-soporte, para disposición de fotografías o motivos gráficos similares, encuadernable, mejorada, la cual se ha concebido especialmente para poder instalar en la misma, con óptimas condiciones de estabilidad, en alojamiento, fotografías tipo instant, es decir elementos laminares gráficos de relativo grosor, siendo generalizable su uso a cualquier otro tipo de motivos, estando compuesta esta hoja, en sus dos placas de cubierta, de una lámina de material transparente, de mínimo grosor, en situación envolvente, que la cubre por sus dos caras, doblandose sobre el lateral opuesto al lado donde van definidos los medios para encuadernación de la hoja, cuya lámina quedará retenida y perfectamente estirada sobre dichas caras, por pegado, a cuyo efecto en dichas dos cubiertas existe definida una película o estrato, continuo o fragmentado en tiras, puntos, u otras disposiciones, de material adhesivo.

En los álbumes de estas características conocidos hasta la fecha, resultaba que al disponer en ellos fotografías tipo instant, era preciso desprender de las mismas la lámina poste

rrior protectora del material que posibilita el revelado instantáneo, pudiendo reducir así su grosor, (en detrimento de la seguridad, al quedar dicha materia libremente expuesta al extraer la fotografía) quedando de todos modos dichos motivos u otros gráficos de cierto grosor, situados pegados sobre la superficie de la hoja y cubiertos con la lámina transparente, resaltando excesivamente su cuerpo por encima de dicho plano de cubierta y dificultando la asociación al mismo de dicha lámina, en parte o en su totalidad, con riesgo de superposición de los motivos fotográficos o incluso pudiendo caer desde el album.

.....

El principio que inspira la realización de la hoja perfeccionada que se propone, parte pues básicamente de la consideración del excesivo grosor de aquel tipo de fotografías, previendo a tal efecto para su correcta asociación a la hoja soporte, unos alojamientos rectangulares, definidos en cada una de las cubiertas, de manera que las fotografías puedan instalarse en su seno, realizándose por lo tanto en cualquier tipo de medidas, para correspondencia con todo tipo de motivos fotográficos, los cuales quedarán de este modo con su superficie gráfica, coplanaria o ligeramente por debajo de la lámina transparente indicada, adosándose ésta perfectamente, a través del adhesivo definido entre los diferentes rebajes rectangulares, de alojamiento de las fotografías, sobre las cubiertas.



En esencia pues, esta hoja soporte se constituye por dos

placas o cartulinas de sensible grosor, ventajosamente equiva-
lente, que llevan definidas en su superficie una serie de abe-
turas, taladradas, rectangulares, de dimensiones que exceden
ligeramente a las de los correspondientes motivos fotográficos
5 o de otro tipo, disponiéndose una tercera lámina, de mínimo
grueso, en posición intermedia, en funciones de distancial o
separador, realizándose la superposición y solidarización en-
tre sí de dichas tres láminas, de desarrollo común, rectangular,
en planta, determinando la intermedia, por sus dos caras, en
10 relación a las oquedades de las dos placas de cubierta, una
serie de ahuecamientos, concebidos para la disposición en alo-
jamiento de mínima tolerancia, en su seno, de una serie correla-
tiva de fotografías, cuyo plano portador del motivo gráfico o
fotográfico, quedará enrasado coplanariamente, o por debajo, de
12 superficie restante de dichas dos placas anterior y posterior.

15 Al llevar esta hoja, la lámina distancial intermedia, por
lo general opaca, se posibilita la creación de un fondo doble,
para cada uno de los rebajes rectangulares, directamente opues-
tos, posibilitando la instalación de fotografías por las dos
20 caras del elemento.

25 Asimismo se prevé la disposición de adhesivo, en parte o
en la totalidad de dicha superficie de fondo, de cada uno de
los alojamientos rectangulares, o sea sobre la lámina inter-
media, y también en los bordes del marco que delimita cada
uno de dichos ahuecamientos, coadyuvando ello en una óptima re-
tención de los motivos fotográficos, exigiendo un menor es-

fuerzo a la lámina transparente, en su función de limitadora del desplazamiento de dichos motivos, que por otro lado queda mermada en parte, al reducirse la superficie portando adhesivo de las dos caras de la hoja.

5 Las hojas se fabricarán en diferentes tamaños, correspondiéndose su desarrollo general al número de fotografías que deban disponerse en la misma, modificándose asimismo el tamaño del ahuecamiento rectangular tipo, de manera que puedan encajar ajustadamente en el mismo cualesquiera motivos gráficos.

10 Para la debida comprensión del objeto de este modelo de utilidad, se adjunta al mismo, una hoja de planos, en la que, a título de ejemplo, se representan todas y cada una de las partes que lo forman y la relación que guardan entre sí.

En la citada hoja de planos, queda representado:

15 Figura 1ª.- Muestra una vista en planta de una hoja portando cuatro rebajes rectangulares por cada una de sus caras.

Figura 2ª.- Corresponde a una parte de la anterior, con levantamiento de la lámina protectora transparente.

20 Figura 3ª.- Detalla en perspectiva la constitución de la hoja, en base a tres elementos yuxtapuestos en superposición y firmemente unidos.

Haciendo referencia a estas figuras, se aprecia que la hoja -10-, portando una lámina protectora transparente -11-, en funciones de envolvente, presenta una serie de rehundidos rectangulares -12-, donde van alojados los motivos fotográficos -13-,

tales como fotos instant, u otras, quedando éstos encajados en ajuste en dichos rebajes, de manera que quedan coplanarios con la superficie -10'-, restante de cada una de las placas de cubierta (visibles en la figura 3a).

5 En la figura 2a se aprecia que la hoja -10-, posibilita, por alzado y desplazamiento contra un lateral (donde irá dotado preferentemente de una disposición de refuerzo novedosa, recogida en el modelo de utilidad nº 251.903 de mis representados, para garantizar la inseparabilidad de dicha lámina -11-) el acceso a los diferentes rehundidos -12-, para poder colocar o extraer las fotografías -13-.

10 La figura 3a ilustra la composición de la hoja -10-, a partir de dos placas de cubierta -14-, y -15-, de grosor común con una serie de aberturas -17-, y una lámina -16-, de menor grueso intermedia, quedando todos estos tres elementos firmemente unidos entre sí en exacta superposición y con común desarrollo rectangular.

15 Descrito suficiente el objeto o naturaleza de este modelo de utilidad, se hace constar expresamente que cualquier modificación de detalle que se introduzca en la misma, quedará incluida dentro de esta protección, en tanto que no altere o modifique esencialmente su finalidad característica.

20

REIVINDICACIONES

1a.- Hoja-soporte portafotografías, encuadernable, perfeccionada, caracterizada esencialmente por integrarse mediante la superposición y solidarización entre sí de tres láminas de desarrollo común, rectangular, en planta, estando formadas desde ellas por sendas placas o cartulinas de sensible gruesor, ventajosamente equivalente, las cuales comportan definidas en su superficie una serie de aberturas taladradas, rectangulares, de dimensiones que exceden ligeramente a las de los correspondientes motivos fotográficos, disponiéndose la tercera de dichas láminas, de mínimo grueso, en posición intermedia, en funciones de distancial o separador, determinando por sus dos caras, en relación a las oquedades de las dos placas de cubierta, una serie de ahuecamientos, concebidos para la disposición en alojamiento en su seno, de una serie de fotografías, de manera que su plano superior, en el que se define el motivo fotográfico, queda enrasado coplanariamente o ligeramente por debajo de la superficie restante de dichas dos placas anterior y posterior.

2a.- Hoja-soporte portafotografías, encuadernable, perfeccionada, según la anterior reivindicación y porque las dos placas de cubierta comprenden integrada en su superficie externa una película de material autoadhesivo, continua o fragmentada en tiras, puntos, u otras disposiciones, existiendo adosada complementariamente sobre la hoja, en situación en-

volvente, una lámina de material transparente de mínimo grosor, que la cubre por sus dos caras doblándose sobre el lateral opuesto al lado donde se definen los medios para encuadernación de la hoja, cuya lámina quedará retenida y perfectamente estirada sobre dichas caras por pegado, limitando el desplazamiento de las fotografías y protegiéndolas, pudiendo ser alzada y posicionada nuevamente en dicha situación por el usuario, para colocación y/o extracción de los motivos colocados en la hoja.

10 3ª.- Hoja-soporte portafotografías, encuadernable, perfeccionada, según todas las anteriores reivindicaciones y porque se prevé la disposición de adhesivo en parte de la superficie de fondo de cada uno de los alojamientos rectangulares, sobre la lámina intermedia y también en los bordes del marco que delimita cada uno de dichos ahuecamientos, coadyuvando ello en la retención de los motivos fotográficos, exigiendo un menor esfuerzo a la lámina transparente.

15 4ª.-HOJA-SOPORTE PORTAFOTOGRAFIAS, ENCUADERNABLE, PERFECCIONADA".

La presente memoria consta de ocho hojas foliadas y mecano-


grafiadas por una de sus caras y se ilustra en el plano
que a la misma se acompaña.

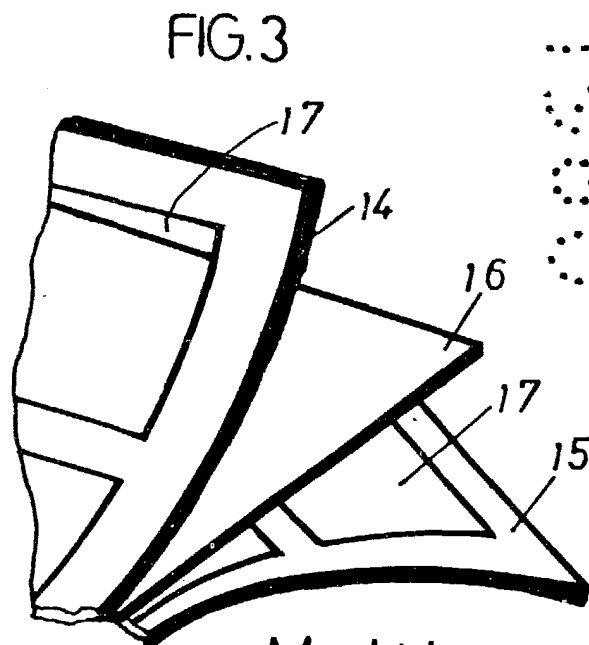
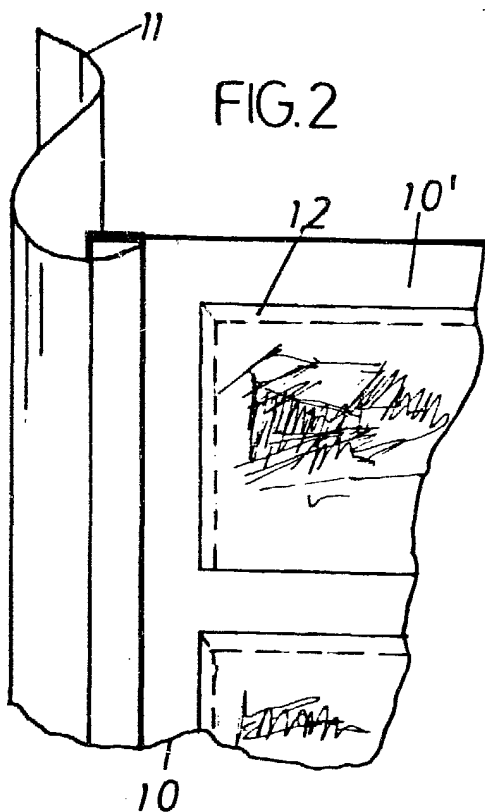
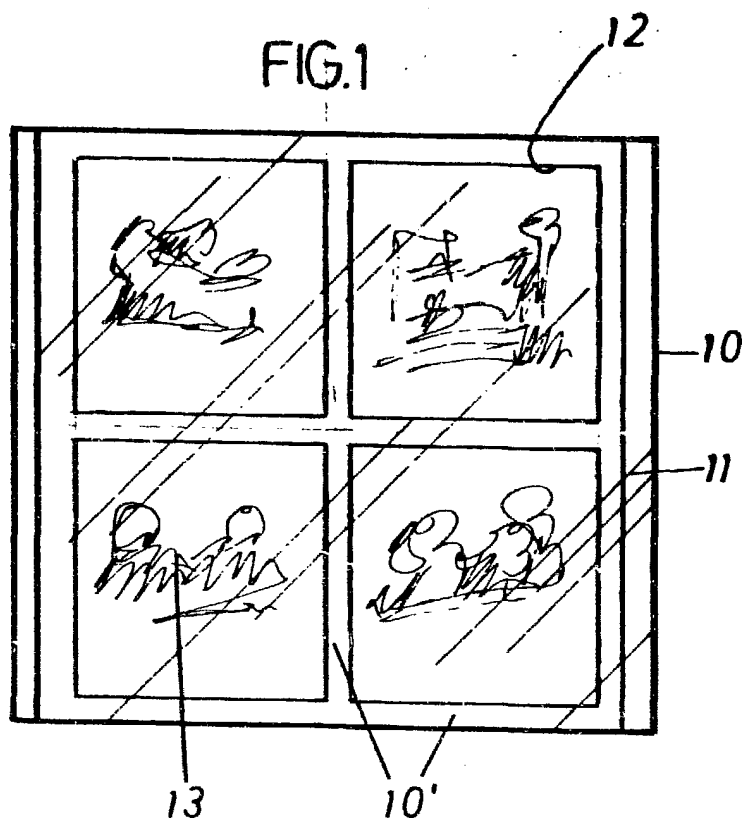
Madrid, - 4 JUL. 1980

PASCUAL CIVANTO
P. P.



Firmado: Francisco Gil Mulero





Madrid
- 4 JUL. 1980

PASCUAL CIVANTO
P. P.

Escala convencional