

REGISTRO DE LA PROPIEDAD INDUSTRIAL



ESPAÑA

19 ES	11	NUMERO	10 Y
	21		
	22	251846	

MODELO DE UTILIDAD

01 NOV. 1980

30 PRIORIDADES:		
31 NUMERO	32 FECHA	33 PAIS
7018-B/79	3-7-79	ITALIA.

47 FECHA DE PUBLICIDAD	51 CLASIFICACION INTERNACIONAL
	A47j 27100

54 TITULO DE LA INVENCIÓN
"OLLA CON BORDE GRADADO PARA EL CENTRADO Y EL APOYO DE LA TAPADERA CON CONTENCIÓN O CIERRE DE VAPOR".

71 SOLICITANTE (S)
CRESCINI S.p.A.

DOMICILIO DEL SOLICITANTE
Via S. Desiderio, FLERO (Brescia) -ITALIA-

72 INVENTOR (ES)
CRESCINI, Luigi.

73 TITULAR (ES)

74 REPRESENTANTE
E. GONZALEZ VAGAS.-

5.- El presente invento se refiere a una cacerola o ajuar de cocina, la cual posee un borde con una doble plegadura hacia el exterior para resultar con una sección gradada, al objeto de obtener un mejor acoplamiento y apoyo de la tapadera, y un ajuste en laberinto de la tapadera misma con dicho borde.

Un ejemplo de realización práctica del invento, será descrito a continuación, con referencia al adjunto dibujo indicativo y no limitativo, en el cual:

10.- La figura 1ª representa en vista lateral, una cacerola.

La figura 2ª muestra una sección ampliada del borde de la cacerola, con la tapadera montada.

15.- Comentando ahora estos dibujos, se hace la aclaración de que la cacerola en cuestión, comprende un cuerpo (1), cuyo sector superior presenta un primer pliegue (2) hacia el exterior, seguido de una porción cilíndrica (3), a continuación de la cual hay un segundo pliegue (4) siempre hacia el exterior, constituyendo un plano de apoyo (5) y finalmente un tercer pliegue (6) para terminar con el borde (7).

25.- La parte superior del cuerpo de la cacerola u olla ofrece así una forma escalonada, para ensancharse progresivamente, y en el plano de apoyo (5) definido por el segundo pliegue (4) se apoya la tapadera (8) que para este efecto, posee un correspondiente espaldón periférico (9) y una porción cilíndrica (10) de diametro externo correspondiente al interno de la porción cilíndrica resultante entre el primero y el segundo pliegue.

30.- De tal modo, la tapadera puede ser acoplada y

centrada sobre el borde entallado de la olla, como aparece en la figura 2ª, realizando una segura contención el laberinto del vapor, lo que contribuye a un mejor uso de la olla.

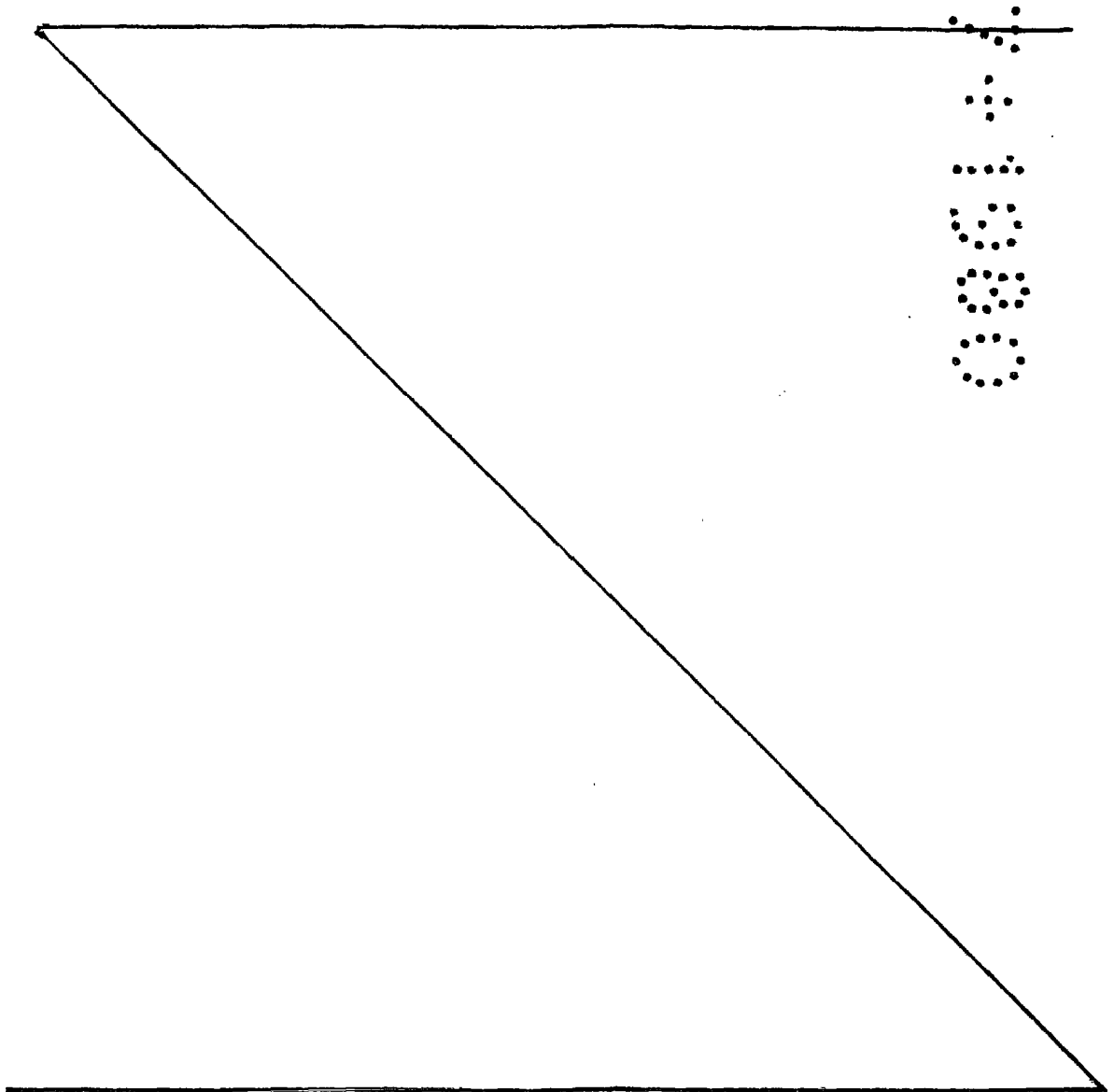
5.-

La presente solicitud, que corresponde a la depositada en Italia, bajo el número 7018-B/79, de fecha 3 de Julio de 1.979, se acoge a los beneficios del Artículo 51 del vigente Estatuto sobre Propiedad Industrial.

10.-

NOTA

Se declara como de propiedad y novedad para todo el territorio español, el contenido de las siguientes:




REIVINDICACIONES

- 1ª.- Olla con borde gradado para el centrado y el apoyo de la tapadera con contención o cierre de vapor, caracterizada por estar formada mediante un cuerpo con una porción superior, presentando un primer pliegue (2) hacia el exterior, seguido de una porción cilíndrica (3) y a continuación de ésta hay un segundo pliegue (4) hacia el exterior, y finalmente un tercer pliegue (5) que termina con el borde (7), constituyendo dicho segundo pliegue un plano de asiento para la tapadera, la cual presenta a su vez un espaldón periférico (9) coincidente con dicho plano de apoyo y, ventajosamente, una porción cilíndrica (10) destinada a acoplarse en el sector cilíndrico (3) de dicho cuerpo.
- 5.-
- 10.-
- 15.- 2ª.- Olla con borde gradado para el centrado y el apoyo de la tapadera con contención o cierre de vapor, conforme a la reivindicación 1ª, caracterizada esencialmente por contar con un borde con, al menos, un doble pliegue formando una sección entallada, constituyendo un medio para el apoyo y el centrado de la tapadera, creando un acoplamiento laberíntico entre dicho cuerpo y la tapadera, para la retención del vapor.
- 20.-
- 25.- 3ª.- OLLA CON BORDE GRADADO PARA EL CENTRADO Y EL APOYO DE LA TAPADERA CON CONTENCIÓN O CIERRE DE VAPOR.

Todo ello conforme se describe y reivindica en la presente memoria, que consta de CINCO hojas, escritas a máquina por una sola de sus caras y dibujos - que la ilustran.

Madrid, 2 de Julio de 1.980

E. GONZALEZ VACA
A. P.



20

21

22

23

24

25

26

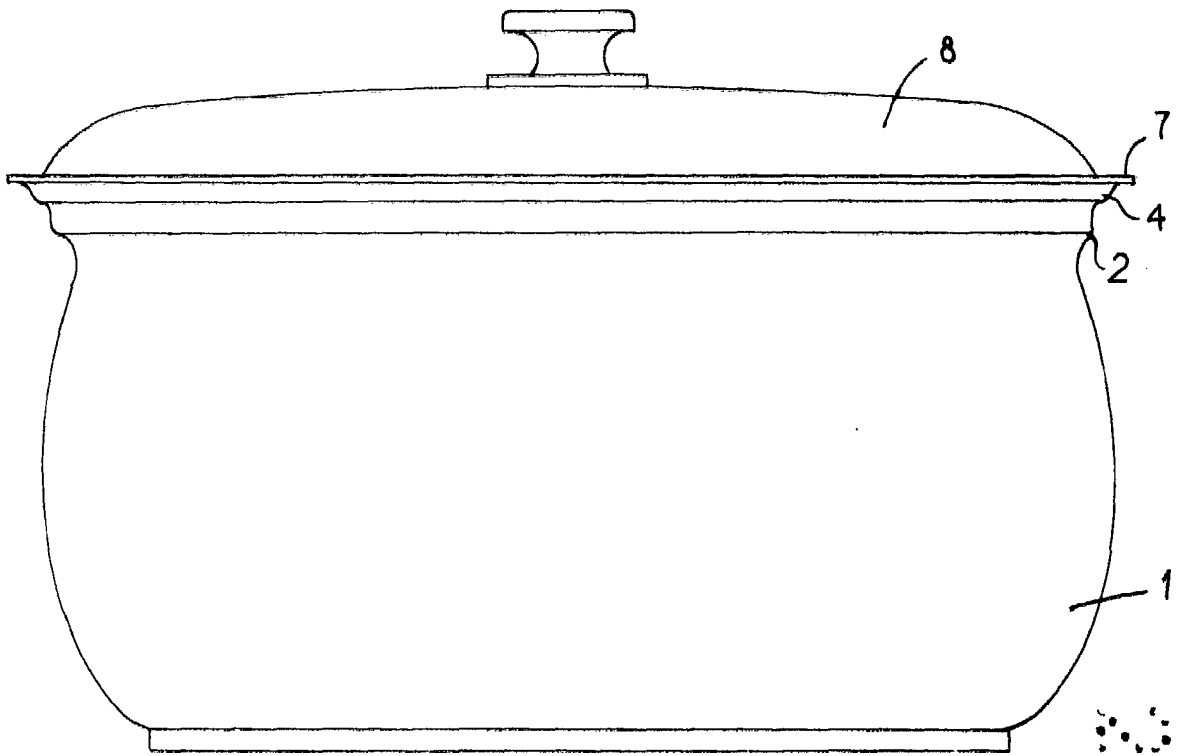


Fig. 1

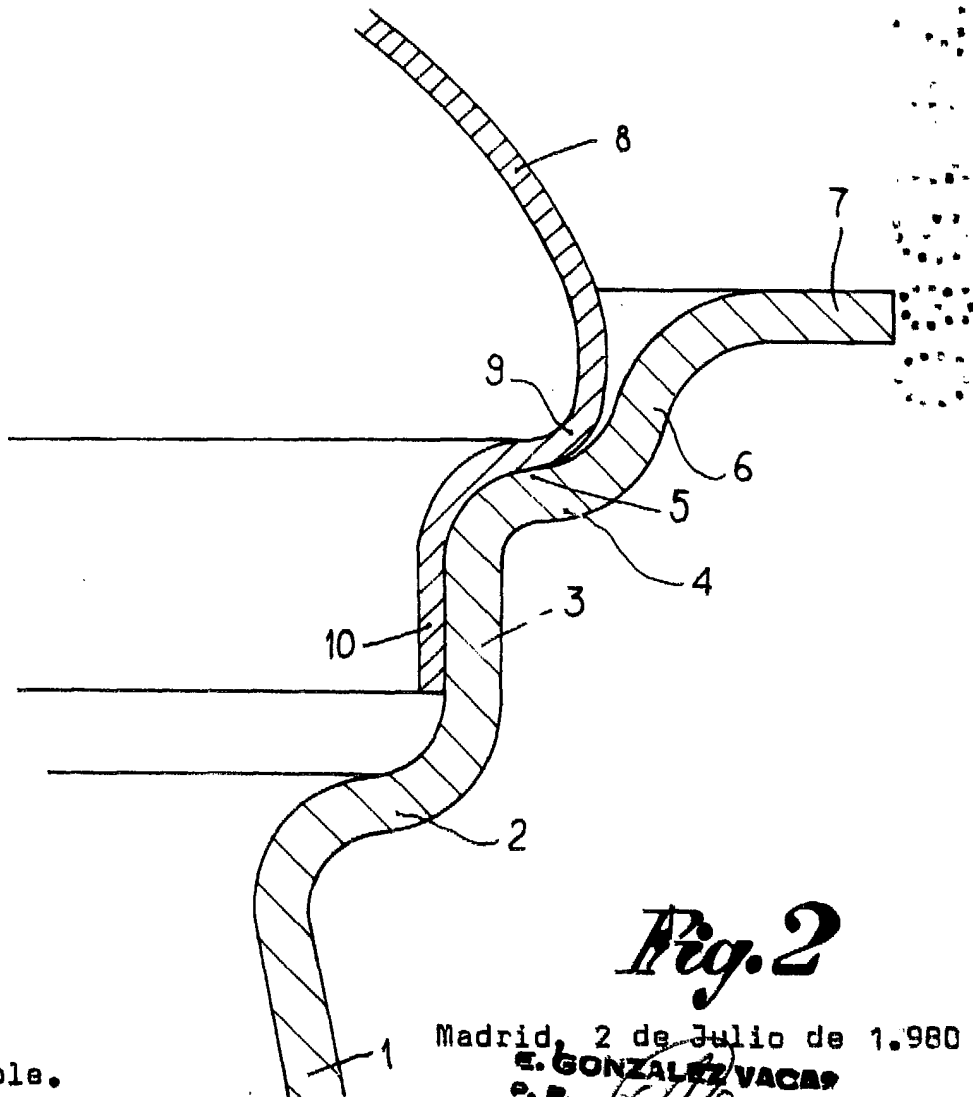


Fig. 2

Escala Variable.

Madrid, 2 de Julio de 1.980

E. GONZALEZ VACA
P.E.