



ESPAÑA

(18) ES	(11) NUMERO 251.667	(16) Y
(21)	(22) FECHA DE PRESENTACION 25-6-1.980	

MODELO DE UTILIDAD 1 DIC. 1980

(30) PRIORIDADES:	(32) FECHA	(33) PAIS
(31) NUMERO		

(47) FECHA DE PUBLICIDAD	(51) CLASIFICACION INTERNACIONAL A47J 27/00; A47J 36/06
--------------------------	--

(54) TITULO DE LA INVENCIÓN "ESTRUCTURACION PERFECCIONADA EN BATERIAS DE COCINA"

(71) SOLICITANTE ES: LA INDUSTRIA Y LAVIADA, S. A.

DOMICILIO DEL SOLICITANTE Los Campones-Tremañes GIJON (Oviedo).-

(72) INVENTOR ES:

(73) TITULAR ES: LA INDUSTRIA Y LAVIADA, S. A.

(74) REPRESENTANTE JUAN DE RAFAEL MINGUELL

1.296-dz

1 La presente memoria descriptiva tiene como fin
la declaración del objeto sobre el que ha de recaer el
privilegio de explotación industrial y comercial, ex-
5 clusivo en el territorio nacional de un Modelo de U-
tilidad, de acuerdo con la vigente Legislación, que
como el enunciado indica, se trata de "ESTRUCTURACION
PERFECCIONADA EN BATERIAS DE COCINA".

La invención se refiere a una estructuración
en baterías de cocina que ha sido perfeccionada en sus
10 características de modo que presenten frente a otras,
ventajas de uso.

Las piezas que constituyen la batería objeto
de la invención son construidas en hierro fundido y
se caracterizan porque su fondo y el techo de cada ta-
15 pa presentan exteriormente un resalto que prosigue la
configuración general preferentemente cuadrangular con
sus lados arqueados, de modo que en las piezas normales
dicho resalto se constituye en base de apoyo en la me-
sa de trabajo, mientras que en las tapas además de con-
20 tituirse en la base de apoyo para la colocación de as-
tas en posición invertida y su uso como sartén posibi-
lita en el uso como tapa el apoyo de otra pieza coloca-
da sobre ella, determinando una cavidad entre techo de
tapa y fondo de la pieza sobrepuesta para incorporación
de una cantidad de agua anti-vaho.

De acuerdo con una característica de la inven-
ción, algunas de las tapas, además del resalto exterior
que prosigue la configuración general presenta interior-
mente en su techo una serie de resaltos adecuadamente
distribuidos que posibilita la utilización de la tapa en
30 posición invertida como sartén-grill.

.../...

Para comprender mejor la naturaleza del invento, en el plano adjunto representamos (a título de ejemplo meramente ilustrativo y no limitativo) una forma preferente de realización industrial, a la que nos remitimos en nuestra descripción sobre dicho plano:

- la figura 1 muestra en vista y sección una unidad de la batería junto con la tapa, observándose a puntos otra unidad encima de ésta,

- la figura 2 muestra en sección una de las tapas utilizadas que también tiene uso como sartén,

- la figura 3 es una vista en planta de una unidad de la batería,

La batería está compuesta por una serie de unidades (1) y tapas (2) construidas en hierro fundido. Las unidades (1) presentan forma general cuadrangular con sus lados (5) arqueados, presentando en el fondo un resalto (3). Las tapas (2) también presentan tal resalto.

El resalto (3) de la pieza (1) se constituye en base de apoyo en la mesa de trabajo, mientras que en las tapas (2) además de constituirse en la base de apoyo para colocación de estas en posición invertida y su uso como sartén, posibilita en el uso como tapa -ver figura 1- el apoyo de otra pieza (1) colocada sobre ella, determinando una cavidad (12) en la que se puede incorporar una cantidad de agua anti-vaho.

El fondo (4) de la pieza (1) es plano y estas piezas (1) presentan una prolongación a modo de asa (6) que termina en una extensión circular (7) con un orificio (8) y unos rebajos (9) en las paredes, de forma que posibiliten la limpieza del asa (6) y la manipula

ción de las piezas (1) y tapa (2).

En algunas tapas (2) además del resalto exterior (3) que prosigue la configuración general, presenta interiormente en su techo una serie de resaltes (11) que posibilitan la utilización de la tapa (2) en posición invertida como sartén-grill, -ver figura 2-.

Descrita la naturaleza del presente invento, así como su realización industrial, sólo cabe añadir que en su conjunto y partes constitutivas es posible introducir cambios de forma, materia y disposición, sin salirse del cuadro del invento, en cuanto tales alteraciones no supongan variación sustancial del mismo.

El solicitante, al amparo de los Convenios Internacionales sobre Propiedad Industrial, se reserva el derecho de extender la presente demanda a los países extranjeros si fuera posible, reivindicando la misma prioridad de la presente solicitud.

N O T A

El Modelo de Utilidad que se solicita por veinte años para España, de acuerdo con la vigente legislación sobre Propiedad Industrial, deberá recaer sobre "ESTRUCTURACIÓN PERFECCIONADA EN BATERIAS DE COCINA", en todo de acuerdo con las siguientes:

R E I V I N D I C A C I O N E S

1ª.- "ESTRUCTURACION PERFECCIONADA EN BATERIAS DE COCINA", que estando sus piezas preferentemente construidas en material de hierro fundido, esencialmente se caracteriza porque el fondo de cada unidad y el techo de cada tapa presentan exteriormente un resalto que prosigue la configuración general preferentemente cuadrangular con sus lados arqueados, de modo que en las

.../...

1 piezas normales dicho resalto se constituye en base de
apoyo en la mesa de trabajo, mientras que en las tapas
además de constituirse en la base de apoyo para la colg
5 cación de éstas en posición invertida y su uso como sar
tén posibilita en el uso como tapa el apoyo de otra pie
za colocada sobre ella, determinando una cavidad entre
techo de tapa y fondo de la pieza sobrepuesta para in
corporación de una cantidad de agua anti-vaho.

10 2ª.- "ESTRUCTURACION PERFECCIONADA EN BATERIAS...
DE COCINA", en todo de acuerdo con la primera reivindi-
cación, caracterizada porque algunas de las tapas, ade-
más del resalto exterior que prosigue la configuración
general presenta interiormente en su techo una serie de
15 resaltos adecuadamente distribuidos que posibilita la
utilización de la tapa en posición invertida como sartén-
grill.

3ª.- "ESTRUCTURACION PERFECCIONADA EN BATERIAS
DE COCINA".

20 Según queda sustancialmente descrito en la pre-
sente memoria descriptiva que consta de cinco hojas, me-
canografiadas por una sola cara, acompañadas de sus corres-
pondiente dibujos.

25 M A D R I D,
EL AGENTE OFICIAL.-

JUAN DE RAFAEL
P. P.

Jacinto Osma

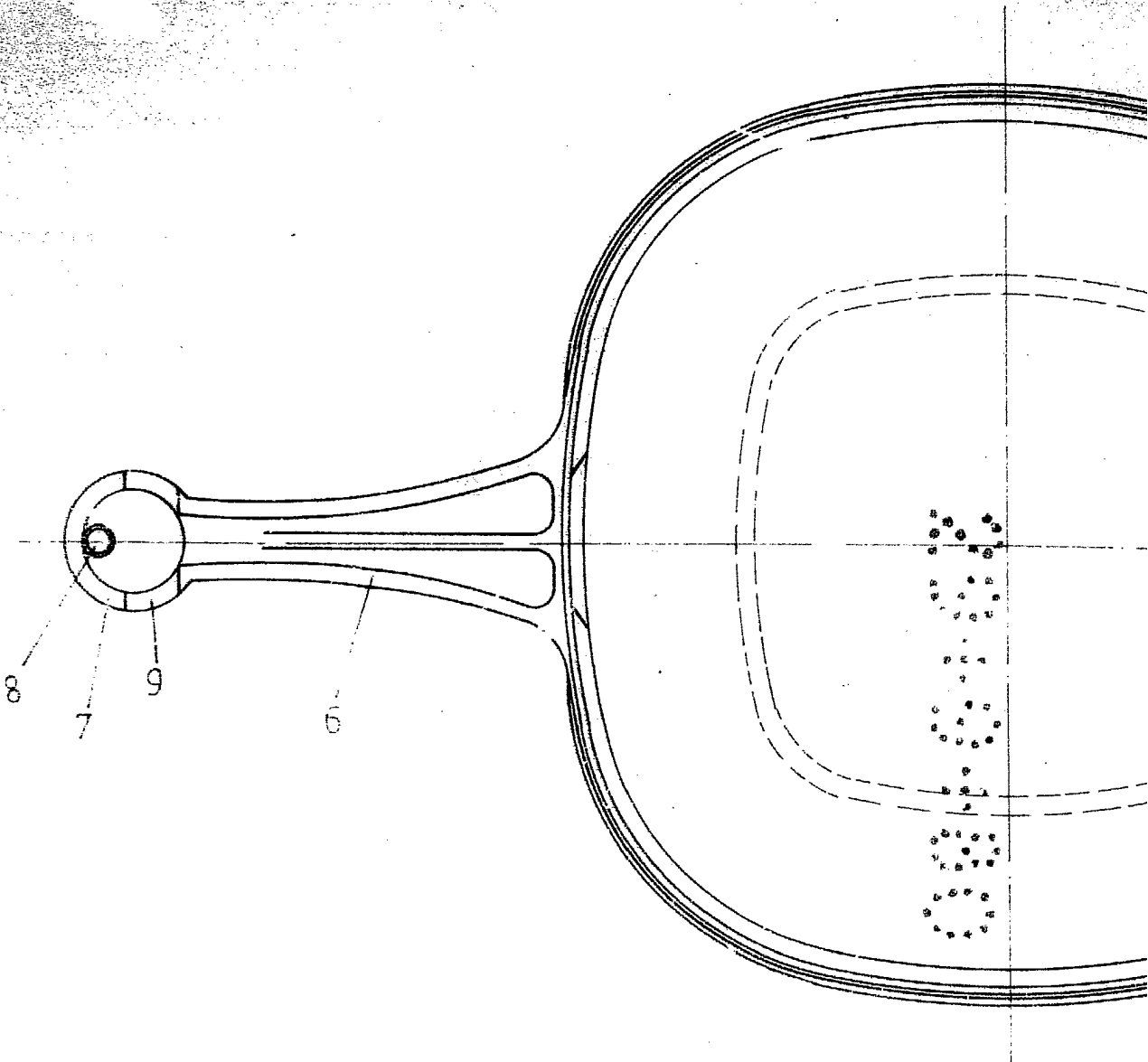


Fig. 3

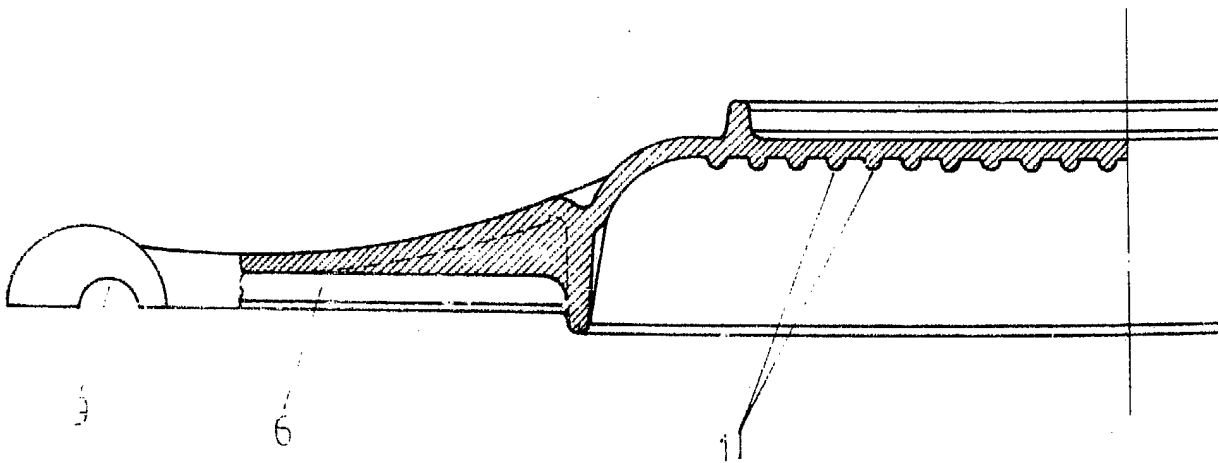


Fig. 2

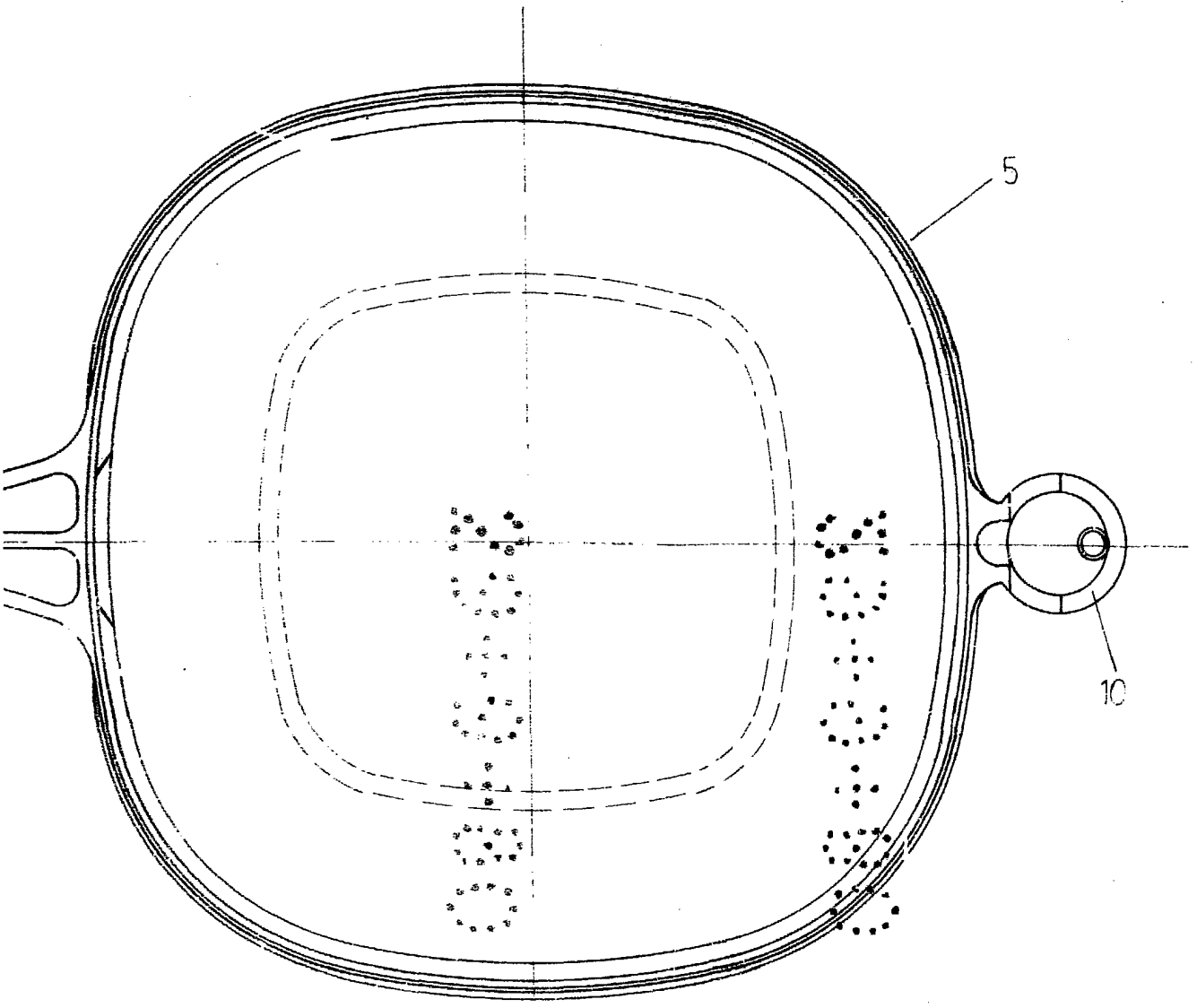


Fig. 3

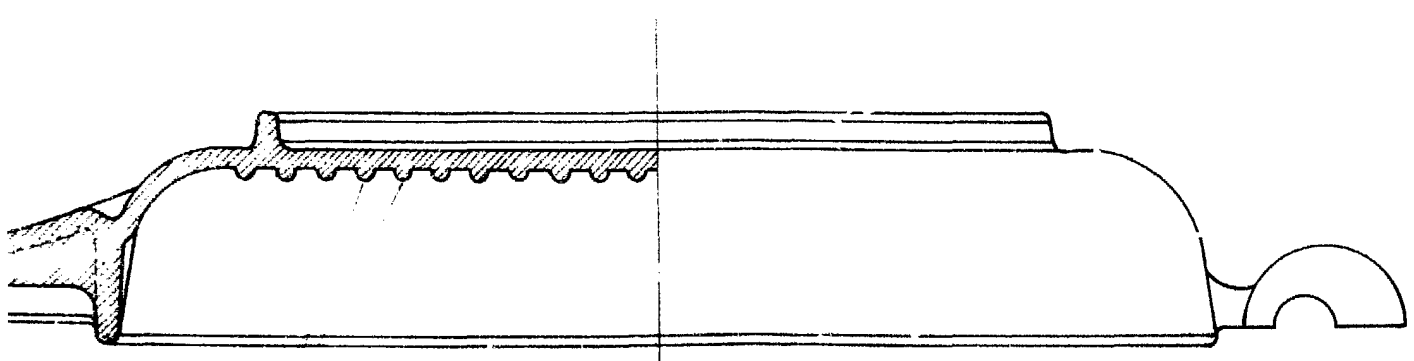


Fig. 2

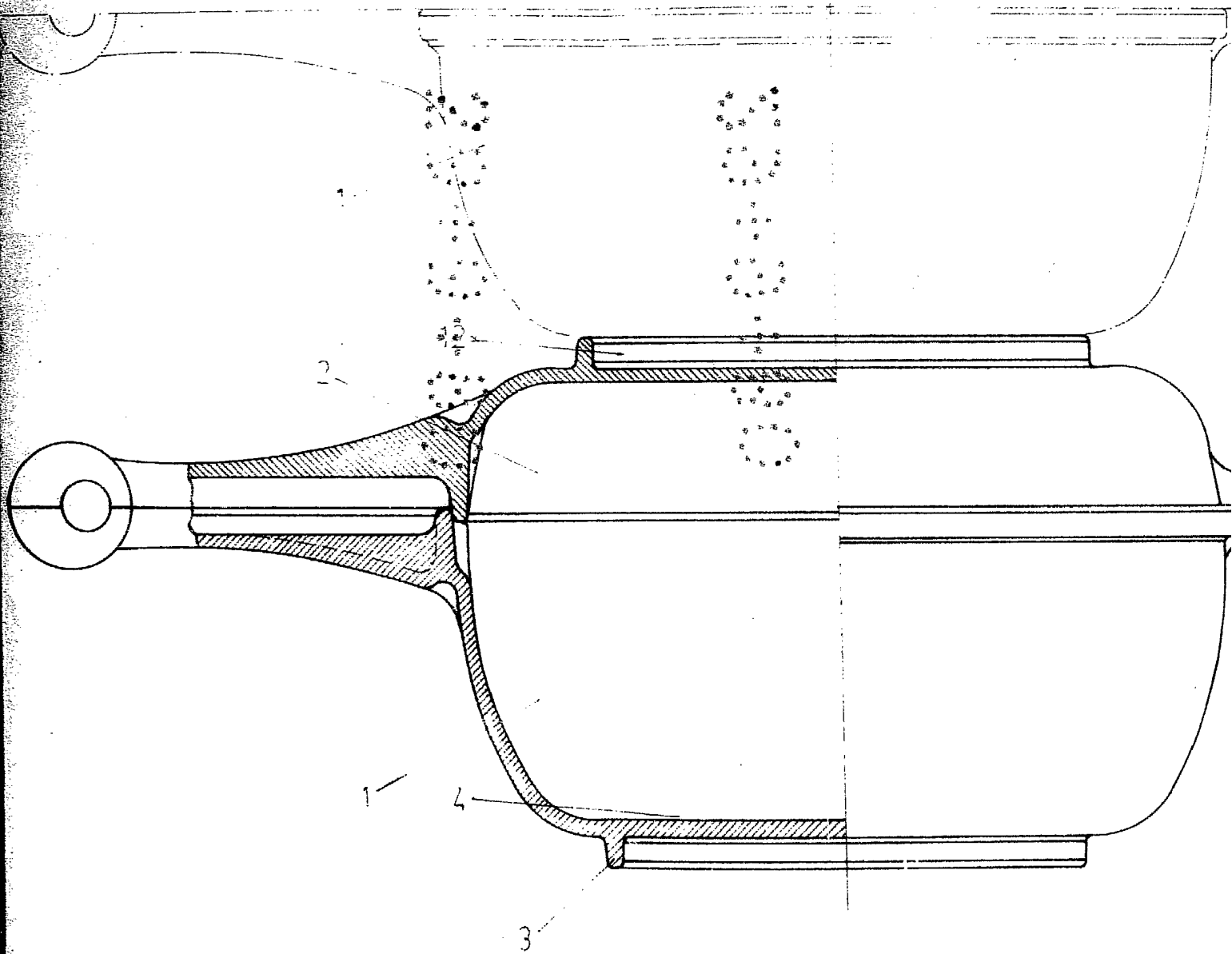


Fig. 1

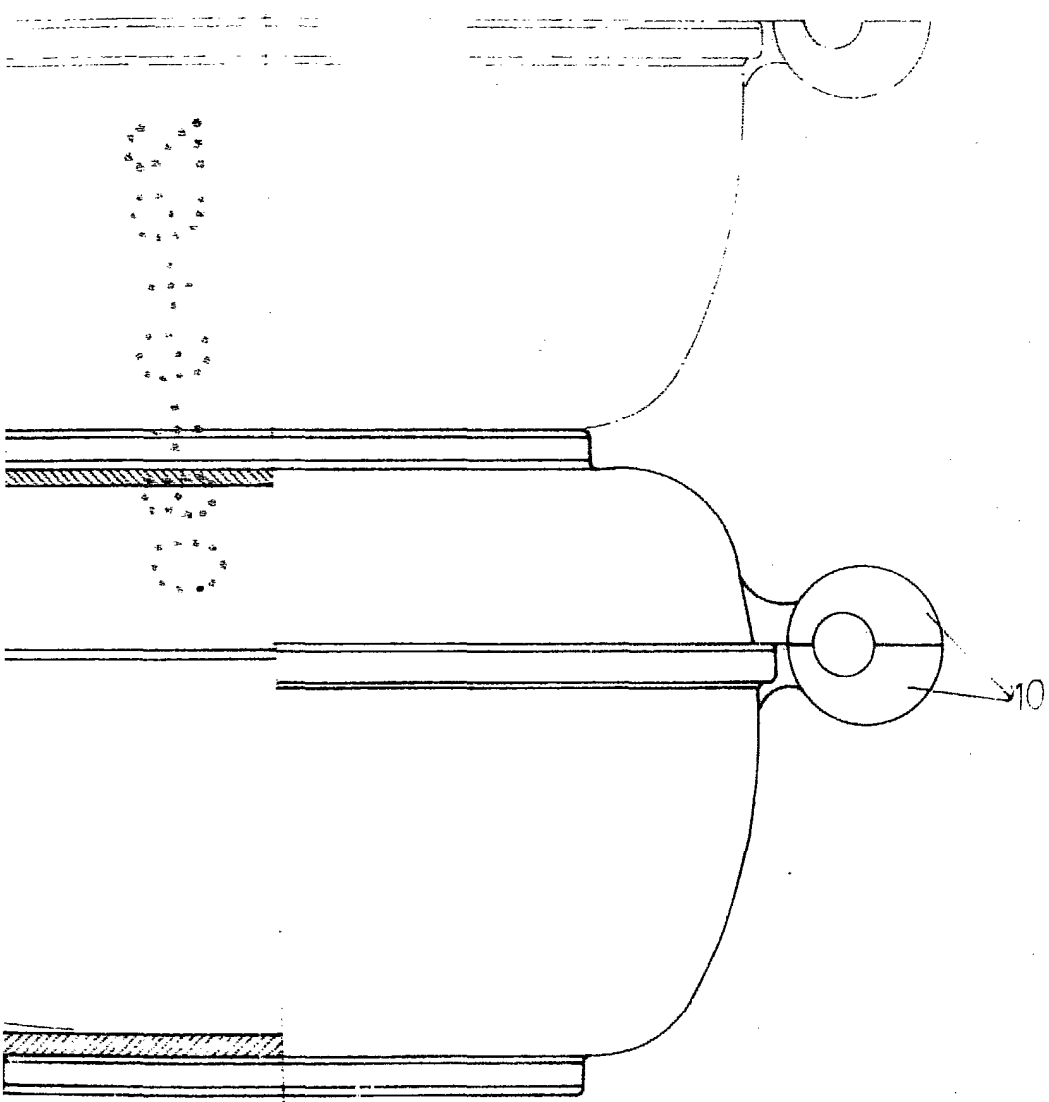


Fig. 1

Escala variable
Madrid

El Agente Oficial
JUAN DE RAFAEL
P. P. *[Signature]*
Jacinto Otero