

REGISTRO DE LA PROPIEDAD INDUSTRIAL



ESPAÑA

(19) ES	(11) NUMERO	(10) Y
(21)	25 16 16	
(22)	FECHA DE PRESENTACION	
	21 JUN. 1980	

MODELO DE UTILIDAD | 1 OCT. 1980

(30) PRIORIDADES:	(32) FECHA	(33) PAIS
(31) NUMERO		

(47) FECHA DE PUBLICIDAD	(51) CLASIFICACION INTERNACIONAL
	B 62 B 9/10

(54) TITULO DE LA INVENCIÓN

"DISPOSITIVO DE FIJACION DE UN CAPAZO INFANTIL EN UNA SILLA RODANTE"

(71) SOLICITANTE (S)

VIJAR, S.A.

DOMICILIO DEL SOLICITANTE

General Vives, 108 SABADELL (Barcelona)

(72) INVENTOR (ES)

(73) TITULAR (ES)

VIJAR, S.A.

(74) REPRESENTANTE

D^a M^a LUISA ISERN CUYAS, Agente Oficial Propiedad Industrial

MEMORIA DESCRIPTIVA

El presente modelo de utilidad se refiere a un dispositivo de fijación de un capazo infantil en una silla rodante.

5. En la invención se ha ideado un dispositivo destinado para permitir la fijación de un capazo infantil o "cuco" al chasis de una silla rodante con el fin de obtener un conjunto de cochecito para niños.

10. Para ello, se dota al capazo o "cuco" de unos medios que conjugados con otros medios previstos en el chasis de la silla, permiten establecer una unión eventual de ambos componentes del conjunto.

15. Tales medios están constituidos por unas bandas recubiertas de un material adhesivo por contacto y de un elemento de enganche localizado en los costados del "cuco", en combinación con un medio retentor o de anclaje previsto en el chasis de la silla.

Con el fin de facilitar la explicación, se acompaña a la presente memoria descriptiva de una lámina de dibujos en la que se ha representado un caso de realización que se cita a título de ejemplo.

20. La figura 1, es una vista en alzado lateral del conjunto de capazo y chasis de la silla rodante formando un todo.

La figura 2, es un detalle de la fijación de ambos elementos.

25. La figura 3, corresponde a otro detalle de un anclaje del capazo en la silla.

Haciendo referencia a las figuras, se aprecia en su realización un dispositivo de fijación de un capazo -1- en una silla -2-, el cual comprende como elementos integrantes unas bandas -3- fijadas en los testeros del capazo y revestidas de un material adhesivo por contacto -4-, para su fijación eventual a zonas -5- de superficie adecuada. Las zonas -5- citadas se encuentran localizadas en el tubo -6- del chasis de la silla. Los extremos de dicho tubo -6- encajan en el ángulo -7- de tope que presenta el fondo exterior del capazo.

10. Para asegurar la estabilidad del capazo se dotan los costados de éste de sendas tiras -8- rematadas por anillas -9- que se fijan a un remache -10- de la articulación central -11- de la silla.

15. El modelo, dentro de su esencialidad, puede ser llevado a la práctica en otras formas de realización que difieran en detalle de la indicada a título de ejemplo en la descripción y a las cuales alcanzará igualmente la protección que se recaba. Podrá, pues, construirse en cualquier forma y tamaño, con los materiales más adecuados, por quedar todo ello comprendido en el espíritu de las reivindicaciones.

20.

. . .

N O T A

Descrito el objeto y utilidad de la presente invención lo que se declara como no divulgado ni practicado en España, comprende las siguientes reivindicaciones.

25.

1.- Dispositivo de fijación de un capazo infantil en una silla rodante, caracterizado esencialmente porque el capazo presenta unas bandas fijadas al mismo por un extremo y libres por el opuesto, las cuales presenta en su superficie, unas zonas de unión rápida por contacto con zonas similares previstas en el tubo integrante del chasis de la silla.

2.- Dispositivo, según la anterior reivindicación, caracterizado porque los costados del capazo presentan sendas tiras rematadas por anillas que se fijan a un remache de la articulación central de la silla.

3.- Dispositivo, según las reivindicaciones 1.ª y 2.ª, caracterizado porque los extremos del fondo exterior del capazo presentan sendos encajes para apoyo a tope de los tubos de la silla.

4.- Dispositivo de fijación de un capazo infantil en una silla rodante.

Según se describe y reivindica en la presente memoria descriptiva que consta de 4 páginas, foliadas y escritas a máquina por una sola de sus caras.

Madrid, a 21 de Julio de 1951.

20.

P.a.
~~M.ª LUISA ISERN CUYAS~~
~~P. D.~~

rm.

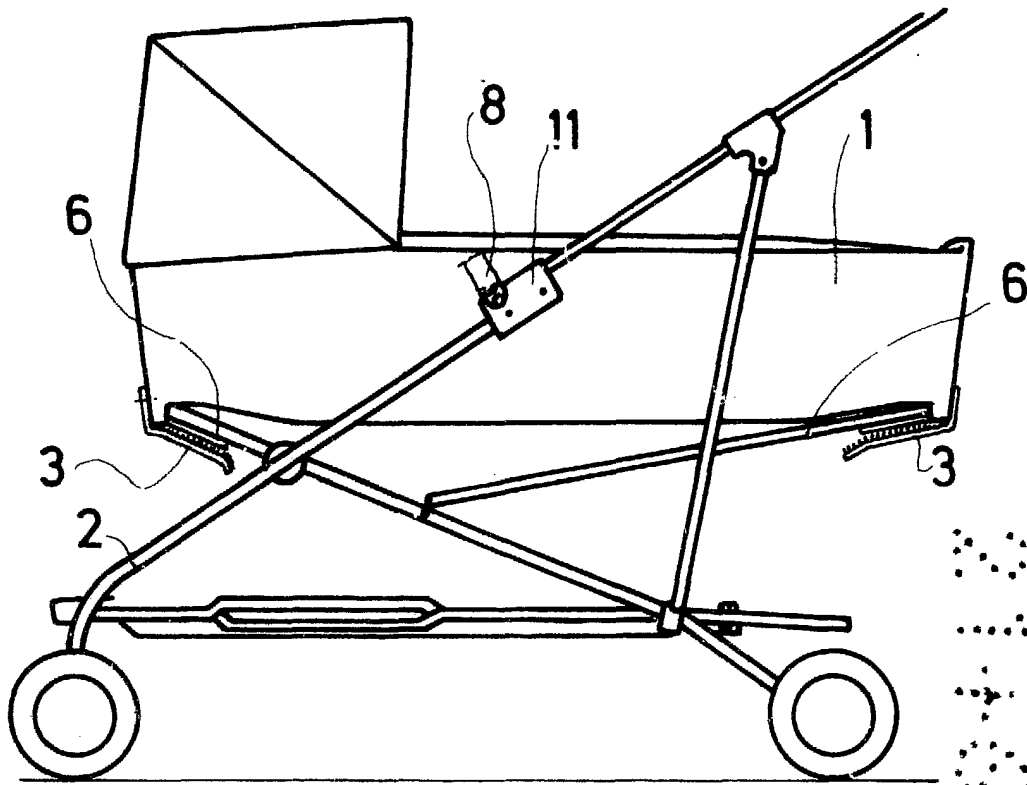


FIG. 1

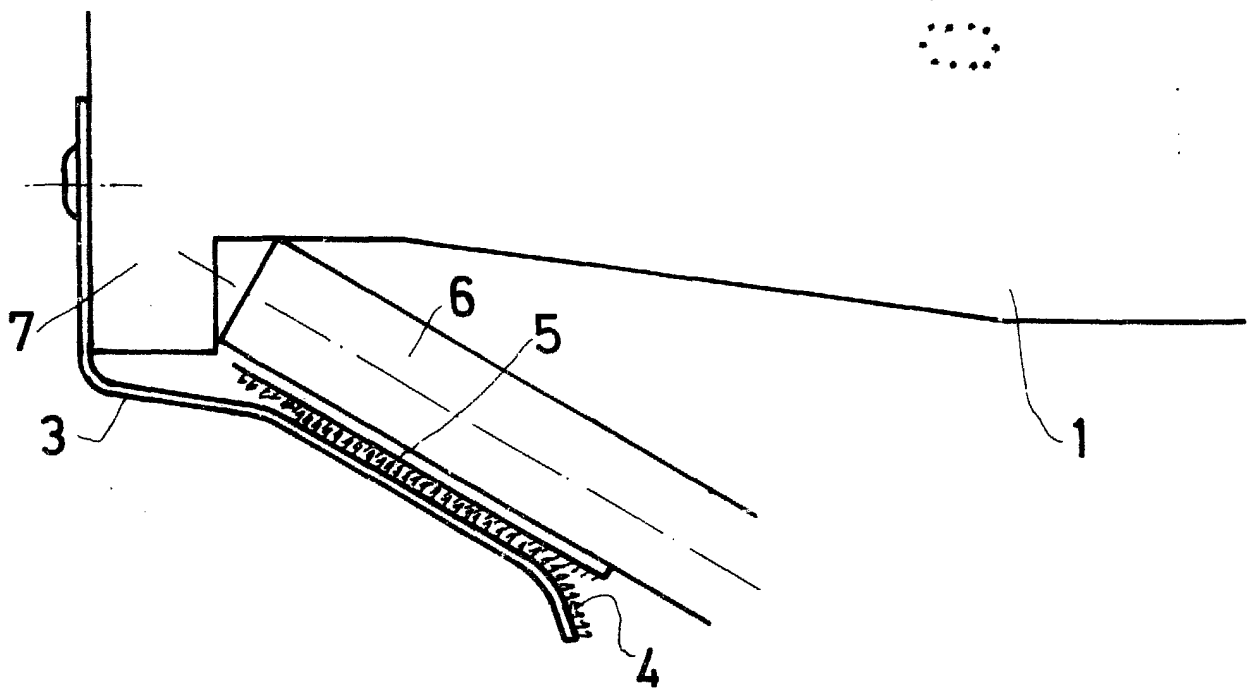


FIG. 2

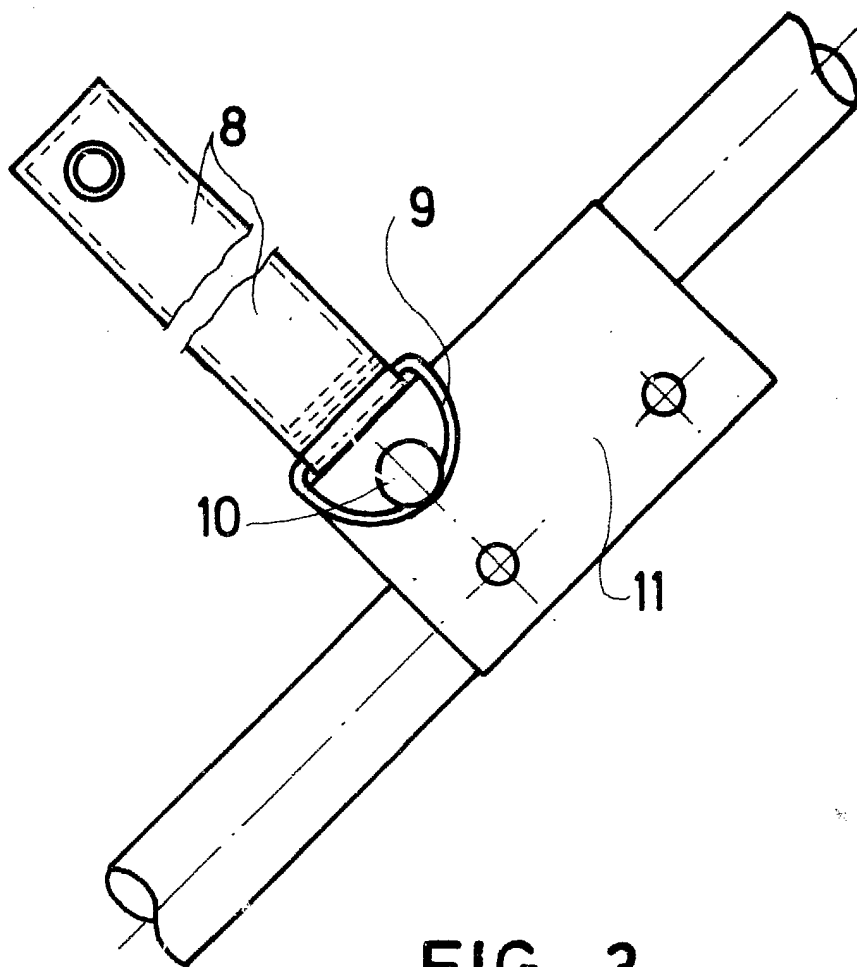


FIG. 3

Madrid, a
p. a.

21 JUN. 1900

M.ª LUISA ISERN CUYAS

~~P. D.~~