



ESPAÑA

(19) ES (11) (21) (22)	NUMERO 251491	(16) Y
	FECHA DE PRESENTACION 	

1-10-80

MODELO DE UTILIDAD

~~XXXXXXXXXX~~

(30) PRIORIDADES:	(32) FECHA	(33) PAIS
(31) NUMERO		

(47) FECHA DE PUBLICIDAD	(51) CLASIFICACION INTERNACIONAL
	Ah3D117/00

(54) TITULO DE LA INVENCION
"PORTA-ZAPATOS DE TALLER".

(71) SOLICITANTE (S)
NAVEIRA, S.A.

DOMICILIO DEL SOLICITANTE
MADRID, C/ Doctor Fourquet, nº 10.

(72) INVENTOR (ES)

(73) TITULAR (ES)

(74) REPRESENTANTE
D. ANGEL LUIS DE LA HERRAN Y DE LAS POZAS.

El presente Modelo de Utilidad se refiere a un porta-zapatos muy útil para tener los zapatos ordenados y siempre al alcance de la mano, ya sea para la recogida, para el trabajo, para la entrega o para cualquier manipulación.

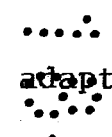
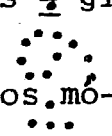

- 5. La complejidad y dificultad de discernir la avería a solucionar en un zapato obliga a mantener muy claramente la distribución del trabajo a realizar, obligando a perder mucho tiempo revolviendo y recordando cualquier detalle que se refiera a un zapato determinado, no pudiendo tenerlos revueltos, sin orden ni concierto a no ser que se tenga que perder mucho horario de trabajo sin el menor provecho.

- 10. Para disponer de un útil muy sencillo de gran efectividad y sin ocupar mucho espacio se ha ideado un porta-zapatos fácilmente utilizable para cualquier fin de almacenado, muestreo o distribución y que vamos a describir sobre los dibujos adjuntos en los que se ha materializado una realización preferida dada a título de ejemplo y sin carácter limitativo.

En los dibujos:

- 20. La figura 1 muestra un alzado lateral del porta-zapatos, y


la figura 2 muestra una vista en planta superior del mismo.

- Podemos comprobar como, en los dibujos, hemos representado por 1 al puntal vertical apoyado en cuadrípode 2
5. provisto de ruedas autoorientables 3 con lo que podrá ser fácil y cómodamente trasladado a cualquier lugar del taller o almacén en el que se use y en cuya altura se ~~adap~~  adaptan repartidas un número determinado de bandejas iguales 4 giratorias mediante la inserción de manguitos o zunchos ~~mo~~  móviles en sus centros y con remate de otra bandeja especial 5
10. todas ellas provistas de artificios radiales y brocales sa  ledizos para la colocación y distribución de los zapatos a almacenar o distribuir todos ellos de forma ordenada y visiblemente mostrados, pudiendo variar el número de bandejas y su capacidad.
- 15.

- Debajo de cada bandeja existe un doble fondo 6 susceptible de recibir y colocar las suelas a las que se ha dado tratamiento previo de pegamento en espera de que se sequen, con una pantalla superior para prevenir el riesgo de que
20. les pueda caer polvo o suciedad, pantalla que simplemente

es un fondo plano y cubierto de la bandeja 4 a la que per
tenece.

Dentro de la esencialidad de la invención caben varian
tes de detalle, asimismo protegidas y así podrá ser cual-
quiera el artificio giratorio para las bandejas, cualquie-
5. ra el número y posición de las mismas, cualquiera la base
rodante de la columna y, desde luego, cualesquiera las di-
mensiones y materias en que se realice.



N O T A

Hecha la descripción del presente invento se hace constar que lo que se declara como no practicado ni divulgado en España comprende las siguientes

5.

R E I V I N D I C A C I O N E S

1ª.- Porta-zapatos de taller, c a r a c t e r i z a -

d o por el hecho de constar de un puntal con base rodante en el cual se reparten en alturas determinadas una serie

de bandejas iguales provistas de doble fondo y protección

10.

dubierta de cuenco con una serie de prolongaciones radia-

les del brocal para adaptar y sujetar una serie de zapatos

ordenadamente y en el doble fondo las suelas sometidas a

tratamiento previo y protegidas del polvo y suciedad por

la cubierta de cuenco, puntal que se remate con otra bande

15.

ja con las mismas prolongaciones radiales de brocal, tenien

do en cuenta que todas las bandejas citadas son giratorias

con eje en el propio puntal en el que se adaptan.

2ª.- PORTA-ZAPATOS DE TALLER.

Según se describe y reivindica en la presente Memoria


20.

Descriptiva que consta de seis hojas foliadas y mecanogra

fiadas por una sola cara y de una lámina de dibujos.

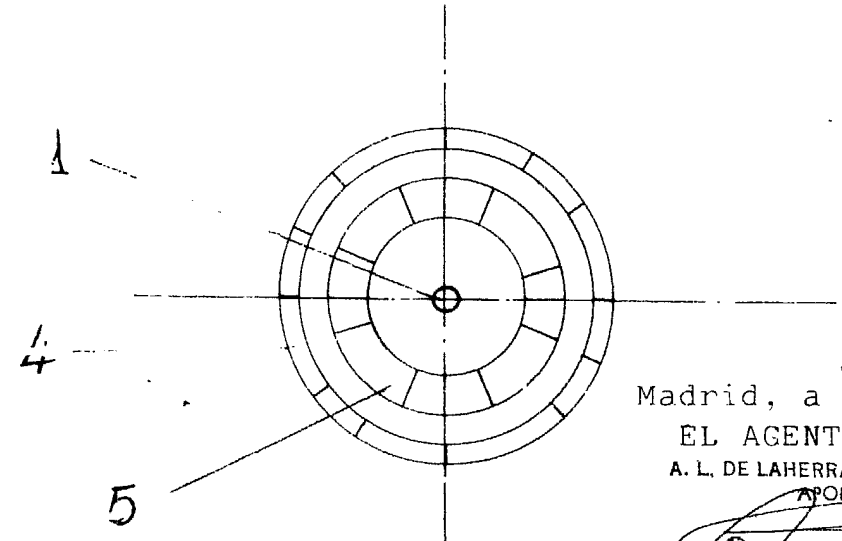

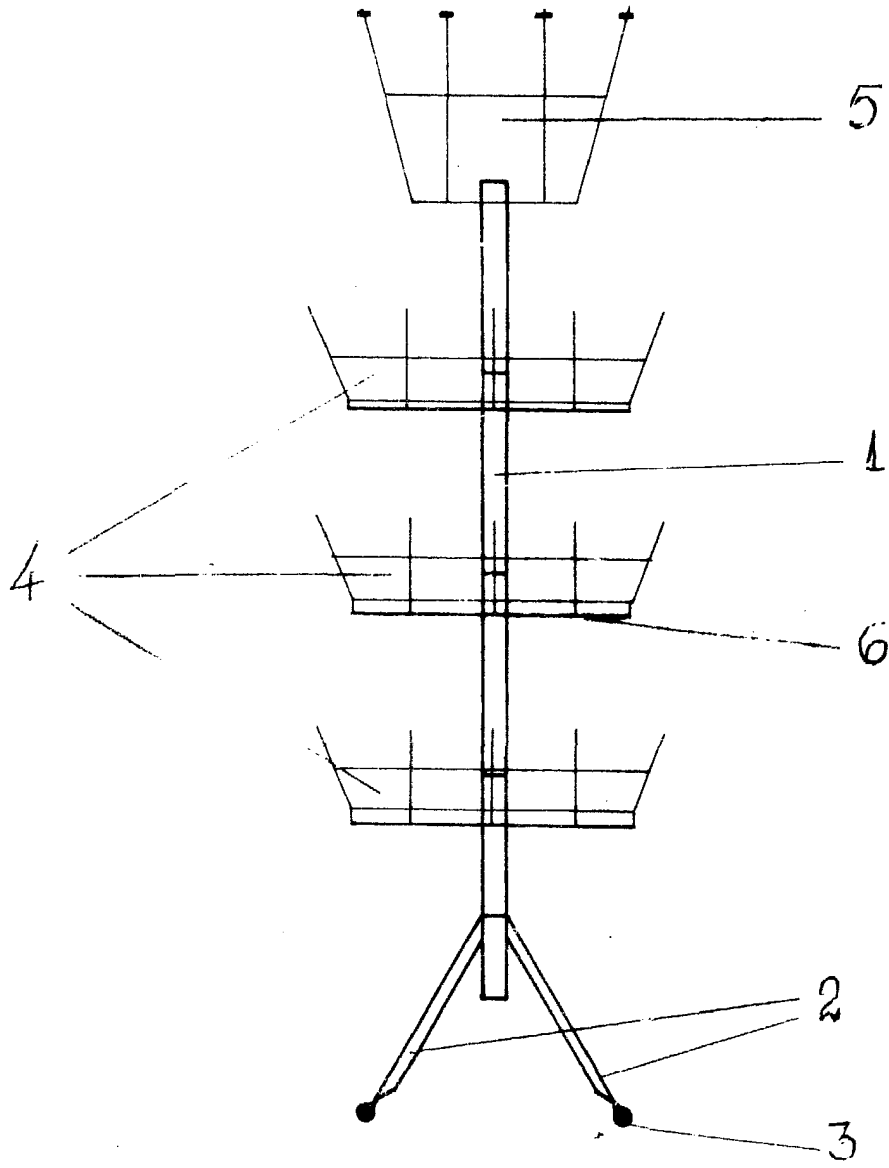
Madrid, a **18 JUN. 1980**

EL AGENTE OFICIAL
A. L. DE LAHERRAN Y DE LAS POZAS
APODERADO.



Fdo.: Dionisio de la Fuente

.....
.....
.....
.....
.....
.....
.....
.....
.....
.....



Madrid, a 18 JUN. 1980

EL AGENTE OFICIAL
A. L. DE LAHERRAN Y DE LAS POZAS
APODERADO:

Fdo.: Dionisia de la Fuente