



ESPAÑA

19	ES	11	NUMERO	10	Y
		21	251423		
		22	FECHA DE PRESENTACION		

MODELO DE UTILIDAD

15 OCT. 1980
~~15 SEPT. 1980~~

30	PRIORIDADES:	32	FECHA	33	PAIS
	31	NUMERO			

47	FECHA DE PUBLICIDAD	51	CLASIFICACION INTERNACIONAL
			A 67 K 1/00

54	TITULO DE LA INVENCIÓN
	"SOPORTE MURAL PARA ACCESORIOS DE CUARTOS DE ASEO Y SIMILARES"

71	SOLICITANTE (S)
	Don Francisco COMA PUIG

	DOMICILIO DEL SOLICITANTE
	Granollers (Barcelona) carretera de Valldeoriolf, sin número

72	INVENTOR (ES)

73	TITULAR (ES)

74	REPRESENTANTE
	Don Ignacio PONTI GRAU

La presente invención se refiere a un soporte mural para accesorios de cuartos de aseo y similares, mediante el cual se consigue un montaje rápido y seguro de tales accesorios que, además, oculta los tornillos de anclaje utilizados, mejorando así la estética del conjunto.

El montaje de artículos y accesorios en las paredes de los cuartos de aseo, tales como toalleros, jabonera, portavasos, y otros, ofrece la dificultad que supone uniformizar el soporte para todos los artículos que, como es sabido, siguen una misma línea. Además tales soportes deben ocultar en lo posible, los tornillos u otros medios de anclaje utilizados, en beneficio de la estética del conjunto, sin que ello menoscabe, en modo alguno, la seguridad del soporte.

Atendiendo a estas necesidades se ha ideado el soporte mural para accesorios de cuartos de aseo y similares objeto de la invención.

El soporte en cuestión consta esencialmente en una tira rígida con orificios para el paso de medios de anclaje en el muro, en los extremos de cuya tira se hallan fijados unos brazos salientes, cuya cara interna presenta unos pivotes salientes y enfrentados destinados a introducirse por deslizamiento en unas ranuras longitudinales, que a tal fin presenta el artículo a soportar, que queda ajustado entre los dos brazos descritos.

Vencajosamente, los pivotes están constituidos por cuerpos cilíndricos dotados de cierta elasticidad, fijados a los brazos mediante tornillos.

Para la mejor comprensión de cuanto queda descrito

en la presente memoria, se acompaña un dibujo en el que, tan solo a título de ejemplo, se representa un caso práctico de realización del objeto de la invención.

5 En dicho dibujo, la figura 1 es una vista en perspectiva de un despiece del soporte; la figura 2 es una vista en perspectiva del soporte al que se ha acoplado un estante; la figura 3 es una vista en sección longitudinal del soporte en posición de trabajo, y la figura 4 es una vista en sección transversal del propio soporte.

10 El dispositivo descrito consta en el dibujo de una pletina -1-, dotada de orificios -2-, para el paso de tornillos -3- de anclaje en un muro -4-.

15 En los extremos de la pletina están anclados mediante tornillos -5-, que atraviesan orificios -6-, unos brazos salientes -8-, en cuyas caras enfrentadas presentan sendos pares de pivotes cilíndricos -9-, situados a la misma altura, y retenidos mediante tornillos -10-.

20 Tales pivotes cilíndricos -9- están destinados a introducirse en ranuras longitudinales -11- previstas en los cantos laterales -12- del accesorio a soportar, en este caso ilustrado un estante -13-. Estas ranuras están abiertas por el extremo posterior del estante.

25 Como se aprecia claramente en los dibujos ilustrativos, el soporte descrito tiene la ventaja de que no hay ni un solo tornillo de anclaje a la vista. A pesar de ello el montaje y desmontaje del estante es muy simple, pudiendo proceder a su limpieza con facilidad, y recambio si ello fuera preciso. Basta con extraer por deslizamiento el estante, guia-

do por los tetones o pivotes -9- en las ranuras -11-.

Por otra parte el soporte descrito ofrece suficiente seguridad, gracias a la presencia de los pares de pivotes descritos que constituyen puntos de apoyo más que suficientes.

5

Serán independientes del objeto de la invención los materiales empleados en la fabricación de los distintos componentes que la integran, formas y dimensiones de los mismos y cuantos detalles accesorios puedan preverse, siempre y cuando no afecten a su esencialidad.

- . -



R E I V I N D I C A C I O N E S

1. Soporte mural para accesorios de cuartos de aseo y similares, caracterizado esencialmente por el hecho de que consta de una tira rígida dotada de orificios para el paso de tornillos de anclaje en el muro, en los extremos de cuya tira están fijados sendos brazos salientes, cuya cara interna está dotada de unos pivotes salientes, destinados a introducirse por deslizamiento en unas ranuras que a tal fin se han previsto en los laterales del accesorios a retener, que queda situado entre los brazos descritos.

2. Soporte mural para accesorios de cuartos de aseo y similares, según la reivindicación anterior, caracterizado por el hecho de que, en una realización más concreta, los pivotes constan de unos cuerpos tubulares dotados de cierta elasticidad, sujetos a los brazos mediante tornillos.

3. Soporte mural para accesorios de cuartos de aseo y similares.

La presente memoria consta de cinco hojas foliadas, escritas a máquina por una sola cara.

Barcelona, 14 de junio de 1980

Francisco COMA PUIG

p.a. I. PONTI
p.p.




FIG. 1

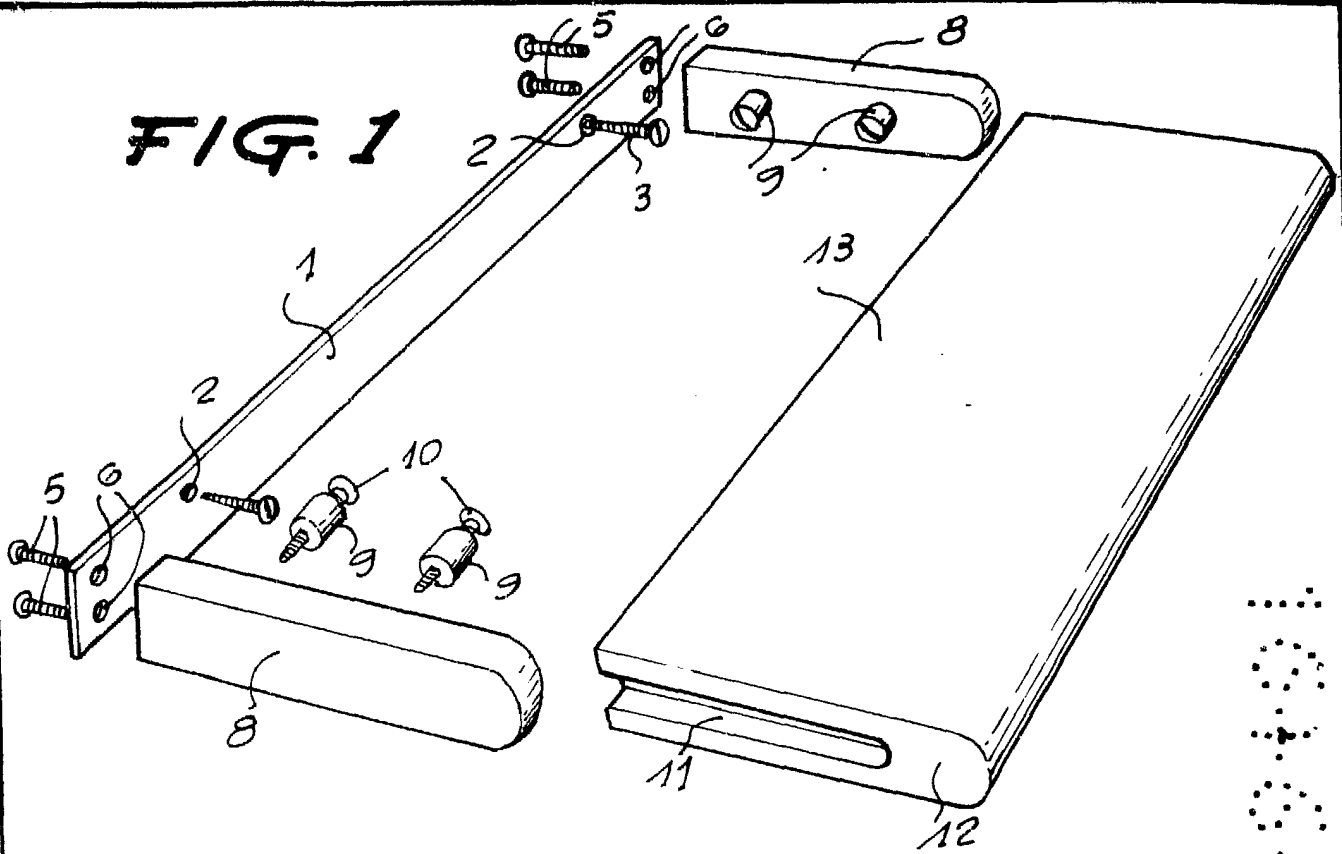


FIG. 2

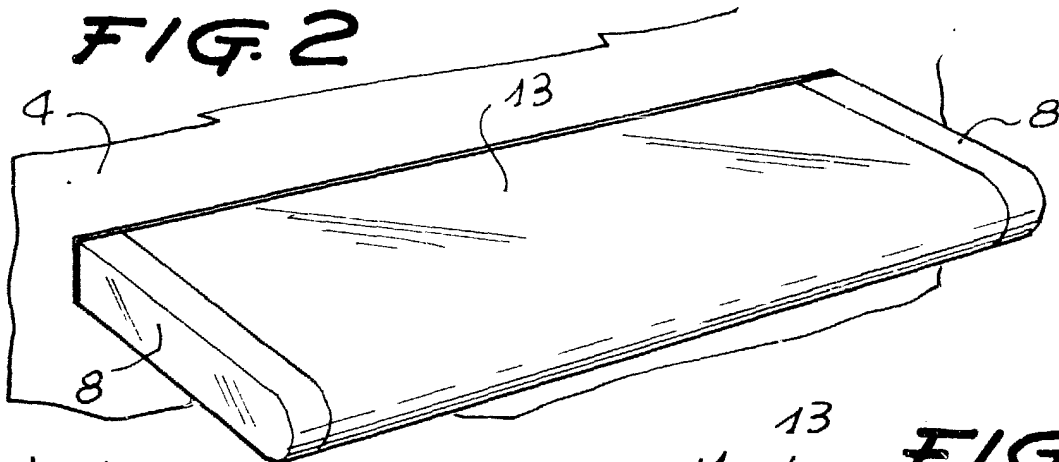


FIG. 3

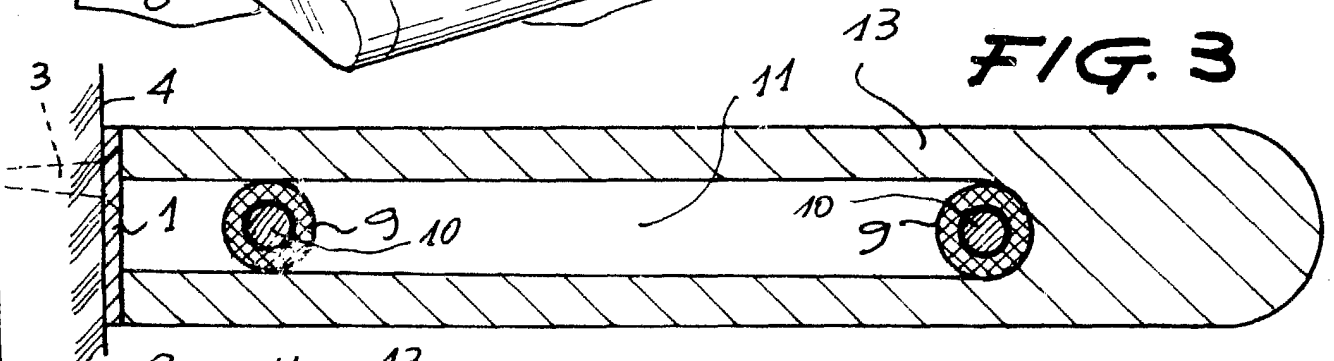
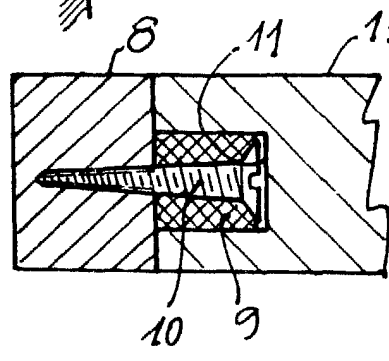


FIG. 4



Barcelona, 14 de junio de 1980
p.a. PONT.

Francisco Coma Puig



30371/1