



ESPAÑA

19	ES	11	NUMERO	251403	10	Y
		21				
		22	FECHA DE PUBLICACION	13 JUN. 1980		

1 OCT. 1980

MODELO DE UTILIDAD

30	PRIORIDADES:	32	FECHA	33	PAIS
	31	NUMERO			

47	FECHA DE PUBLICIDAD	81	CLASIFICACION INTERNACIONAL
			B 62B 9/12

54	TITULO DE LA INVENCIÓN
	"CHASIS PERFECCIONADO PARA COCHE-SILLA INFANTIL PLEGABLE"

71	SOLICITANTE (S)
	D. RAMON JANE CABAGNERO

	DOMICILIO DEL SOLICITANTE
	BARCELONA, Cartagena 203

72	INVENTOR (ES)

73	TITULAR (ES)

74	REPRESENTANTE
	D. MANUEL DE RAFAEL GARCIA

## MEMORIA DESCRIPTIVA

Se refiere el presente modelo de utilidad a un chasis perfeccionado para coche-silla infantil plegable, del tipo presentado en el modelo de  
5 utilidad 228.377 del propio solicitante y de los similares al mismo en cuanto a la parte mejorada del chasis que se ampara por el presente modelo.

Tal tipo de coche-silla es de los que  
10 presentan el bastidor de respaldo articulado y cuyos laterales portaruedas posteriores se relacionan entre sí con pares de brazos cruzados y con su tramo superior articulado por su zona intermedia.

Pues bien, tal constitución presenta un  
15 problema cuando se procede al plegado del cochecito, consistente en que las zonas de articulación de los tramos superiores de los precitados brazos cruzados posteriores forman unas a modo de puntas  
20 van rayando la tela del respaldo contra la que presionan en el plegado del coche, llegando a deteriorarla con el tiempo.

Con el fin de evitar tal problema se ha pensado en modificar precisamente dichas zonas de articulación haciendo que las mismas se prolonguen  
25 en un corto remate convexo como, a modo de patín que al presionar contra el respaldo mediante una superficie curva evite el mencionado rayado.

Con el fin de facilitar la explicación se acompaña a la presente memoria descriptiva de una hoja

de dibujos en la que se ha representado un caso práctico de realización, el cual se cita sólo a título de ejemplo no limitativo del alcance del presente modelo de utilidad.

5 En dichos dibujos:

La figura 1 es una vista parcial en perspectiva del chasis en cuestión, aplicado a un coche-silla infantil plegable.

10 La figura 2 muestra un detalle lateral esquemático de la zona perfeccionada del propio chasis, en la posición de plegado de éste.

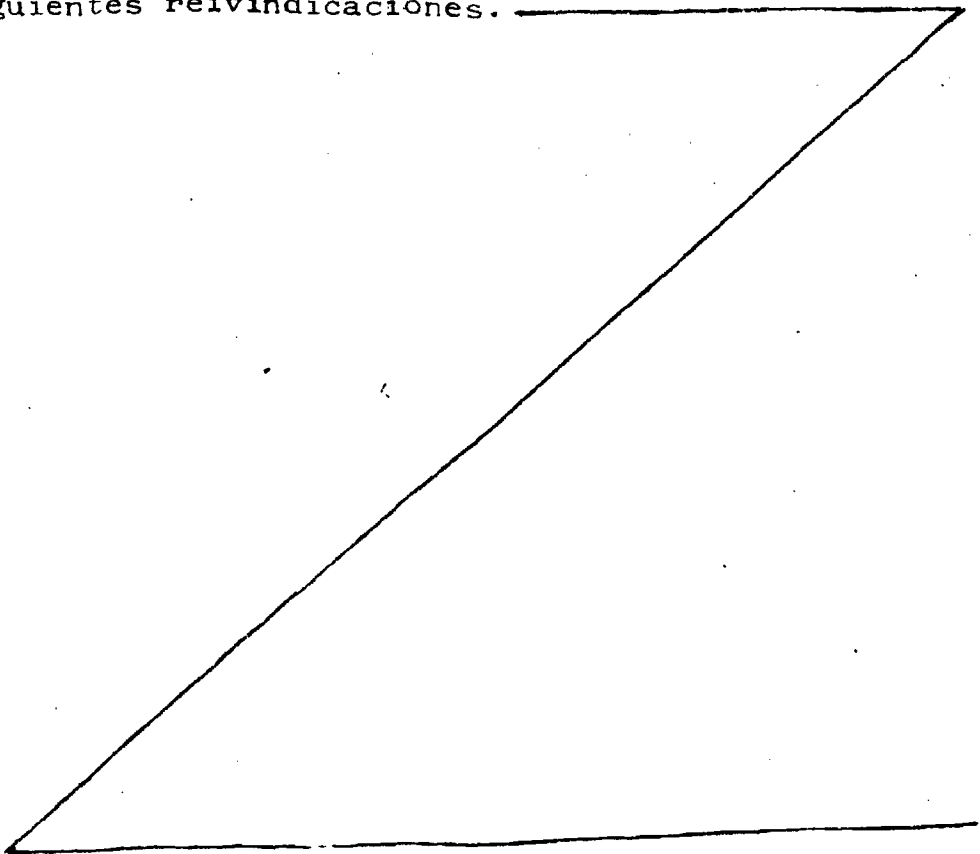

Según tales figuras, el chasis perfeccionado para coche-silla infantil plegable, objeto del presente modelo de utilidad pertenece al tipo que presenta 15 los laterales -1-2- portaruedas traseras relacionados entre sí por pares de brazos -3-4-, cruzados por un punto de articulación -5-, y cada uno de cuyos brazos presenta un tramo superior -3a-3b- y -4a-4b- articulado por su zona intermedia -6-. También dicho 20 tipo de coche-silla lleva una lámina de tejido o plástico -7- constitutiva de la cara posterior del respaldo del mismo y es la que recibe, en la posición de plegado del conjunto (figura 2), la presión de los puntos de articulación -6-.

25 Pues bien, la mejora del presente modelo consiste fundamentalmente en el hecho de que cada tramo -3a- y -4a- de los respectivos brazos cruzados -3- y -4- se prolonguen en un corto remate -8- convexo como, a modo de patín que es

el único que entra en contacto con la citada lámina  
-7- con lo cual, el contacto entre ambos es por  
superficie curva y se evita el pinchado o rayado  
de la susodicha lámina -7-.

5

El modelo, dentro de su esencialidad, puede  
ser llevado a la práctica en otras formas de realiza-  
ción que difieran sólo en detalle de la indicada  
únicamente a título de ejemplo, a las cuales  
alcanzará igualmente la protección que se recaba  
Podrá, pues, fabricarse este chasis en cualquier  
10 forma y tamaño, con los medios y materiales más  
adecuados, y con los accesorios más convenientes por  
quedar todo ello comprendido en el espíritu de las  
siguientes reivindicaciones.



REIVINDICACIONES

Se reivindica como objeto del presente modelo de utilidad:

5 1.- Chasis perfeccionado para coche-silla infantil plegable, del tipo cuyo bastidor de respaldo es articulado y cuyos laterales porta-ruedas posteriores se relacionan entre sí con pares de brazos cruzados y con su tramo superior articulado por su zona intermedia, c a r a c t e r i z a d o

10 esencialmente porque los indicados brazos cruzados y articulados, en la zona de articulación intermedia de sus tramos superiores se prolongan según un remate convexo como enfrentado a la cara posterior del respaldo y que protege a éste en la acción

15 presionadora de los indicados brazos durante el plegado del coche-silla.


2.- CHASIS PERFECCIONADO PARA COCHE-SILLA INFANTIL PLEGABLE.

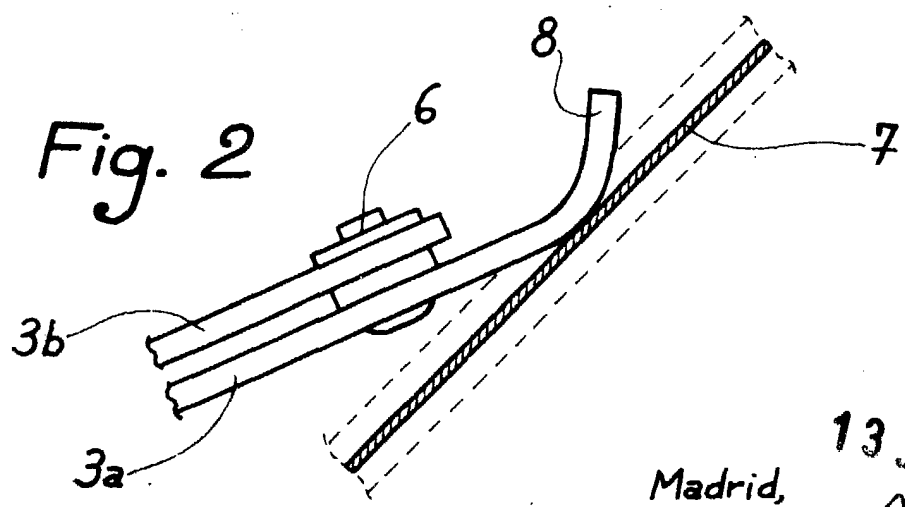
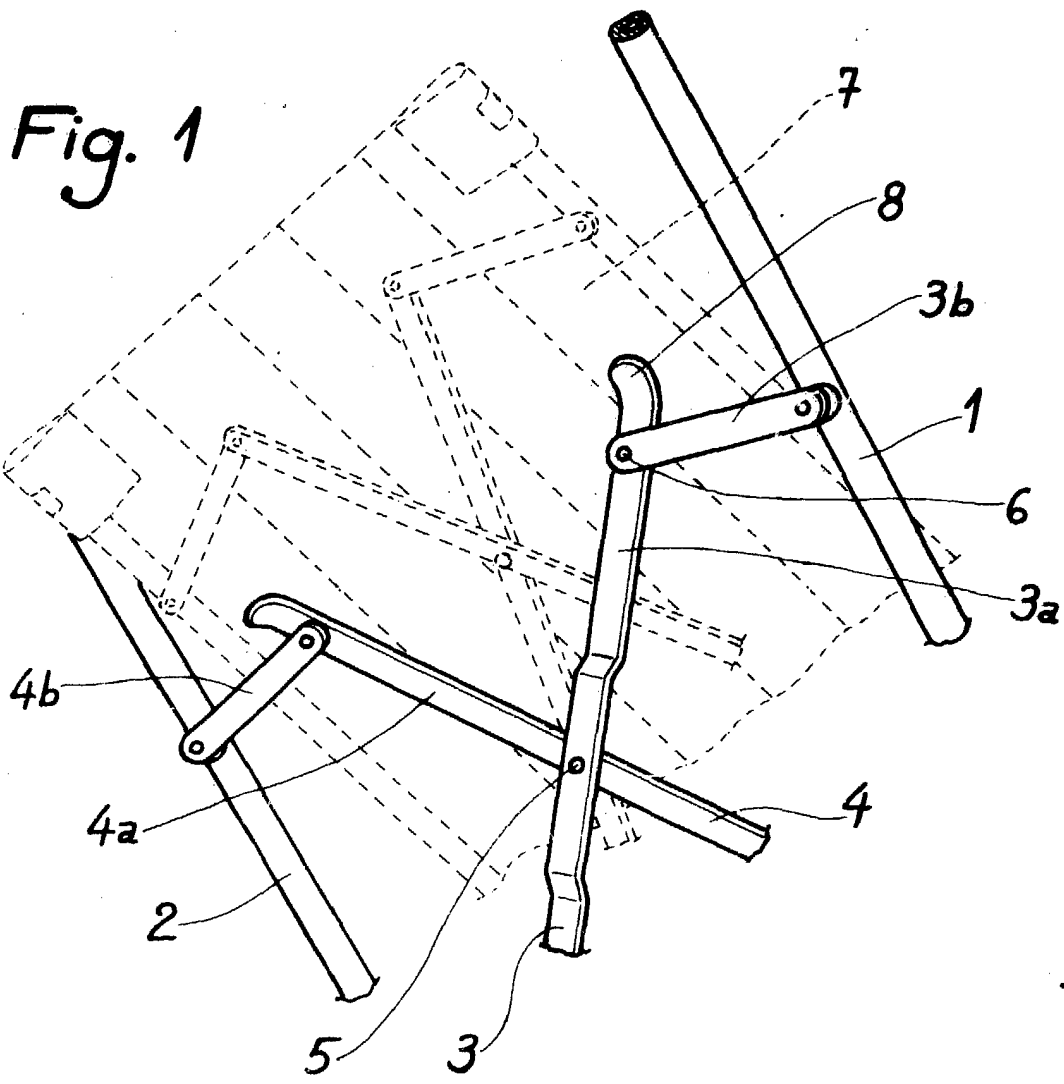
Consta la presente memoria descriptiva de cinco hojas mecanografiadas y de una lámina de dibujos.

Madrid, a 13 JUN. 1990

RAMON JANE CABAGNERO

P.A.  
**MANUEL DE RAFAEL**  
*Manuel de Rafael*





Escala variable.

13 JUN. 1980  
Madrid,  
MANUEL DE RAFAEL  
P. P.  
*[Signature]*