



ESPAÑA

(19) ES (11) NÚMERO (10) Y
 251282
 (22) FECHA DE PRESENTACION
 = 7 JUN. 1980

MODELO DE UTILIDAD

16 SET. 1980

(30) PRIORIDADES:		
(31) NUMERO	(32) FECHA	(33) PAIS
(47) FECHA DE PUBLICIDAD		(51) CLASIFICACION INTERNACIONAL A65D8/24
(54) TITULO DE LA INVENCION "Sujetador para el cabello, tipo cola de caballo, de cierre elástico"		
(71) SOLICITANTE (S) MAVYC, S. A.		
DOMICILIO DEL SOLICITANTE Vilassar de Dalt (Barcelona), Jazmín, s/n		
(72) INVENTOR (ES)		
(73) TITULAR (ES) la solicitante		
(74) REPRESENTANTE D. Antonio Guilleumas Brosa		

El presente modelo de utilidad se refiere a un sujetador para el cabello, tipo cola de caballo, de cierre elástico, que se caracteriza por la efectividad de su acción retenedora, a la vez que por la extrema seguridad del cierre, sin detrimento de la comodidad de su accionamiento.

Se caracteriza esencialmente el sujetador objeto de la invención por estar formado por dos palas o aletas alargadas, de cualquier configuración que se considere conveniente para su acepción ornamental, las cuales están articuladas entre sí por uno de sus extremos y son poseedoras en su cara posterior de una pluralidad de grupos de púas que se intercalan y cooperan entre sí para la sujeción del mechón de cabello, efectuándose la retención o cierre de ambas palas gracias a un dispositivo elástico ubicado en los extremos libres de las mismas, formado por un elemento macho y otro elemento hembra que se acoplan entre sí y que están formados respectivamente por un pilarillo con una escotadura transversal y un casquillo en cuyo interior penetra aquél y dotado a su vez de una ranura abierta en coincidencia con la escotadura anterior, de tal manera que una y otra quedan solidarizadas y sujetas por un fiedor constituido por una varilla elástica que a modo de ballastilla rodea parcialmente el perímetro del casquillo y tiene uno de sus extremos anclado a este último, mientras que el otro sobresale de la extremidad de las palas

para facilitar la manipulación del cierre.

Para mejor comprensión de la presente memoria descriptiva se acompañan unos dibujos en los que, esquemáticamente y tan sólo a título de ejemplo, se representa un caso práctico de realización de un sujetador para el cabello de acuerdo con las características de la invención.

En dichos dibujos, la figura 1 es una vista en planta del sujetador, en posición abierta; la figura 2 es una vista en alzado lateral del propio sujetador, en posición de uso; y la figura 3 es un detalle en perspectiva, a mayor escala, del dispositivo de cierre elástico del sujetador.

De conformidad con los mencionados dibujos, el sujetador de cierre elástico está formado por dos alas o paletas 1, articuladas por medio de una bisagra 2, las cuales presentan una configuración apropiada para su utilización subsidiaria como elemento ornamental (véase figura 2). La cara interior de estas piezas es portadora de grupos alternados de púas 3 que cooperan en la sujeción del mechón 4 sobre el que se dispone el conjunto.

El cierre del dispositivo tiene lugar mediante un mecanismo dispuesto sobre los extremos libres de las aletas 1. Este mecanismo está compuesto por un elemento macho y otro elemento hembra, respectivamente constituidos por un pequeño cilindro o pilarillo 5 y por un casquillo 6, capaz de alojar al primero.

Los dos elementos complementarios mencionados, 5 y 6, son portadores respectivamente de una escotadura ciega 7 y de una ranura abierta 8, en coincidencia con aquélla. El elemento fijador está constituido por una varilla flexible y elástica 9, que presenta un trazo rectilíneo rematado en una cabeza que sobresale ligeramente del perímetro de las alas 1 y que sirve para su accionamiento. La varilla 9 rodea exteriormente parte del perímetro del casquillo 6, después de cruzar, alojándose en ella, la ranura 8, y ancla su extremidad anterior en el propio cuerpo del casquillo 6.

El cierre del conjunto tiene lugar automáticamente al presionar ambas alas 1, con lo que... el fijador formado por el trazo recto de la varilla 9 salta elásticamente al interior de la escotadura 7 del pilarillo 5, solidarizándolo al casquillo 6 que lo envuelve. Para la apertura, basta hacer bascular la varilla 9, separándola de la escotadura 7 y de la ranura 8, con lo que los dos elementos del cierre, macho y hembra, quedan libres uno de otro, pudiéndose abrir con toda facilidad el sujetador.

Serán independientes del objeto de la invención los materiales, formas y dimensiones, tanto absolutas como relativas, del sujetador descrito y sus partes, y, en general, todo cuanto no altere, cambie o modifique su esencialidad.

REIVINDICACIONES

1. Sujetaador para el cabello, tipo cola de caballo, de cierre elástico, que se caracteriza por estar formado por dos palas alargadas, articuladas entre sí y dotadas de púas cooperantes en su cara interna, las cuales se cierran gracias a un mecanismo situado en los extremos libres de dichas palas, que comprende respectivamente un pilarillo y un casquillo capaz de contener al primero, efectuándose la inmovilización de ambos elementos por medio de una varilla elástica que actúa de fiador y que tiene uno de sus extremos anclado al casquillo, al que rodea parcialmente por su perímetro externo, mientras que su tramo terminal rectilíneo se aloja en una escotadura abierta del casquillo con la que coincide, alojando también en su interior dicho tramo una ranura ciega del pilarillo, pudiendo separarse de ambas la varilla por simple basculariento elástico manual, con lo que se libera el dispositivo de cierre, quedando el sujetaador en libertad de apertura.
5. 10. 15. 20.
2. Sujetaador para el cabello, tipo cola de caballo, de cierre elástico.


La presente memoria consta de cinco hojas foliadas, escritas por una sola cara.

Madrid, a

- 7 JUN. 1980

AVYC, S. A.

p.a.



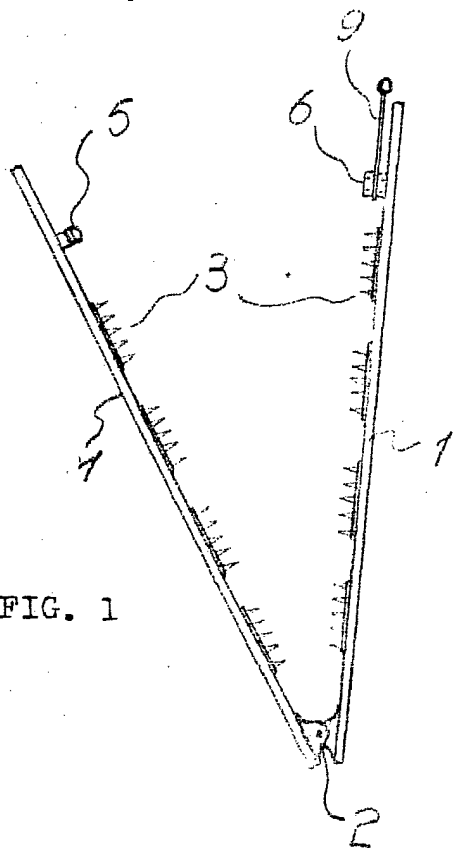


FIG. 1

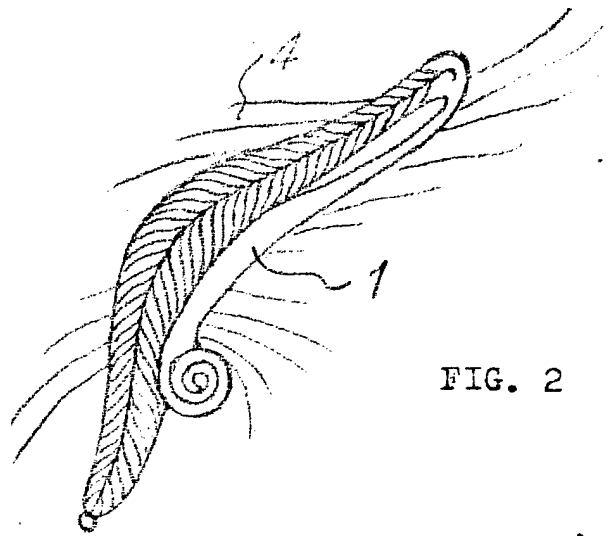


FIG. 2

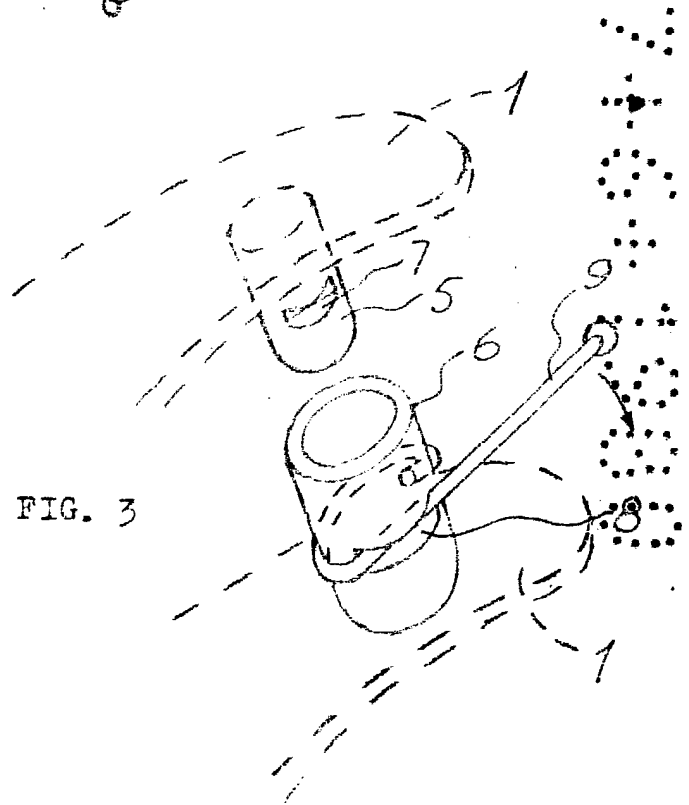


FIG. 3

Madrid, - 7 JUN. 1980
MAVIC, S. A.

p.a.