



ESPAÑA



ES

NUMERO	251008
FECHA DE PRESENTACION	28 MAYO 1980

Y

MODELO DE UTILIDAD

16 SET. 1980

30 PRIORIDADES: 31 NUMERO	32 FECHA	33 PAIS
------------------------------	----------	---------

47 FECHA DE PUBLICIDAD	51 CLASIFICACION INTERNACIONAL <i>A67 B67/00</i>
------------------------	---

64 TITULO DE LA INVENCIÓN

"MUEBLE EXPOSITOR PERFECCIONADO"

71 SOLICITANTE (S)

LANAS KATIA, S.A.

DOMICILIO DEL SOLICITANTE

LES FONTS - TARRASA (Barcelona), Carrt. de les Fonts a Tarrasa, Km. 25

72 INVENTOR (ES)

73 TITULAR (ES)

LANAS KATIA, S.A.

74 REPRESENTANTE

D. JAIME ISERN CUYAS, Agente Oficial de la Propiedad Industrial.

2848-1000

MEMORIA DESCRIPTIVA

El presente modelo de utilidad se refiere a un mueble expositor perfeccionado.

Más concretamente, en la invención se ha ideado un mueble expositor armable a base de elementos modulares componibles que incorporan unos separadores-casillero, permitiendo esta organización modular, obtener infinitas formas de mueble, a gusto del usuario.

Preferentemente, el mueble objeto del presente registro, está destinado para el almacenado y exposición de lanas de labores, aunque su utilidad podría extenderse a múltiples aplicaciones.

Con el fin de facilitar la explicación se acompaña a la presente memoria descriptiva una lámina de dibujos en la que se ha representado un caso de realización que se cita a título de ejemplo.

En los dibujos:

La figura 1, muestra una vista en perspectiva y en despiece de un módulo componente del mueble.

La figura 2, corresponde a un detalle del sistema de asociado de los módulos para la formación de un conjunto de mueble.

La figura 3, es un caso de realización no limitativo de un mueble expositor.

28-8-1980

Haciendo referencia a las figuras, se aprecia en su realización un mueble expositor integrado a partir de una pluralidad de módulos, designados en general por -1-, y constituidos cada uno de ellos por dos laterales -2-, dos bases -3-, superior e inferior, y un fondo -4-.

Las bases -3-, comportan unas escuadras -5- con orificios -6- y -7- que se cruzan ortogonalmente en distinto plano. Los orificios -6- sirven para los tornillos -8- de fijación de los laterales -2-. Los orificios -7- sirven para los tornillos -9- y tuerca -10- de unión de las bases -3- de distintos módulos.

El fondo -4- presenta a su vez orificios -11- para los tornillos -12- que roscan en orificios de las escuadras -5-.

Tanto las bases como los laterales presentan guías rebajadas -13- para recibir los cantos del casillero formado por una placa vertical -14- y dos placas horizontales -15-, en función de estantes, provistas de ranuras para permitir el armado.

El mueble resultante, una de cuyas múltiples variantes es la mostrada en la figura 3, está dotado de un zócalo -16-, para cada columna de módulos.

El modelo, dentro de su esencialidad,

2048-471900

puede ser llevado a la práctica en otras formas de realización que difieran en detalle de la indicada a título de ejemplo en la descripción y a las cuales alcanzará igualmente la protección que se recaba. Podrá, pues, construirse en cualquier forma y tamaño, con los materiales más adecuados por quedar todo ello comprendido en el espíritu de las reivindicaciones.

=.=

10.

N O T A

Descrito el objeto del presente invento, se declaran como no divulgadas ni practicadas en España, las siguientes reivindicaciones.

15. 1.- Mueble expositor perfeccionado, caracterizado esencialmente por el hecho de estar constituido por una pluralidad de módulos armables y asociables entre sí para la formación del conjunto del mueble; porque cada módulo se compone de dos laterales, dos bases y un fondo; porque las bases presentan en dos bordes opuestos sendas escuadras con orificios pasantes que se cruzan ortogonalmente en distinto plano, unos de los cuales sirve para los medios de fijación de los laterales, mientras que los otros sirven para los medios destinados al asociado de las bases de distintos módulos; porque los laterales y bases de cada módulo presentan guías rebajadas para reci-
- 20.
- 25.

2845193

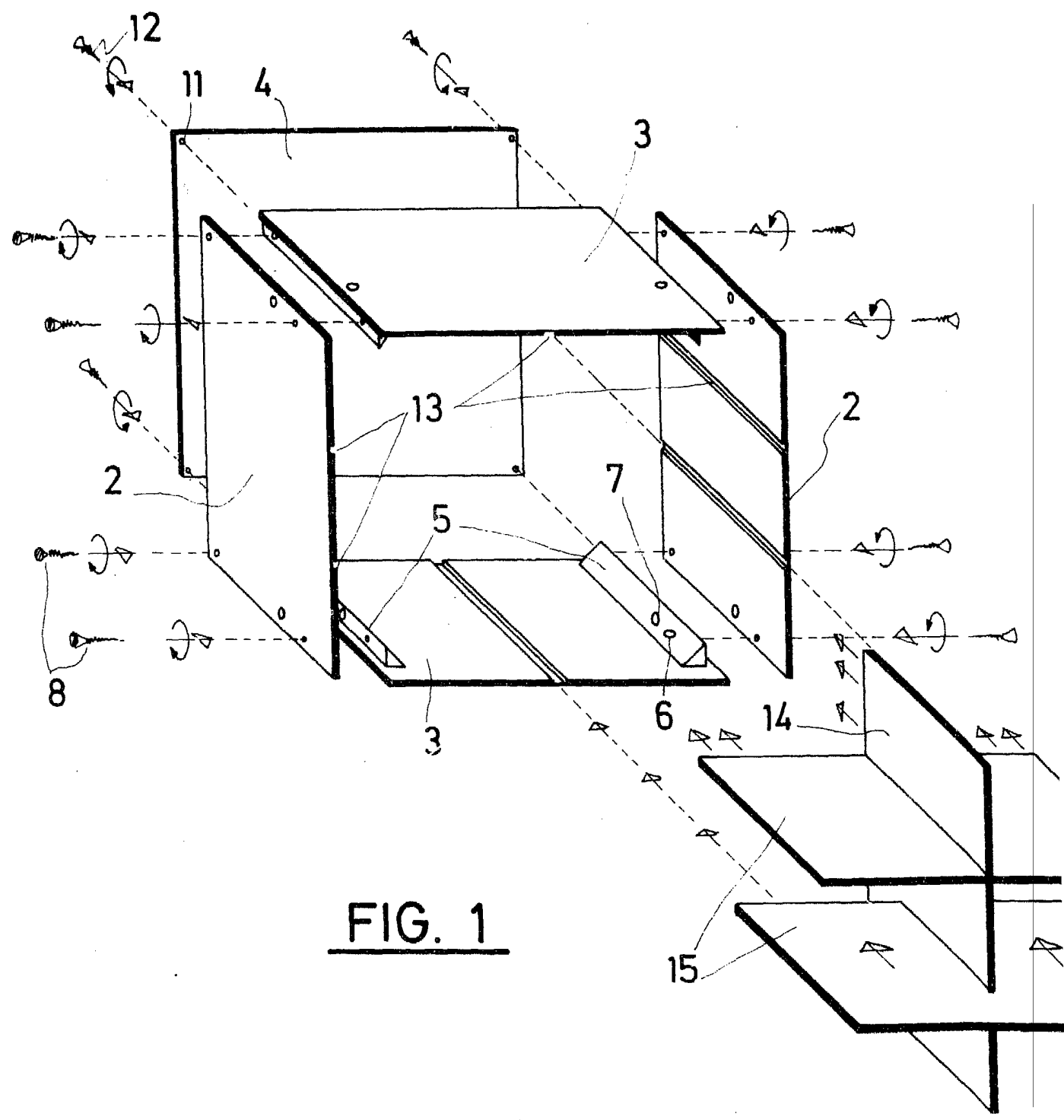


FIG. 1

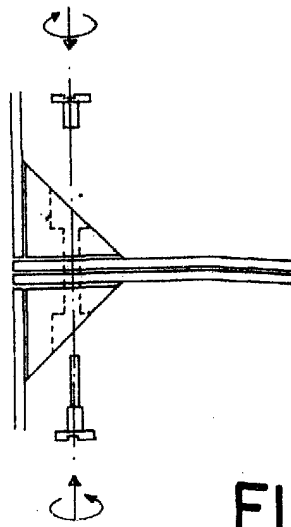


FIG. 2

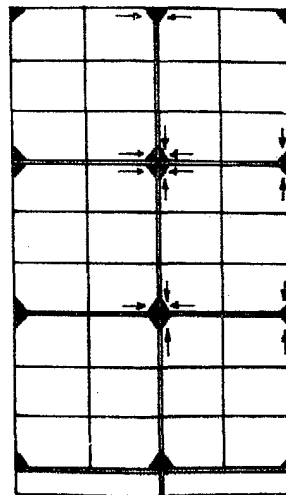
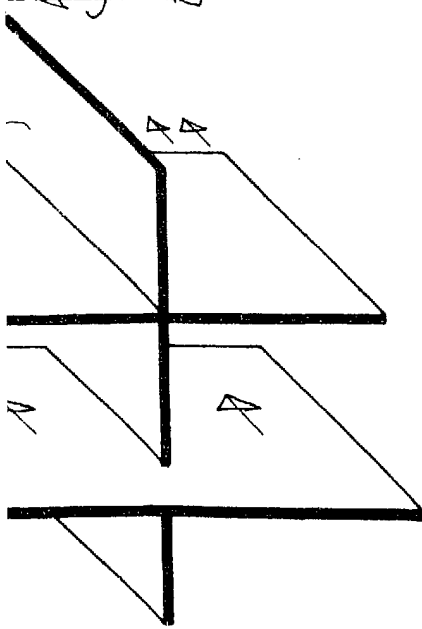
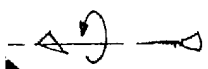




FIG. 3

Madrid, a 28 MAYO 1980

p. a.

JAIMÉ ISERN GUYÁS
P P

