

250729

ES

250729

FECHA DE PRESENTACION
29 ABR. 1980

Y



ESPAÑA

MODELO DE UTILIDAD

16 JUL. 1980

30 PRIORIDADES:	31 NUMERO	32 FECHA	33 PAIS
-----------------	-----------	----------	---------

47 FECHA DE PUBLICIDAD	51 CLASIFICACION INTERNACIONAL A67 G 25/06
------------------------	---

54 TITULO DE LA INVENCIÓN

"COLGADOR MULTIPLE"

71 SOLICITANTE (S)

D^a Aurora Cardeñas Martínez

DOMICILIO DEL SOLICITANTE

BARCELONA - Córcega, 173, 3^o 2^a

72 INVENTOR (ES)

73 TITULAR (ES)

74 REPRESENTANTE

D. Luís Durán Cuevas

MEMORIA DESCRIPTIVA

El presente Modelo de Utilidad se refiere a un colgador múltiple que se halla especialmente diseñado para permitir la sujeción de varias prendas de forma simultánea en soportes diferenciados, que forman parte del

5. colgador, obteniéndose como consecuencia un gran ahorro de espacio en lo que se refiere a la ubicación de las prendas de vestir en armarios y lugares equivalentes de dimensiones reducidas, lo cual representa una evidente ventaja, sobre todo en viviendas que como las que se edifican actualmente son de reducida superficie.

10. El colgador que se reivindica, se basa en esencia en la existencia, prolongándose a partir de un colgador de tipo tradicional, de un redondo vertical, continuación de uno de sus laterales verticales, del cual emergen una pluralidad de perfiles cilíndricos, al igual que el anterior, dispuestos paralelos entre sí y perpendiculares a aquél, con sus extremos libres que se elevan ligeramente y se rematan en unos tetones que evitan la caída de la pieza de ropa que sustenta, lo que facilita la colocación de dichas prendas en su interior introduciéndolas por el extremo libre y quedando situadas apoyadas sobre cada uno de los montantes horizontales, permitiendo colgarse el conjunto gracias a un gancho superior, preferentemente en las barras que para este fin poseen los armarios.

25. Como posibilidad optativa, pueden introducirse la colocación de unas pinzas, generalmente en número de dos en cada montante, que facilitarán la sujeción de los

pantalones o faldas en posición vertical, evitando que se produzcan arrugas.

Para facilitar la explicación, se acompaña a la presente memoria una hoja de dibujos en la que se ha representado, a título de ejemplo ilustrativo y no limitativo, un caso de realización de un colgador múltiple, según los principios de las reivindicaciones.

En los dibujos:

En la figura 1 aparece una vista en perspectiva en la que se ve el colgador múltiple reivindicado.

En la figura 2 aparece una sección transversal de uno de los montantes horizontales según II-II, de la figura 1.

Tal y como es posible deducir de la indicada hoja de dibujos, el colgador múltiple se inicia superiormente con un gancho -1- que facilitará su colgado en una barra dispuesta adecuadamente en el armario o lugar similar, pudiendo preverse en el extremo de dicho gancho un pequeño tetón -2- que evitará cualquier caída del colgador, el cual se prolonga a partir del gancho -1- según dos tramos inclinados divergentes -3- y -4- que se continúan a continuación de forma vertical, según tramos -5- y -6-, siendo -5- de corta longitud, mientras que -6- es mucho más largo, hallándose el extremo de -5- unido a -6- mediante un perfil -7-, de sección circular, al igual que el conjunto de todos los perfiles que componen el colgador, horizontal, mientras que dispuestos a intervalos regulares y a partir del tramo vertical -6- emergen

una pluralidad de brazos horizontales -8-, -9-, -10- y -11-, el último de los cuales emerge de la parte inferior de -6-, rematándose todos ellos en su extremo libre según una pequeña zona curvada hacia arriba -12-, que finaliza en un regruesamiento -13- que evitará la salida fortuita de las prendas que se sustenten en cada uno de dichos brazos.

Optativamente es posible la colocación en uno o varios de dichos brazos de unas pinzas de presión -14-, preferentemente en número de dos que facilitarán el pinzado por sus extremos de faldas o pantalones, para permitir colgarlos sin posibilidad de arrugas.

Tal como se ha indicado en párrafos anteriores la estructura general del colgador se realizará en perfil de sección tubular, preferentemente metálico, con un acabado cromado o equivalente.

Todo cuanto no afecte, altere, cambie o modifique que la esencia del colgador múltiple descrito, será variable a los efectos del actual Modelo.

-

-

-

-


-

-

-

-

-



N O T A.

Se reivindica como objeto de este registro por Modelo de Utilidad:

1.- Colgador múltiple, caracterizado por hallar
5. se constituido por un bastidor preferentemente metálico, que se inicia superiormente según un gancho, que se prolonga según dos perfiles que se inclinan divergentemente a partir de él, continuándose en sus extremos hacia abajo según dos largueros uno de ellos de corta altura y el
10. otro de mucha mayor longitud, prolongándose el de corta longitud según un tramo horizontal que queda unido al larguero de mayor longitud, del cual emergen asimismo a intervalos regulares una pluralidad de brazos paralelos entre sí y al larguero antes indicado, el más bajo de los
15. cuales emerge del punto más bajo de aquél y rematándose todos ellos en sus extremos libres según una pequeña zona curvada hacia arriba que finaliza en un tetón de mayor diámetro.

2.- Colgador múltiple, según la reivindicación anterior, caracterizado porque es posible la colocación optativa en uno o varios de dichos largueros de unas piezas de presión que facilitarán el colgado de la ropa.

Sean cuales fueren las circunstancias que concurran en la esencialidad del Modelo de Utilidad definido en las anteriores reivindicaciones, cuyo objeto es:

3.- "COLGADOR MULTIPLE".

Consta la presente memoria de seis hojas folia


das, mecanografiadas por una sola cara y de los dibujos
unidos a la misma.

Barcelona, 29 ABR. 1980

P.A. de D^a Aurora Cardeñas Martínez,

LUIS DURAN CUEVAS

P. P.



.....
.....
.....
.....
.....
.....
.....
.....
.....
.....

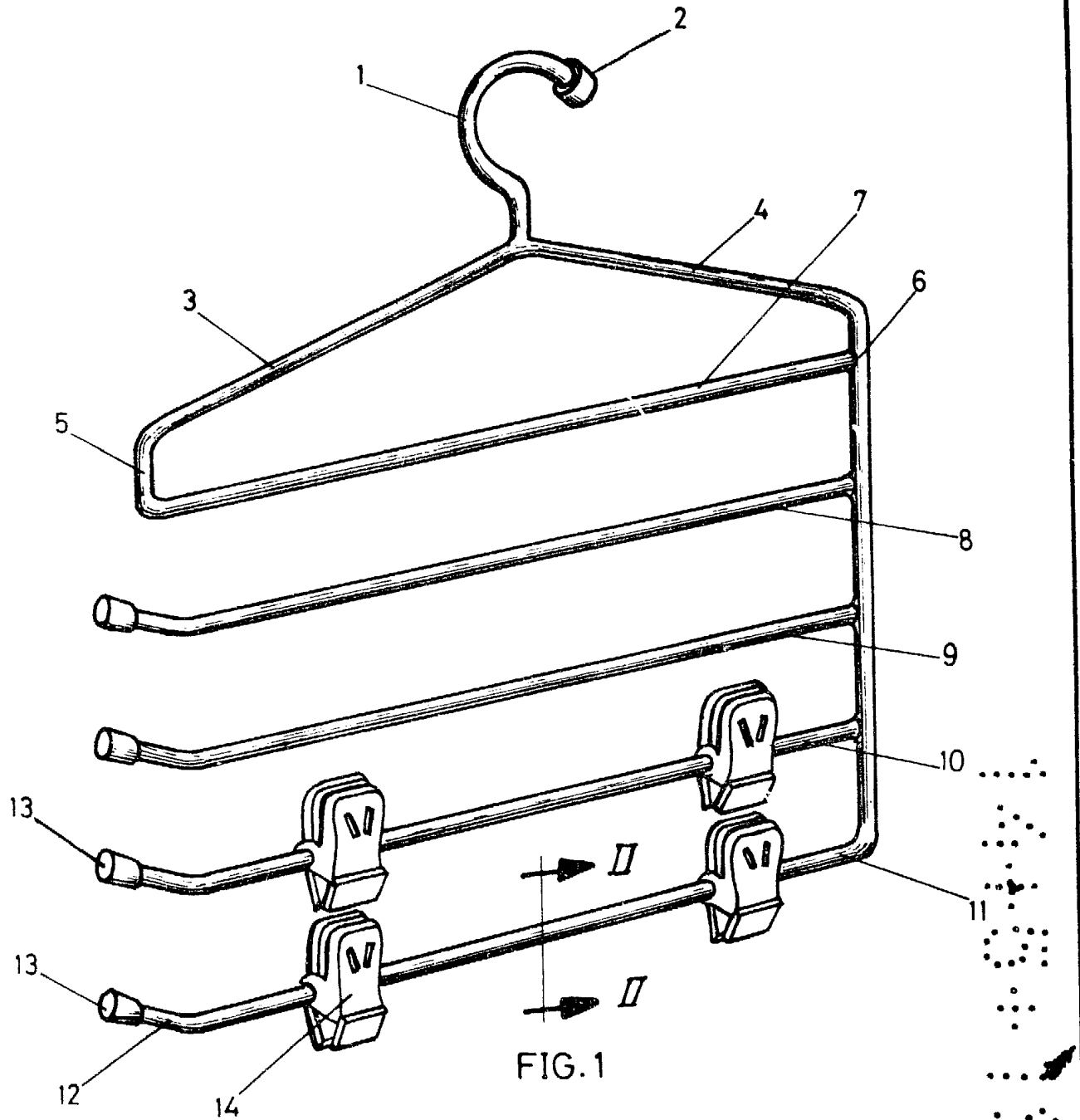


FIG. 1

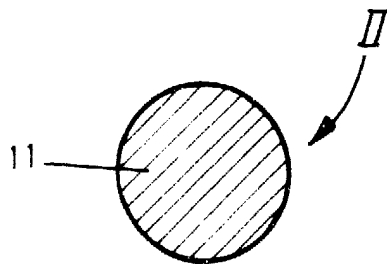


FIG. 2

BARCELONA, 29 ABR. 1980

P. A.

LUIS DURAN CUEVAS

p. p.

Escala variable