



ESPAÑA

(16) ES (11) (21) (22)	NUMERO 250 716	(12) Y
	FECHA DE PRESENTACION 26-4-80	

MODELO DE UTILIDAD

1 FEB. 1981

(30) PRIORIDADES:	(31) NUMERO	(32) FECHA	(33) PAIS
-------------------	-------------	------------	-----------

(47) FECHA DE PUBLICIDAD	(51) CLASIFICACION INTERNACIONAL A 63 H 5100
--------------------------	---

(64) TITULO DE LA INVENCIÓN "SONAJERO MANUAL"
--

(71) SOLICITANTE (S) D. HERMAN SCHPEKTOR

DOMICILIO DEL SOLICITANTE IRISSTRAAT 27 - BUSSUM (Holanda)

(72) INVENTOR (ES)

(73) TITULAR (ES) D. HERMAN SCHPEKTOR
--

(74) REPRESENTANTE D. JAIME ISERN CUYAS, Agente Oficial de la Propiedad Industrial

MEMORIA DESCRIPTIVA

El presente modelo de utilidad se refiere a un sonajero manual.

En la invención se ha ideado un sonajero que además de realizar la función propia del mismo, constituye un medio para el inicio de los juegos infantiles.

En líneas generales, el sonajero motivo de la invención comprende un cuerpo monopieza que presenta una porción configurativa de un mango o asidero provista en uno de sus extremos de una expansión en forma de anillo que contiene una bola loca al giro y portadora en su interior del elemento sonoro. El citado anillo se encuentra partido según una ranura en la que se aloja una rueda de giro libre sobre la bola antedicha.

El mango presenta en el extremo opuesto al descrito una serie de orificios pasantes para respectivos vástagos de extremos ensanchados a manera de tope.

Con el fin de facilitar la explicación se acompaña a la presente memoria descriptiva de una lámina de dibujos en la que se ha representado un caso de realización que se cita a título de ejemplo.

En los dibujos:

La figura 1, es una vista frontal del sonajero, según el modelo.

La figura 2, es una vista lateral del mismo.

La figura 3, corresponde a una sección vista

por III-III.

Haciendo referencia a las figuras, se aprecia en su realización un sonajero que configura un mango -1-, provisto de una expansión -2- en forma de anillo retentor de una bola hueca -3- loca al giro, portadora de su interior del elemento sonoro -4-. El anillo -2-, esta partido dando lugar a una ranura -5- en la que gira libre la rueda -6-.

El mango presenta orificios pasantes para sendos vástagos -7- provistos de cabezas de tope -8- que evitan su salida, pero no impiden su movimiento axial.

El modelo, dentro de su esencialidad, puede ser llevado a la práctica en otras formas de realización que difieran en detalle de la indicada a título de ejemplo, en la descripción que se recaba. Podrá, pues, construirse en cualquier forma y tamaño, con los materiales más adecuados, por quedar todo ello comprendido en el espíritu de las reivindicaciones.

- . -

N O T A

Descrito el objeto del presente modelo de utilidad se declaran como no divulgadas ni practicadas en España las siguientes reivindicaciones:

1. Sonajero manual, caracterizado esencialmente por el hecho de estar constituido por un cuerpo monopieza que presenta una porción que configura un mango de asido provista en un extremo de una expansión anular que inte-

gra una cavidad para una bola loca al giro, estando dicha cavidad partida diametralmente para contener una rueda de dientes romos sobresalientes, cuya rueda puede girar sobre la bola; y porque el mango presenta orificios pasantes para sendos vástagos provistos de cabezas de tope.

5.

2. Sonajero manual.

Según se describe y reivindica en la presente memoria descriptiva que consta de 4 hojas foliadas y escritas a máquina por una sola cara.

10.

Madrid, a 26 de Abril de 1980

p.a.

JAIMES BERN CUYÁS
P F



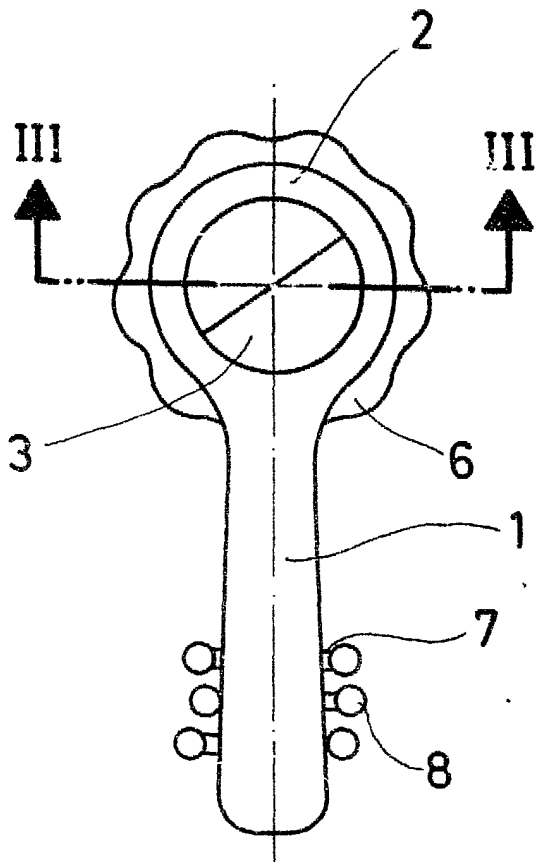


FIG. 1

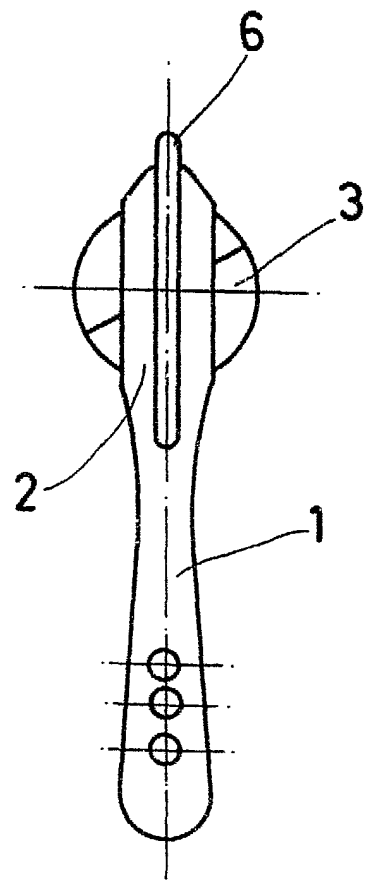


FIG. 2

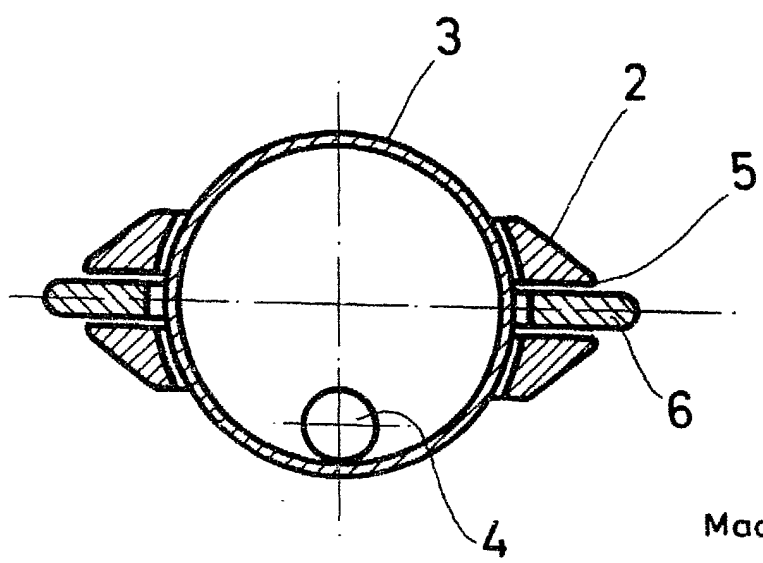


FIG. 3

Madrid, a

p. a.

P. F.

[Handwritten signature]