

REGISTRO DE LA PROPIEDAD INDUSTRIAL



ESPAÑA

(10) ES	(11) NUMERO 250715	(16) Y
(21)	(22) FECHA DE PRESENTACION 26 ABR. 1980	

MODELO DE UTILIDAD

1 FEB. 1981

(30) PRIORIDADES:	(32) FECHA	(33) PAIS
(31) NUMERO		

(47) FECHA DE PUBLICIDAD	(51) CLASIFICACION INTERNACIONAL A63H5/00
--------------------------	---

(54) TITULO DE LA INVENCIÓN

"SONAJERO ARTICULADO"

(71) SOLICITANTE (ES)

D. HERMAN SCHPEKTOR

DOMICILIO DEL SOLICITANTE

IRISSTRAAT 27 - BUSSUM (Holanda)

(72) INVENTOR (ES)

(73) TITULAR (ES)

D. HERMAN SCHPEKTOR

(74) REPRESENTANTE

D. JAIME ISERN CUYAS, Agente Oficial de la Propiedad Industrial.

MEMORIA DESCRIPTIVA

El presente modelo de utilidad se refiere a un sonajero rodante.

En la invención se ha ideado un sonajero que además de realizar la función propia del mismo, constituye un juguete rodante.

En líneas generales, el sonajero motivo de la invención se caracteriza por comprender dos ruedas de igual radio, asociadas a través de ejes excentricos situados según las aristas de un prisma de base triangular isósceles. En cada uno de los ejes pivota el cuerpo de un muñeco o similar cuyo extremo libre o cabeza queda interpuesto entre los otros dos ejes restantes.

Según lo descrito, al rodar el juguete, se produce el golpeteo sucesivo del extremo libre de cada muñeco contra el par de ejes sobre los que pivotan los restantes muñecos, consiguiéndose un sonido que se combina con el de unas bolas incorporadas en los platos de las ruedas.

Con el fin de facilitar la explicación, se acompaña a la presente memoria descriptiva de una lámina de dibujos en la que se ha representado un caso de realización que se cita a título de ejemplo.

En los dibujos:

La figura 1, muestra una sección transversal del sonajero, según el modelo.

La figura 2, corresponde a una vista en perspec-

tiva del mismo.

Haciendo referencia a las figuras, se aprecia en su realización, un sonajero constituido por dos ruedas -1- y -2-, unidas por ejes excéntricos -3-, en cada uno de los cuales pivota libremente una pieza -4-, que configura un muñeco o similar, y cuyo extremo libre o de cabeza queda interpuesto entre los ejes restantes, a fin de que durante el rodaje del sonajero se produzca un golpeteo sucesivo de cada muñeco contra el par de ejes sobre los que basculan los otros muñecos.

El sonido producido por los muñecos basculantes, se combina con el producido por bolas no visibles alojadas en las cavidades formadas por los platos -5- de las ruedas.

El modelo, dentro de su esencialidad, puede ser llevado a la práctica en otras formas de realización que difieran en detalle de la indicada a título de ejemplo en la descripción y a las cuales alcanzará igualmente la protección que se recaba. Podrá, pues, construirse en cualquier forma y tamaño, con los materiales más adecuados, por quedar todo ello comprendido en el espíritu de las reivindicaciones.

= . =



N O T A

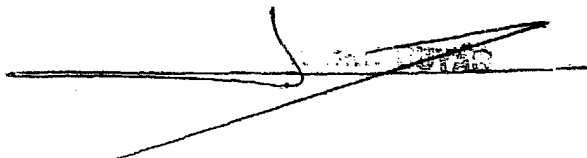
Descrito el objeto del presente invento, se declaran como no divulgadas ni practicadas en España las siguientes reivindicaciones:

5. 1. Sonajero rodante, caracterizado esencialmente por el hecho de estar constituido por dos ruedas unidas por tres ejes en cada uno de los cuales pivota el cuerpo de un muñeco cuyo extremo libre queda interpuesto entre los otros dos ejes de manera que al rodar el conjunto se produce un golpeteo sucesivo de cada muñeco contra el par de ejes sobre los que pivotan los restantes.

2. Sonajero rodante.

Según se describe y reivindica en la presente memoria descriptiva que consta de 4 hojas foliadas y escritas a máquina por una sola cara.

Madrid, a 26 ABR. 1980





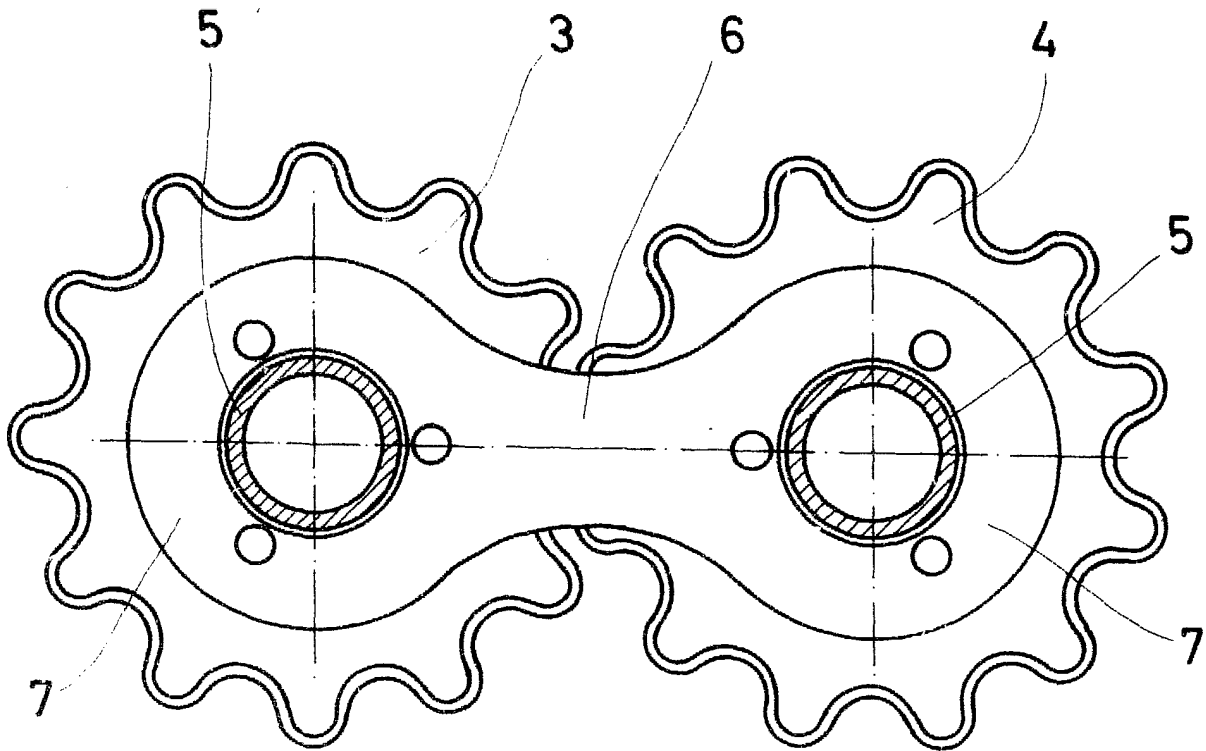


FIG. 1




FIG. 2

Madrid, a 26 ABR. 1980
p. a.

JARRE ISEBN CUYAS