



ESPAÑA

ES	11	NUMERO	Y
	21	250197	
	22	FECHA DE PRESENTACION	
		1 Abril 1980	

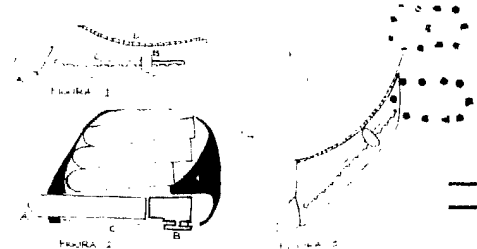
1 JUL 1980

MODELO DE UTILIDAD

30	PRIORIDADES	32	FECHA	33	PAIS
31	NUMERO				

47	FECHA DE PUBLICIDAD	51	CLASIFICACION INTERNACIONAL
			B 63 K 19/00

54	TITULO DE LA INVENCIÓN
	LAPIZ CAPSULAR DE USO MONODIGITAL.



71	SOLICITANTE (S)
	DE LEYVA ROBISCO PEDRO

	DOMICILIO DEL SOLICITANTE
	C. Sicilia nº 360 Atico 3ª.

72	INVENTOR (ES)
	DE LEYVA ROBISCO PEDRO

73	TITULAR (ES)

74	REPRESENTANTE

MEMORIA DESCRIPTIVA

El presente modelo de utilidad se refiere a un lapiz capsular de uso monodigital.

El lapiz capsular de uso monodigital, se compone de una pequeña capsula cuyo interior aloja la mina o minas que sirven para escribir o dibujar.

Un dispositivo, montado en la capsula, empuja la mina hacia un orificio de salida (A) a medida que se va gastando, en la figura 1, y 2 vemos un ejemplo de uno de estos dispositivos.

La cara superior va dotada de una curvatura similar a la del dedo indice y esta recubierta de una lamina o pegamento autoadhesivo (D) de larga duracion, que sirve para mantener la capsula adherida a la yema del dedo indice (preferentemente) mientras se esta escribiendo o dibujando, y tambien en las pausas.

El uso del lapiz capsular esta especialmente apropiado cuando el tiempo de duracion del escrito o dibujo es largo y con frecuentes descansos, tal como en la toma de notas a lo largo de una conferencia, de una clase, etc.

El lapiz capsular puede mantenerse largamente adherido al dedo sin molestar, dado su reducido tamaño y peso, permitiendo a los dedos moverse libremente o descansar relajadamente la mano en los momentos de pausa.

Tambien evita las molestias y distracciones que presenta el lapiz tradicional, que son las de sostenerlo, dejarlo, buscarlo o recogerlo en las pausas de la realizacion de un dibujo o escrito.

Se puede dibujar o escribir sujetando el lapiz capsular con el dedo indice y el pulgar, o bien, sin la necesidad de sujetarlo si solo se emplea el dedo indice, al cual va autoadherido.

El lapiz capsular cuando no se emplea, se guarda con facilidad en un alojamiento en forma de horquilla que se cuelga del bolsillo.

El modelo, dentro de su esencialidad, puede ser llevado a la practica en otras formas de realizacion que difieran en detalle de la indicada a titulo de ejemplo en la descripcion y a las cuales

35 alcanzara igualmente la proteccion que se recaba. Podra, pues, cons-
truirse en cualquier forma y tamaño, con los materiales mas adecua-
dos, por quedar todo ello comprendido en el espiritu de las reivindin
caciones.



NOTAS REIVINDICATIVAS

- 1 -Lapiz capsular de uso monodigital, que se compone de una capsula en cuyo interior aloja lamina o minas que sirven para escribir o dibujar, un dispositivo montado en la capsula empuja la mina de escribir hacia la salida, a medida que se va gestando, en la figura 1 y 2 vemos un ejemplo de uno de estos dispositivos,
- 5 la cara superior va curvada de manera similar a la curva que forma la yema del dedo indice, esta cara va recubierta de una lamina o pegamento autoadhesivo de larga duracion, que sirve para que el lapiz capsular se mantenga adherido a la yema del dedo indice (preferentemente) mientras se esta escribiendo o dibujando.
- 10 2 -Lapiz capsular de uso monodigital, cuya cara superior puede ganar en poder de fijacion al dedo, con la fijacion a ella de un envolvente, que conjuntamente con ella, conforme una bolsa o dedal que aloja la punta del dedo indice.
- 15 3 - Lapiz capsular de uso monodigital, que se puede guardar en un alojamiento en forma de horquilla, que puede colgarse del bolsillo; en una de las caras de este alojamiento para el lapiz capsular, se fijan unos recambios de papel autoadhesivo, para cuando se deteriora el adhesivo situado en la cara superior de la capsula.
- 20 4 - LAPIZ CAPSULAR DE USO MONODIGITAL.

Consta la presente memoria de cuatro hojas mecanografiadas a una sola cara y del dibujo adjunto de hoja unica.

Barcelona, a uno de abril de 1980.

José de la Cruz




FIGURA 1

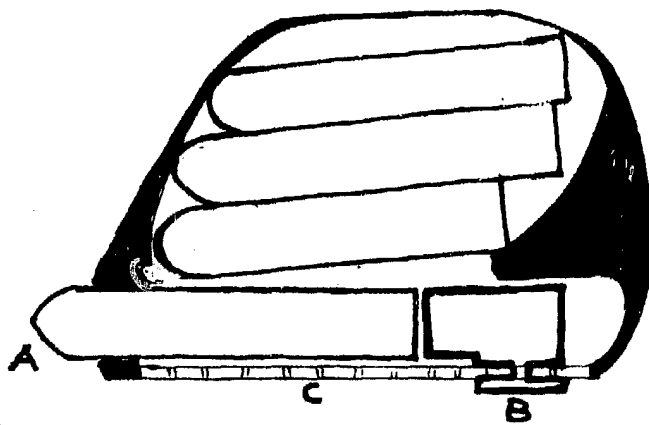


FIGURA 2

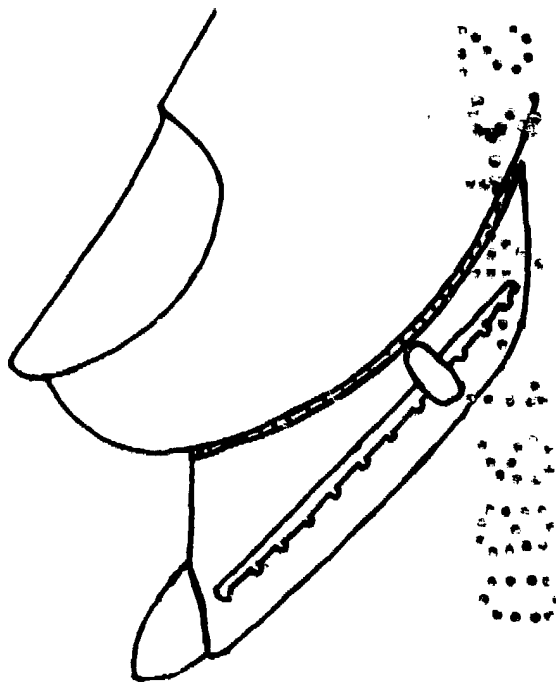


FIGURA 3

Handwritten text: *Handwritten text.*