



ESPAÑA

19	ES	11	NUM	249592	10	Y
21						
22			FECHA DE PRESENTACION	- 7 MAR. 1980		

MODELO DE UTILIDAD

16 JUN. 1980

30	PRIORIDADES:	32	FECHA	33	PAIS
31	NUMERO				

47	FECHA DE PUBLICIDAD	51	CLASIFICACION INTERNACIONAL
			Ah7C7/00 Ah7B91/08

54	TITULO DE LA INVENCIÓN
	"SOPORTE PARA MUEBLES DE ASIENTO".

71	SOLICITANTE (S)
	D. José TARRAGÓ Navarro.

	DOMICILIO DEL SOLICITANTE
	MOLINA DE SEGURA (Murcia) - Carretera de Madrid a Cartagena, Km. 380.

72	INVENTOR (ES)

73	TITULAR (ES)

74	REPRESENTANTE
	D. Alfonso Durán Olivella.

MEMORIA DESCRIPTIVA

El presente Modelo de Utilidad se refiere a un dispositivo destinado a constituir, junto con otros iguales a él, un mueble de asiento, concretamente un banco, del tipo utilizado corrientemente en jardines, vías públicas y otros espacios al aire libre.

El soporte que se describirá consiste en un montante basado sobre unas patas de apoyo sobre el suelo, definiendo un tramo horizontal provisto de unos orificios en los que se introducirán unos tramos horizontales formantes del asiento propiamente dicho, prolongándose el soporte en un tramo vertical, asimismo provisto de orificios para la inserción de unos tramos horizontales que formarán el respaldo del banco. Este podrá tener una capacidad variable según la longitud de los tablones de madera utilizados, pudiéndose acoplar éstos en serie longitudinal para obtener un mueble de gran capacidad.

Para facilitar la explicación, se acompaña a la presente memoria unos dibujos en los que se ha representado, a título de ejemplo ilustrativo y no limitativo, un caso de realización de un soporte para muebles de asiento, según los principios de las reivindicaciones.

En los dibujos:

La figura 1 muestra el soporte en cuestión, así como dos piezas longitudinales de madera destinadas a su respectiva introducción en orificios existentes en el soporte, y la figura 2 muestra un banco construido con dos soportes del tipo citado y cinco piezas de madera

dispuestas entre los mismos.

La figura 3 muestra otro ejemplo de banco con tres soportes, dispuestos en los extremos y en la parte media de la estructura obtenida con las piezas longitudinales.

Los elementos designados con números en los dibujos corresponden a las partes indicadas a continuación.

El soporte objeto del Modelo consiste en un cuerpo en forma de H mayúscula tendida, con su tramo central -1- unido por su parte inferior a los pies -2- de apoyo sobre el suelo y por su extremo superior al tramo formante del saliente delantero -3- y del posterior -4-, prolongándose este último en el tramo vertical -5-, que presenta su cara delantera formando un cierto ángulo respecto a la vertical.

En su parte superior, el tramo -3-4- presenta unos orificios -6- alargados, mientras que el montante -5- presenta asimismo aberturas -7- de la misma forma.

Unas piezas de madera o material equivalente, en forma de cuerpos ortoédricos alargados y aplanados, designados con los números -8- y -9- en los dibujos, se destinan a su inserción en los orificios antes mencionados.

Los orificios -6- y -7- están practicados en correspondencia en las dos caras paralelas del soporte.

La inserción de las piezas -8- y -9- en los orificios se realiza de manera que aquéllas sobresalgan

levemente respecto a los orificios de las caras externas de los soportes, siendo visible las terminaciones -10- y -11- respectivamente.

El soporte que queda descrito se realizará ventajosamente de material plástico, tal como el polietileno, resistente mecánicamente y a los agentes atmosféricos, conservando permanentemente su colorido y permitiendo el transporte cómodo del mueble constituido, dada su ligereza de peso.

10. Según la longitud de las piezas -8- y -9-, se dispondrán uno o más soportes intermedios, como indica la figura 3.

15. Todo cuanto no afecte, altere, cambie o modifique la esencia del soporte descrito, será variable a los efectos del actual Modelo.

N O T A.

Se reivindica como objeto de este registro por Modelo de Utilidad:

1.- Soporte para muebles de asiento, destinado a la configuración de muebles tipo banco, caracterizado esencialmente por comprender un cuerpo en forma de H tendida cuyo tramo central constituirá el montante principal, uno de los tramos paralelos los pies de apoyo sobre el suelo y el otro tramo la parte media y horizontal del mueble, prolongándose dicho tramo por uno de sus extremos en un montante vertical para el respaldo, cuya superficie delantera forma un ángulo dado con la vertical, quedando definido el cuerpo en cuestión por una estructura laminar y hueca de caras paralelas, correspondientes a los planos extremos del mueble constituido.

2.- Soporte para muebles de asiento, según la reivindicación anterior, caracterizado porque el tramo horizontal superior y el montante posterior e inclinado presentan unas perforaciones de forma alargada, en correspondencia de sus dos caras paralelas, en orden a la introducción en dichas aberturas de unas piezas de configuración ortoédrica aplanada y alargada, constitutivas en su conjunto del asiento y del respaldo, respectivamente, del mueble formado, disponiéndose aquellas piezas con sus extremos sobresalientes respecto a las caras exteriores de los soportes.

Sean cuales fueren las circunstancias que concurren en la esencialidad del Modelo de Utilidad, defini-

do en las anteriores reivindicaciones, cuyo objeto es:

3.- "SOPORTE PARA MUEBLES DE ASIENTO".


Consta la presente memoria de seis hojas foliadas, mecanografiadas por una sola cara y de los dibujos unidos a la misma.

Barcelona, - 7 MAR. 1980

P.A. de D. José TARRAGÒ Navarro.

ALFONSO DURÁN

p. p.

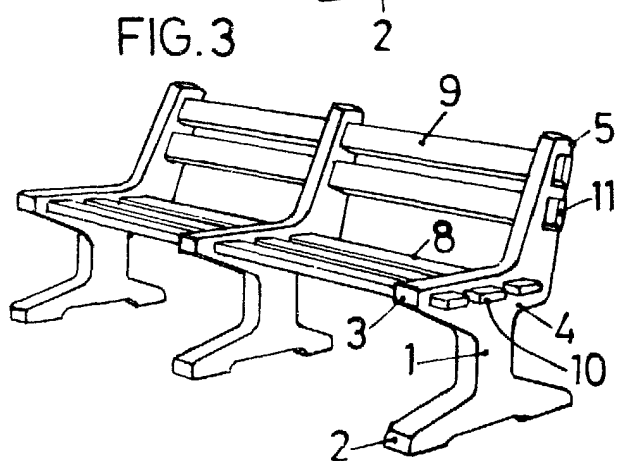
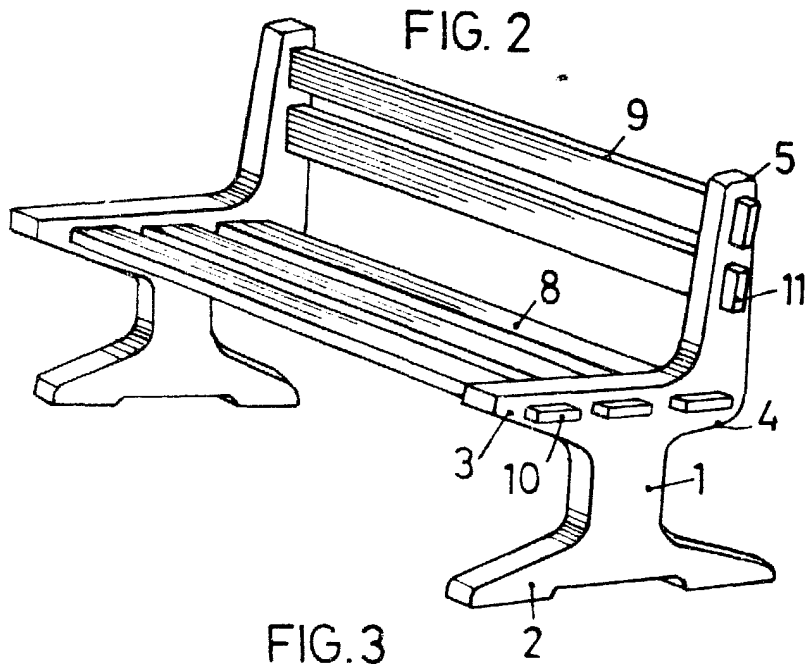
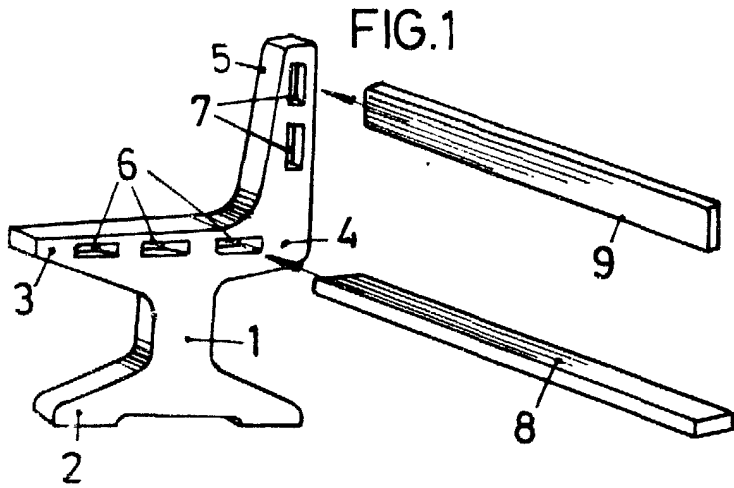


Fdo. Luis A. Durán Moya

FE/pv.



A. DURAN | OBSER. | MEDIDA VERTICAL CLISE 5,9 CM. | MEDIDA HORIZONTAL CLISE CM. | AÑO 80 | MODALIDAD M.U. | NUMERO 21



BARCELONA, - 7 MAR. 1980
 P.A.
 ALFONSO DURÁN
 p./p.

Alfonso Durán

ESCALA VARIABLE

Luis A. Durán Moya

