

10	ES	11	249571	10	Y
21		22	FECHA DE PRESENTACION		
			24-3-1980		



ESPAÑA

16 JUN. 1980

MODELO DE UTILIDAD

20	PRIORIDADES:	32	FECHA	33	PAIS
31	NUMERO				

47	FECHA DE PUBLICIDAD	51	CLASIFICACION INTERNACIONAL
			G 09 F 1/06

54	TITULO DE LA INVENCIÓN
	"EXPOSITOR INFORMATIVO-PUBLICITARIO"

71	SOLICITANTE (S)
	MIRALLES CARTONAJES , S.A.

	DOMICILIO DEL SOLICITANTE
	BARCELONA - c/. Riera de Horta, 2

72	INVENTOR (ES)

73	TITULAR (ES)

74	REPRESENTANTE
	D. Pedro SUGRAÑES MOLINE Agte. Of. Prop. Ind.

MEMORIA DESCRIPTIVA

El presente Modelo de Utilidad se refiere a un expositor publicitario, también denominado modernamente "display", que colocado en posición vertical se emplea en escaparates, mostradores y otros lugares de exposición y venta para fijar sobre su cara frontal adecuados motivos publicitarios.

En particular constituyen ventajas muy notables de este Modelo de Utilidad, la simplicidad de su constitución, la sencillez y rapidez de su montaje en el lugar de su empleo, el reducido espacio que ocupa en posición de almacenaje y la obtención de una superficie soporte vertical sugestivamente cóncava similar a una pantalla de cine y apropiada al fin propuesto.

Caracteriza esencialmente al expositor de referencia el hecho de que estando formado por una sola lámina de material ligero semirígido como por ejemplo cartón, presenta una zona rectangular central delimitada mediante dos líneas de doblez y dos alas laterales de anchura algo mayor que la mitad de dicha zona central, de modo que dobladas por estas líneas solapan sus extremos, dándose la particularidad de que los bordes exteriores tienen un conjunto de escotaduras regularmente espaciadas y dispuestas con recíproca alternancia en una y otra ala con la finalidad de poder encajarse entre sí y configurar un prisma de sección sensiblemente

triangular.

Asimismo, caracteriza a este expositor el hecho de que las alas antes citadas están dobladas y unidas con adhesivo a la zona central de la lámina. a lo largo de una franja contigua a la línea de doblez de modo que flexionando ligeramente la lámina, se ~~enca-~~ ~~jan~~ fácilmente las dos alas a través de sus ~~escotaduras~~. La fuerza elástica de recuperación producida por ~~la~~ flexión de la lámina proporciona la suficiente fuerza de trabazón que permite al expositor mantenerse en su posición de desplegado.

La hoja de dibujos que acompaña la presente memoria, ilustra a simple título de ejemplo no limitativo al expositor publicitario que nos ocupa, mostrán-
dole:

Figura 1, en una vista representativa de la lámina troquelada que constituye la estructura básica.

Figura 2, en una vista posterior del expositor en su posición de montaje.

Figura 3, en una vista anterior del expositor montado.

Figura 4, en una sección recta del expositor montado.

Como se puede comprobar en las figuras precedentemente descritas, el expositor publicitario que se ofrece, tiene la zona rectangular central 1, delimitada

por las dos líneas de dobléz 4 y en dos alas laterales 2 y 3 cuyos bordes exteriores 5 presentan un conjunto de escotaduras 6, regularmente espaciadas y dispuestas con recíproca alternancia de modo que, tal como se ve en las figuras 2 y 4, encajan entre sí y configuran el prisma de sección sensiblemente triangular de la figura 4.

En esta misma figura se aprecia como la flexión de la zona 1 de la lámina base obliga a los bordes de las alas 2 y 3 a interpenetrarse, al mismo tiempo que están señaladas las franjas M-M a lo largo de las cuales las alas 2 y 3 están unidas con adhesivo a la zona 1 y producen por elasticidad la fuerza necesaria para ello.

En la figura 3 se aprecia la cara frontal del expositor curvada ligeramente y disponible por completo para contener los apropiados motivos publicitarios de que se trate.

En la ejecución práctica del objeto del presente Modelo de Utilidad podrán variar todos cuantos detalles no afecten, cambiándola o modificándola, a su propia esencialidad.

REIVINDICACIONES

Se reivindica como objeto del presente

Modelo de Utilidad:

1º.- Expositor informativo-publicitario que se caracte-
 5 teriza por el hecho de estar formado por una sola lá-
 mina troquelada de material ligero semirígido, preferen-
 temente cartón, y por tener una zona central rectangular
 delimitada por dos líneas de dobléz y a cada lado de ella
 una ala sensiblemente rectangular también, de anchura al-
 10 go mayor que la mitad de dicha zona central, de modo que
 una vez dobladas por las líneas de dobléz y unidas con adhe-
 sivo a ella, a lo largo de una franja, solapan sus partes
 extremas, dándose la particular circunstancia de que el
 15 borde exterior de dichas alas presenta un conjunto de es-
 cotaduras regularmente espaciadas y dispuestas con reci-
 proca alternancia en una y otra ala de manera que al
 flexionar parcialmente la zona central encajan entre sí,
 configurándose entonces un prisma de sección triangular
 curvilínea que se mantiene estable gracias a la trabazón
 20 producida por la fuerza elástica de la porción de lámina
 flexada.

2º.- EXPOSITOR INFORMATIVO-PUBLICITARIO.

Consta la presente memoria de cinco hojas foliadas y mecanografiadas por una sola cara acompa-

ñadas de una hoja de dibujos.

Madrid, 24 MAR. 1980

MIRALLES CARTONAJES, S.A.

p.a.

PEDRO SUGRAÑES MOLINE

p. p.


Fco. Enrique de Verdugas

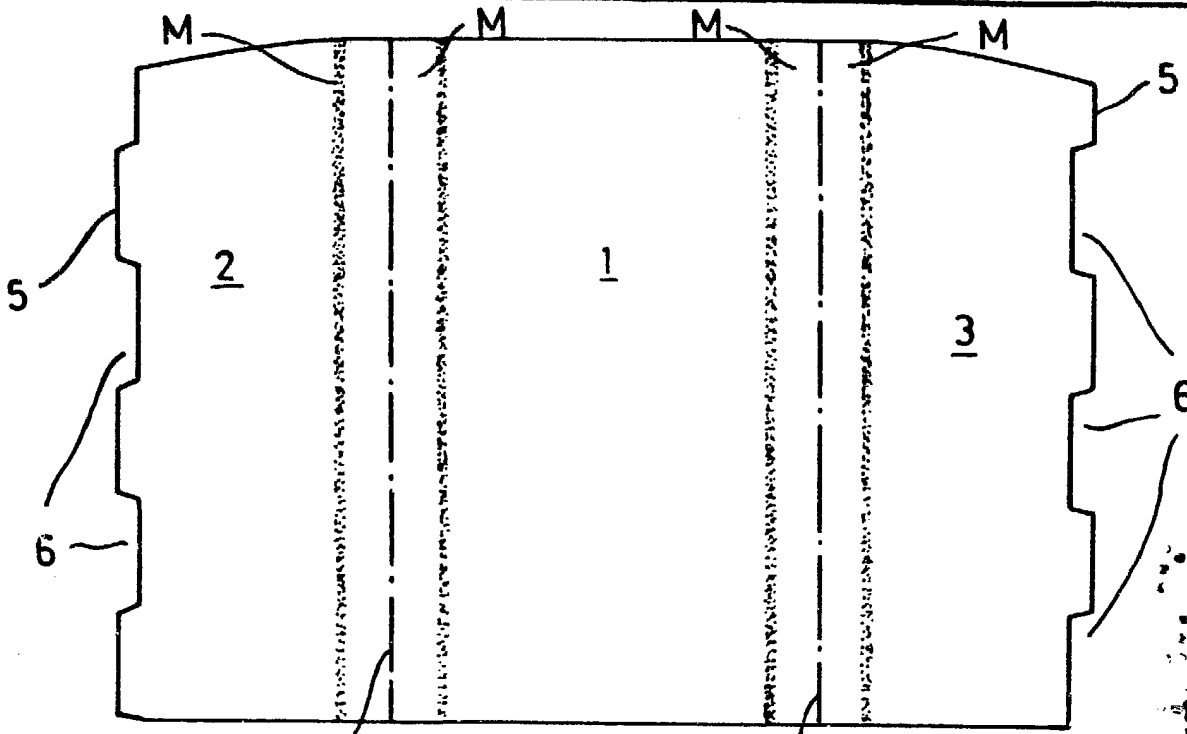


FIG. 1

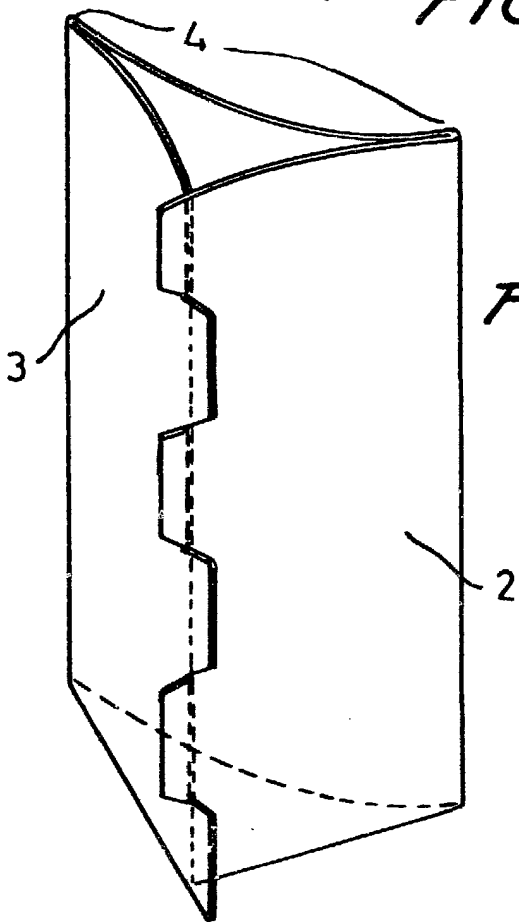


FIG. 2

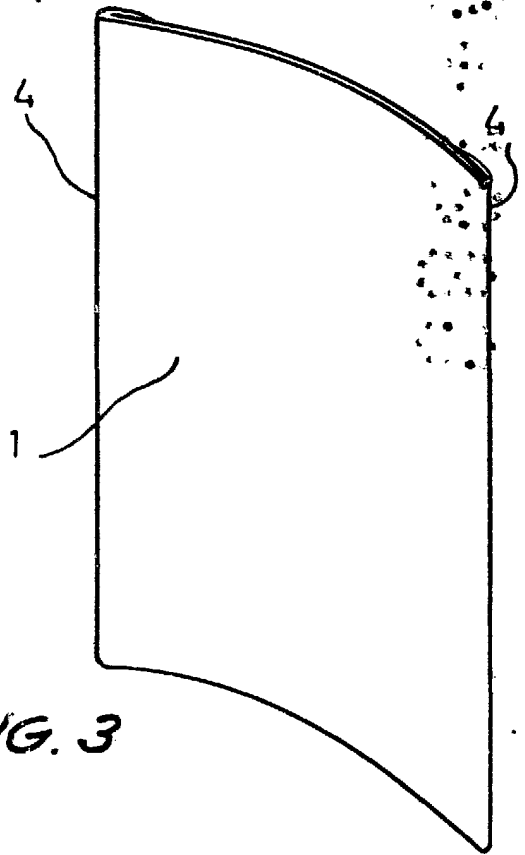


FIG. 3

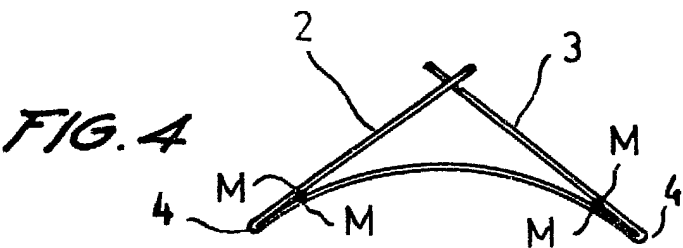


FIG. 4

ESCALA VARIABLE

MADRID. 24 MAR 1960
p.a.

PEDRO SOBRAÑES MOLINE

Firma Entregada por el Autor