

MINISTERIO DE INDUSTRIA Y ENERGIA

Registro de la Propiedad Industrial



ESPAÑA

(19) ES	(11) NUMERO	(10) Y
(21)	<b>249362</b>	
(22)	FECHA DE PRESENTACION	
	<b>14 MAR. 1980</b>	

MODELO DE UTILIDAD

1 JUN. 1980

(30) PRIORIDADES:	(31) NUMERO	(32) FECHA	(33) PAIS

(47) FECHA DE PUBLICIDAD	(51) CLASIFICACION INTERNACIONAL
	B65J 1/02

(54) TITULO DE LA INVENCIÓN
"JAULA CONTENEDOR PERFECCIONADO"

(71) SOLICITANTE (S)
D. ANTONIO BORRA MALO

DOMICILIO DEL SOLICITANTE
Pº de la Ribera, 2 - ZARAGOZA

(72) INVENTOR (ES)

(73) TITULAR (ES)
D. ANTONIO BORRA MALO

(74) REPRESENTANTE
D. JAIME ISERN CUYAS, Agente Oficial de la Propiedad Industrial.

MEMORIA DESCRIPTIVA

El presente modelo de utilidad se refiere a una jaula contenedor perfeccionado.

Mas concretamente, en la invención se ha ideado

5. una jaula destinada para contener productos diversos, la cual presenta una estructura general paralelepípedica recta rectangular abierta superiormente y en la cual los laterales de la misma estan constituidos por marcos rectangulares de tubo o varilla asociados entre sí a través de medios de bisagra que permiten una posición armada de uso
10. de la jaula, que se mantiene estable merced a un fondo abatible, y una posición plegada de la estructura de la jaula que se consigue abatiendo al citado fondo contra un costado longitudinal de la jaula, y cerrando la estructura de la misma merced al sistema de bisagras que relaciona
15. los laterales.

Con el fin de facilitar la explicación, se acompaña a la presente memoria descriptiva de una lámina de dibujos en la que se ha representado un caso de realización que se cita a título de ejemplo.

- 20.

En los dibujos:

La figura 1, muestra una vista en perspectiva de la jaula contenedor, según el modelo.

25. Las figuras 2, 3 y 4, corresponden a sendas vistas en alzado, lateral y vista en planta de la jaula contenedor.

30. Haciendo referencia a las figuras, se aprecia en su realización una jaula contenedor plegable integrada por laterales formados por sendos marcos de tubo -1-, asociados cada lateral con sus adyacentes a través de bisagras -2- fijadas en los lados verticales del marco, lo

que permite el armado de la jaula, para su uso como contenedor, y el plegado de la misma con fines a un almacenado y transporte en vacio.

5. El armado de la jaula se mantiene estable merced al fondo abatible -3-, unido por un borde longitudinal a un lateral de la jaula a través de la bisagra del tipo-2-. Este fondo apoya por su borde libre en los topes -4- solidarios al lateral de la jaula.

10. Soldados a los laterales longitudinales de la jaula, existen unos ángulos -5- destinados para permitir al apilado en carga de las jaulas.

Los laterales formados por los marcos de tubo -1-, presentan varillas longitudinales -6- y transversales -7- de cierre.

15. El modelo, dentro de su esencialidad, podrá ser llevado a la práctica en otras formas de realización que difieran en detalle de la indicada a título de ejemplo en la descripción y a las cuales alcanzará igualmente la protección que se recaba. Podrá, pues, construirse en cualquier forma y tamaño con los materiales más adecuados por quedar todo ello comprendido en el espíritu de las reivindicaciones.

= . =

N O T A

25. Descrito el objeto de la presente memoria se declaran como no divulgadas ni practicadas en España las siguientes reivindicaciones.

30. 1.- Jaula contenedor perfeccionado, caracterizado esencialmente por estar constituido por una estructura general paralelepípedica recta rectangular cuyos laterales estan formados por marcos de tubo asociados, cada uno de

- ellos con los adyacentes y de forma sucesiva a través de elementos de bisagra que relacionan los lados verticales de dichos marcos, lo que permite una posición plegada de la estructura de jaula y una posición armada de servicio que se mantiene estable en cooperación con una fondo rígido vinculado articuladamente por un borde al borde inferior de un lateral de la jaula, presentando el lateral opuesto unos topes para apoyo del borde libre del fondo en su posición abatida de uso; y porque los laterales de la jaula presentan en su lado inferior sendas piezas en ángulo destinadas a permitir una estiba apilada en carga de las jaulas.
- 5.
- 10.


2.- Jaula contenedor perfeccionado.

- Según se describe y reivindica en la presente memoria descriptiva que consta de 4 hojas foliadas y escritas a máquina por una sola cara.
- 15.

Madrid, a 14 MAR. 1980

p.a.


JANU  
P. P.



nrq

FIG. 2

6



5

2




FIG. 4

FIG. 3

7

1

1

2

2

5

3

7

2




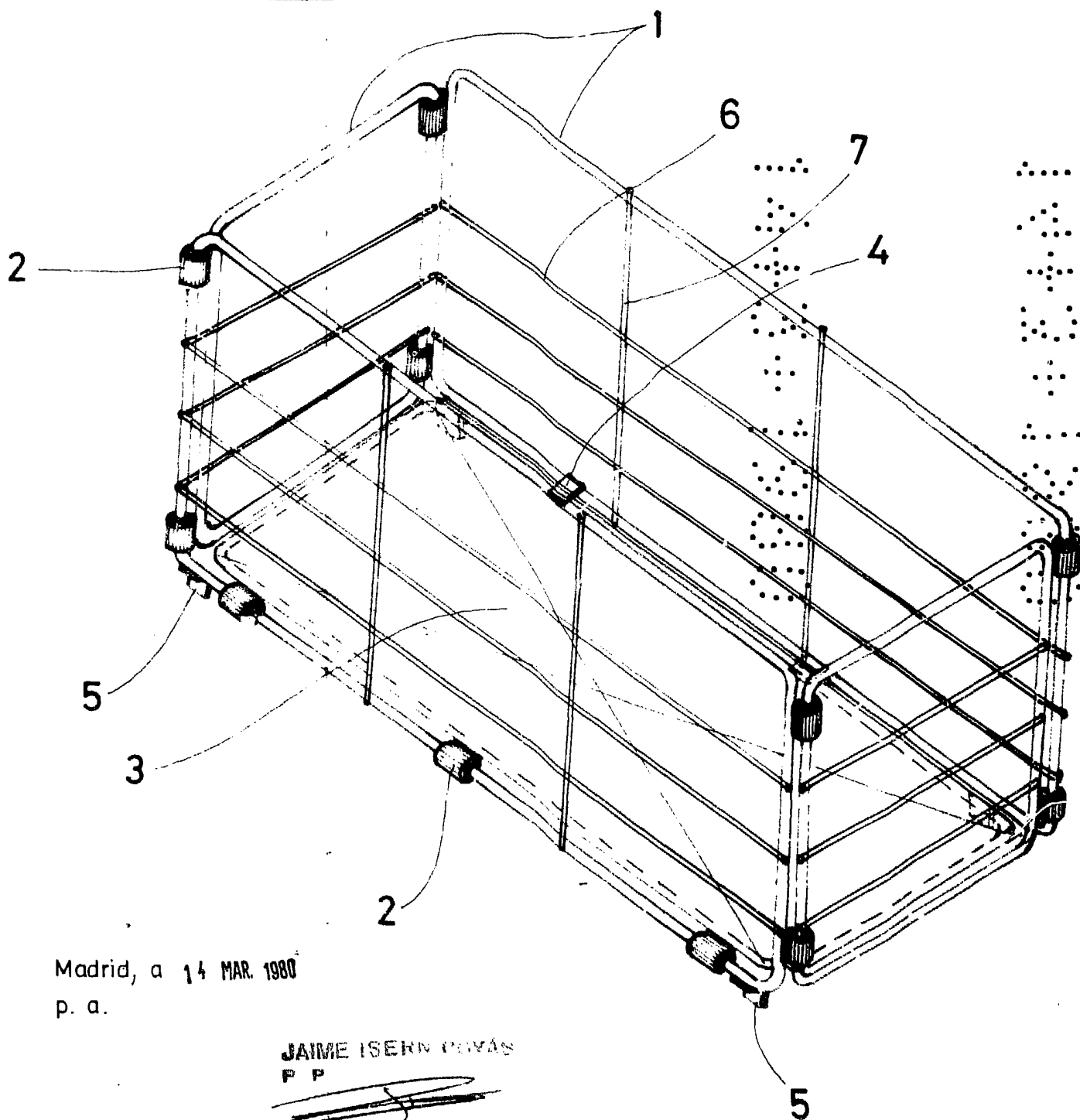


FIG. 1



Madrid, a 14 MAR. 1980  
p. a.

JAIME ISERN OJAS  
P P

5