



ESPAÑA

⑩ ES ⑪ 2491801 ⑬ Y
 ⑫
 ⑭
 ⑮
 ⑯
 ⑰
 ⑱
 ⑲
 ⑳
 ㉑
 ㉒
 ㉓
 ㉔
 ㉕
 ㉖
 ㉗
 ㉘
 ㉙
 ㉚
 ㉛
 ㉜
 ㉝
 ㉞
 ㉟
 ㊱
 ㊲
 ㊳
 ㊴
 ㊵
 ㊶
 ㊷
 ㊸
 ㊹
 ㊺
 ㊻
 ㊼
 ㊽
 ㊾
 ㊿

FECHA DE PRESENTACION
 6 MAR. 1980

MODELO DE UTILIDAD

1 JUN. 1980

③① PRIORIDADES:
 ③② NUMERO ③③ FECHA ③④ PAIS

④⑦ FECHA DE PUBLICIDAD ④⑧ CLASIFICACION INTERNACIONAL
 A63H 33/18

⑤④ TITULO DE LA INVENCIÓN
 " UN JUGUETE "

⑦① SOLICITANTE (S)
 DON JOSE LUIS ARCHILLA LOPEZ y DON ELEUTERIO SACRISTAN MARQUINA

DOMICILIO DEL SOLICITANTE
 MADRID, Plaza Mostenses nº 11 - 1ºB.

⑦② INVENTOR (ES)
 Los solicitantes.

⑦③ TITULAR (ES)
 Los solicitantes.

⑦④ REPRESENTANTE

El Modelo de Utilidad al que corresponde esta memoria descriptiva trata, como se indica en el enunciado, de un nuevo juguete, del tipo de los clasificados como de funcionamiento manual, en el que destaca su sencillez constructiva, así como su

5.- facilidad de manejo, lo que le hace apto para ser utilizado aún por niños de muy corta edad.

Fundamentalmente el juguete que es objeto de éste Modelo de Utilidad está constituido por un vástago de material adecuado en el que se fija y enrolla permanentemente una banda de papel,

10.- convenientemente tratado, al objeto de que cuando el conjunto es impulsado manualmente hacia el exterior, sujetándolo por el vástago que actúa como asidero, la banda de papel se desplaza en el mismo sentido, formando una larga espiral y cuando, también por accionamiento manual, se hace recuperar al vástago o asidero

15.- su posición vertical, la banda de papel desplegada en espiral vuelve a recuperar por sí sola la posición de enrollamiento primitiva que mantiene en estado de reposo.

Con el fin de hacer más fácilmente comprensible la descripción de éste nuevo juguete, se acompaña a la memoria una hoja de

20.- dibujos en la que se ha representado un ejemplo de ejecución preferido, que no tiene carácter limitativo alguno sino simplemente ilustrativo y que estará sujeto por tanto a modificaciones de detalle en todo aquello que no altere, de un modo fundamental, su propia finalidad característica.

25.- En los dibujos:

La FIGURA 1ª, muestra la vista en alzado del nuevo juguete con su banda de papel desplegada.

La FIGURA 2ª, es el propio juguete, también en vista en alzado, que en éste caso mantiene enrollada la banda de papel sobre su vástago-asidero.

30.-

La FIGURA 3ª, es un ejemplo de la forma en que se desplaza la banda de papel al ser accionado el juguete.

Se han establecido en éstos dibujos referencias numéricas para designar las distintas partes que forman el conjunto, referencias que conservan un mismo significado en todas las figuras.

De conformidad con el ejemplo representado, el juego que es objeto de éste Modelo de Utilidad se organiza sobre un vástago -1-, cilíndrico, de longitud conveniente y que puede ser fabricado a base de cualquier materia adecuada, sin limitación alguna, en cuyo vástago se fija de manera permanente el borde extremo de una banda -2- de papel, de anchura menor que la longitud del vástago, a fin de que el extremo inferior de éste sobresalga por debajo de la banda de papel y pueda ser utilizado como asidero para provocar el funcionamiento del juguete.

La banda -2- es como ya se ha indicado de papel, de naturaleza moderadamente fuerte y puede adoptar una longitud convencional, habiendo sido sometida a una operación de parafinado por sus dos caras -3- y -4-, antes de proceder a su enrollado sobre el vástago, posición en la que se mantiene permanentemente.

La fijación del borde extremo -5- de la banda -2- sobre el vástago-asidero -1- puede llevarse a efecto por cualquier medio adecuado, tal como pegado, introducción a través de una ranura o cualquier otro que se considere idóneo, siempre que tal fijación se haga de manera segura, permanente y sin posibilidad de desprendimiento.

El juguete, una vez sujeto por su asidero, funciona al avanzararlo con cierta violencia hacia adelante, acción que provoca el desplazamiento en espiral de la banda de papel (ver figura

3ª) en el mismo sentido, no obstante quedar retenida por su extremidad vinculada al vástago. Haciendo recuperar al vástago su posición vertical, la banda adopta nuevamente su posición estática de enrollamiento.

65.- Los deslizamientos de la banda en uno y otro sentido se facilitan sensiblemente debido al parafinado de sus caras.

Descrito suficientemente el objeto a que se refiere éste Modelo de Utilidad, sólo resta añadir que en su realización podrán introducirse todas aquellas modificaciones de detalle que no alteren la esencialidad, pudiendo afectar a cambios de forma, materia empleada en la fabricación, dimensiones, medidas, etc., y en general a todas las que tengan un carácter accesorio o complementario, las que deben quedar íntegramente comprendidas en la protección que se recaba.

75.-

REIVINDICACIONES

1ª.- UN JUGUETE, caracterizado por organizarse sobre un vástago cilíndrico de material y longitud convenientes, en el que queda fijada de forma segura y permanente, por el borde de uno de sus extremos, una banda de papel de longitud convencional y menor anchura que la longitud total del vástago, a fin de que el extremo inferior de éste, al sobresalir por debajo de la banda, pueda ser utilizado como asidero para conseguir el funcionamiento del juguete.

2ª.- UN JUGUETE, de conformidad con la 1ª reivindicación,

85.- caracterizado porque la banda es de papel moderadamente fuerte y parafinado tanto por su cara interna como por la exterior, disponiéndose permanentemente arrollada sobre el vástago, del que puede desplazarse en espiral cuando es accionado con cierta violencia hacia adelante.

90.- 3ª.- UN JUGUETE.

Tal y como se describe y reivindica en la presente memoria, que consta de cuatro hojas foliadas y mecanografiadas por una sóla de sus caras y de un plano que la ilustra.

Madrid, 6 MAR. 1980

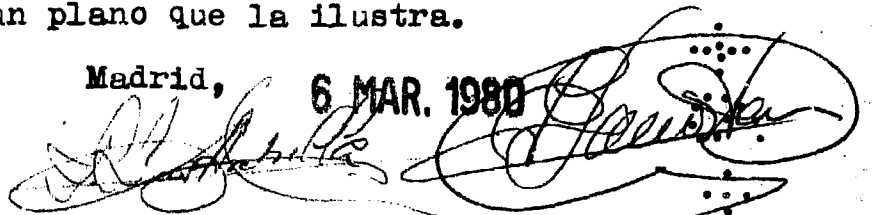
The block contains two handwritten signatures in cursive script. To the right of the signatures is a circular stamp containing a grid of dots, which is partially obscured by the signature lines. The stamp appears to be a registration or filing mark.

FIG. 1

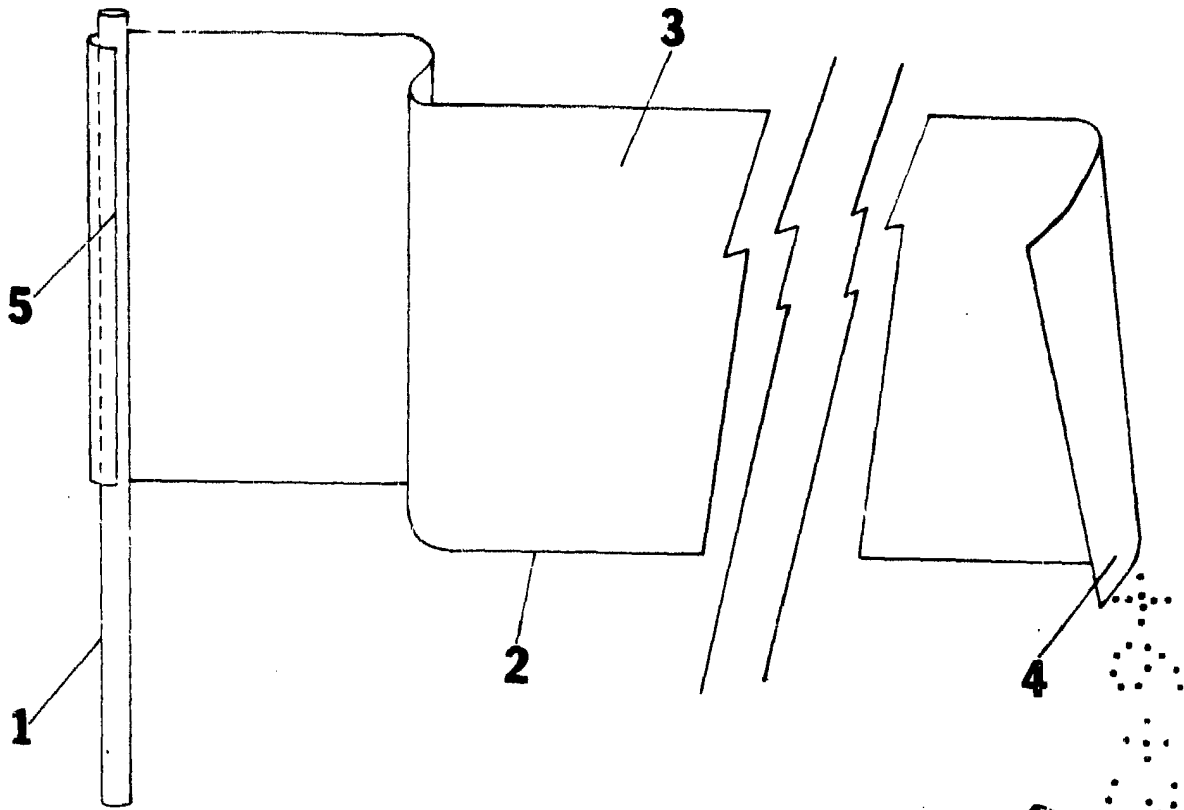


FIG. 2

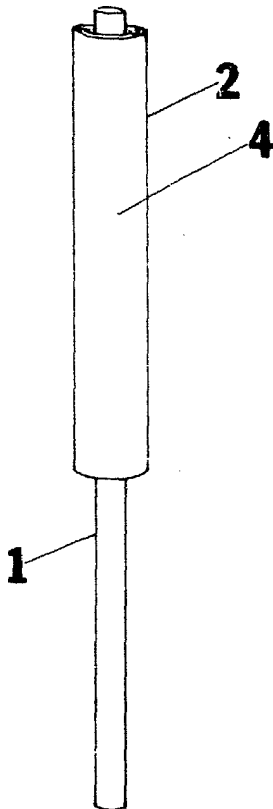
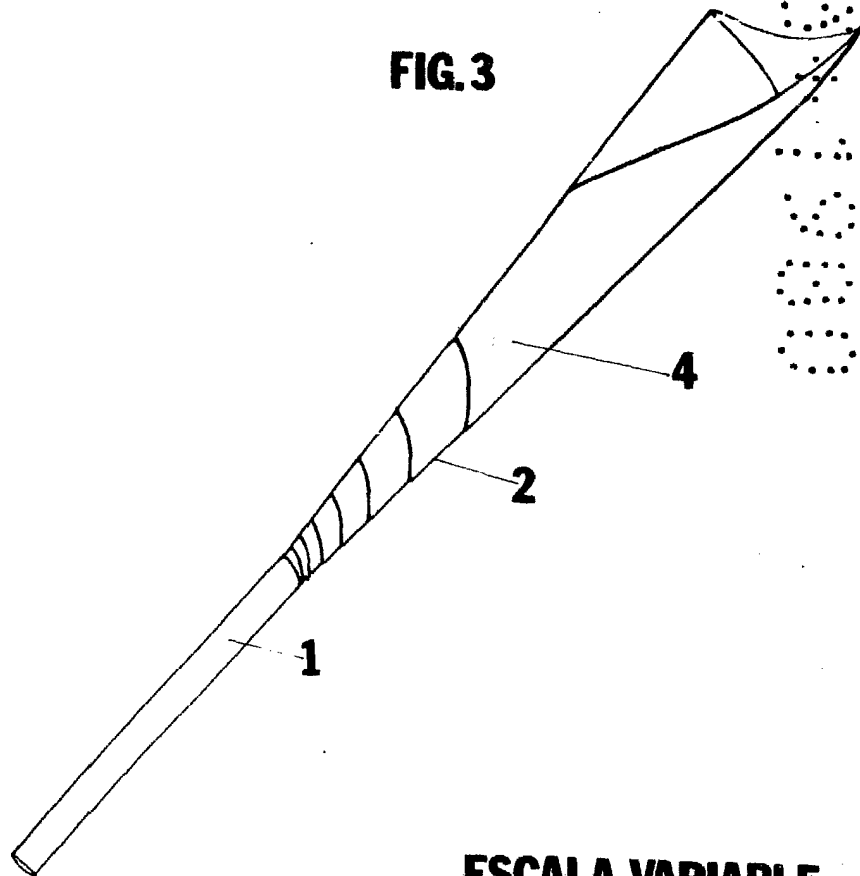


FIG. 3



ESCALA VARIABLE
MADRID 6 MAR. 1980