



ESPAÑA

10	ES	11	NUMERO	18	Y
		21	<b>248748</b>		
		22	FECHA DE PRESENTACION		
			20 febrero 1980		

MODELO DE UTILIDAD

16 MAYO 1980

30	PRICRIDADES:	32	FECHA	33	PAIS
31	NUMERO				

47	FECHA DE PUBLICIDAD	51	CLASIFICACION INTERNACIONAL
			Ah7 Ch/h

54	TITULO DE LA INVENCIÓN
	SILLETA PLEGABLE PERFECCIONADA

71	SOLICITANTE (S)
	D. Adolfo CANO HIDALGO de nacionalidad española

	DOMICILIO DEL SOLICITANTE
	Carret. Alcantarilla Km. 2 MURCIA

72	INVENTOR (ES)
	El propio solicitante

73	TITULAR (ES)
	El propio solicitante

74	REPRESENTANTE
	DR MARIA ANTONIA NARANJO MARCOS, P. de la Habana 200 MADRID

MEMORIA DESCRIPTIVA

La presente invención recae sobre una silleta plegable perfeccionada, de muy sencilla realización, lo que redundará en su economía de costos de fabricación y de adquisición; y que debido a lo sencillo de los elementos que la componen y a su medio de articulación, sin precisar bielas ni órganos especiales, hacen que esta silleta obtenga notorias ventajas sobre otros tipos que existan en el mercado.

Estas y otras ventajas más, de orden adicional, se desprenden de la lectura de la presente Memoria para cuya mejor comprensión se acompañan los dibujos adjuntos que muestran un ejemplo de realización del objeto de la invención, citado a título meramente ejecutivo, sin carácter limitativo, ya que debe entenderse que dentro del cuadro general de dicha invención caben variantes constructivas sin que el mismo se altere. En tales dibujos:

La fig. 1 muestra una perspectiva del objeto de la invención, es decir, de la silleta, en posición operativa.

La fig. 2 muestra la misma en alzado, plegada, y en su despiece esencial.

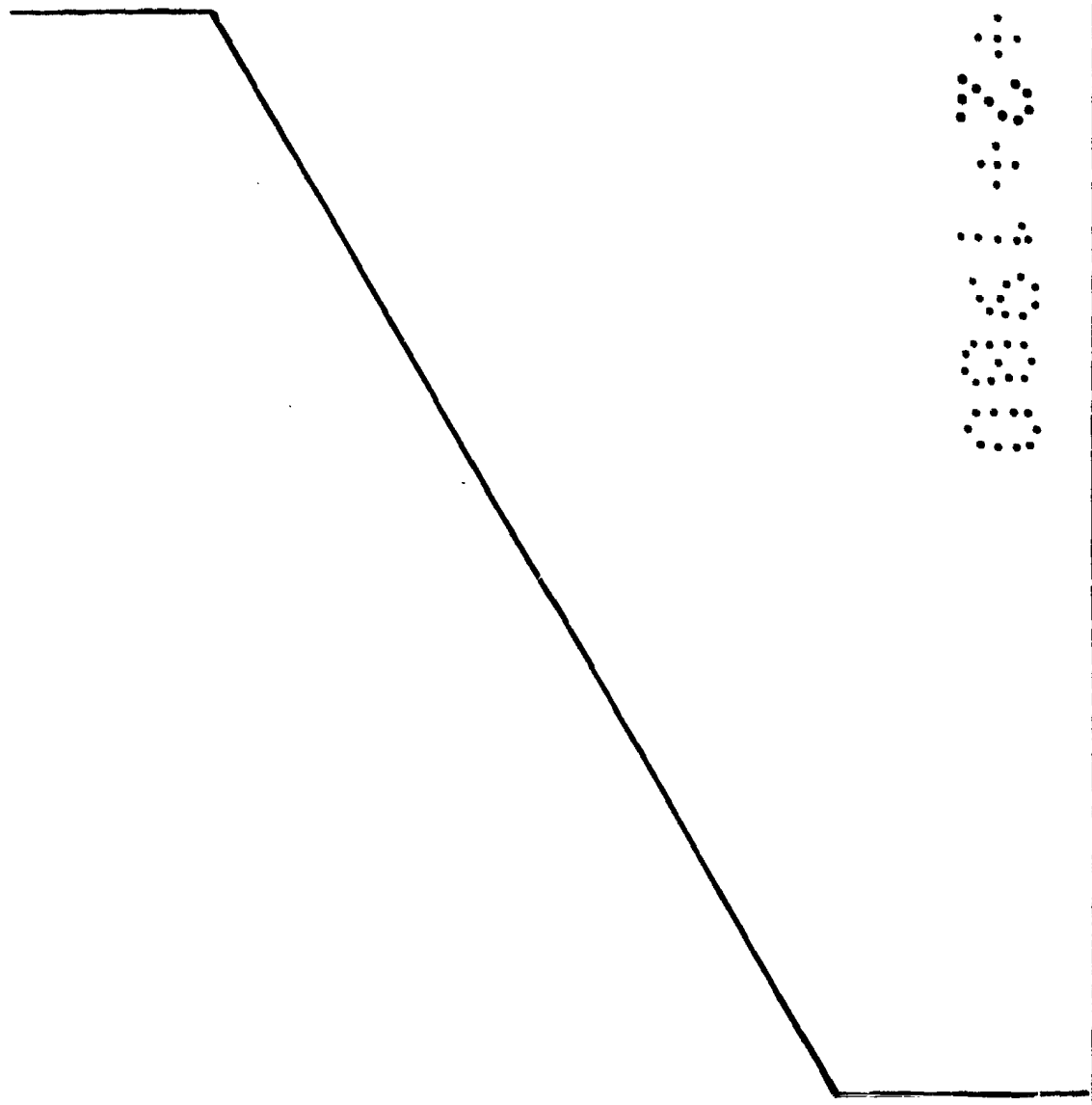
De conformidad con la invención referida a los dibujos adjuntos, la silleta se halla constituida a partir de dos bastidores (1 - 3) de los cuales el primero de ellos (1) constituye el respaldo (2) recubrible con cualquier medio adecuado (lona, plástico, etc. etc.) en sus dos tercios superiores, mientras que el resto, es decir, aproximadamente el otro tercio inferior, sirve de patas delanteras, disponiendo entre ellas de dos travesaños (A y B). A este bastidor, se articula el otro bastidor que configura el conjunto (4) que también es rectangular y que en su parte delantera lleva una serie de listones transversales (3) que constituyen el asiento, llevando cerca del extremo opuesto otro travesaño, y configurando este conjunto posterior de este bastidor, las patas traseras de la silla.

35

Como puede apreciarse en los dibujos adjuntos, en la fig. 1, en su posición operativa, el bastidor que hace de asiento y patas traseras (3-4-C) queda encajado entre los dos travesaños (A-B) dispuestos entre las patas delanteras que configura el bastidor (1-2) que hace de respaldo. De estos travesaños, el más superior (A) queda por detrás del bastidor, mientras que el más inferior (B) pasa por delante.

40

Finalmente y tras lo descrito sólo resta señalar que en la presente invención cabrán cuantas variantes de realización como sean posibles, sin que se altere el cuadro general de la misma, pudiéndose realizar su objeto en toda clase de materiales, formas y tamaños apropiados, sin limitación.



NOTA: Descrito suficientemente lo que antecede sólo resta señalar que lo que se declara propio, nuevo y útil del solicitante es lo contenido en las siguientes:

45

REIVINDICACIONES

1 - Silleta plegable perfeccionada, caracterizada por el hecho de estar constituida a partir de dos bastidores, de los cuales uno de ellos constituye el respaldo, recubrible con cualquier material adecuado en sus dos tercios superiores, mientras que el resto, aproximadamente el tercio inferior, sirve de patas delanteras, disponiéndose entre ellas dos travesaños paralelos entre sí de los cuales el superior pasa por detrás de las citadas patas mientras que el inferior se acopla por delante de las mismas.

50

55

2 - Silleta plegable, según reivindicación 1ª caracterizada por el hecho de que a este bastidor se articula el otro bastidor que configura el conjunto, que también es rectangular y que en su parte delantera llega a disponer de una serie de listones transversales que constituyen el asiento, llevando cerca de su extremo opuesto un travesaño, configurando este conjunto posterior las patas traseras de la silleta.

60

3 - Silleta plegable, según reivindicaciones 1 y 2 caracterizada por el hecho de que en su posición operativa como silla, el bastidor que hace de asiento y patas traseras, queda encajado entre los dos travesaños del bastidor que hace de respaldo y patas delanteras.

65


4 - SILLETA PLEGABLE PERFECCIONADA.

70

Todo según se describe en la presente Memoria, que consta de cinco hojas foliadas y escritas por una cara con un total de setenta y tres líneas y dibujos anexos.

MADRID 20 febrero 1980

p.a.

A large, stylized handwritten signature in black ink, consisting of several overlapping loops and curves.A vertical barcode or tracking mark consisting of a series of small black dots arranged in a vertical column, with some dots forming larger patterns.

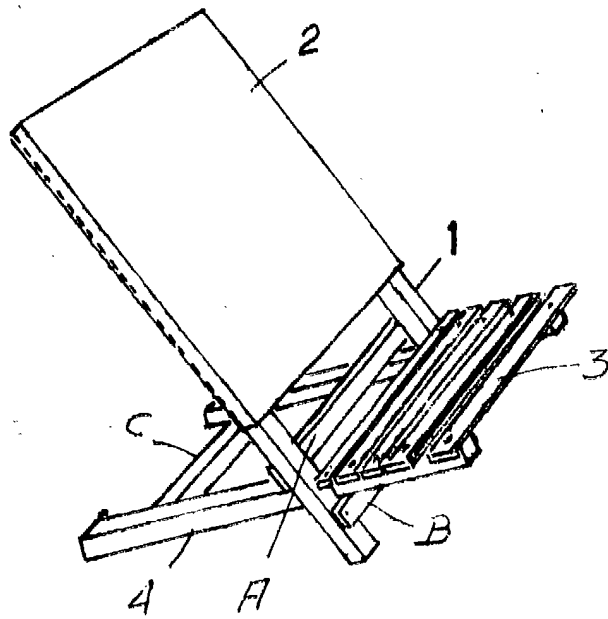


Fig. 1

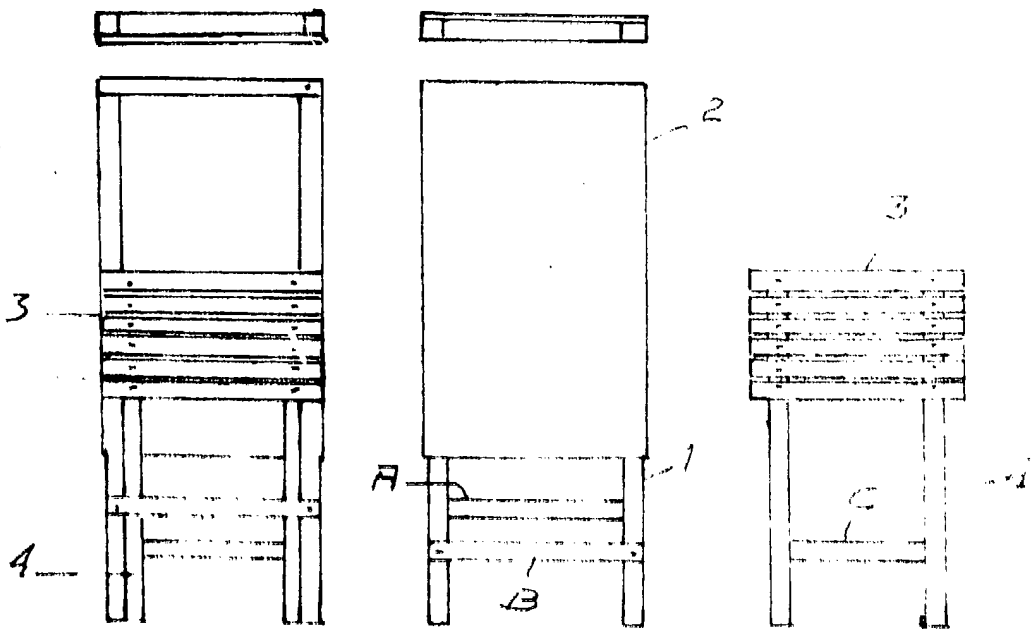


Fig. 2

