



(19) ES	(18) NUMERO 248717	(10) Y
(22)	FECHA DE PRESENTACION 22 ENE. 1980	

MODELO DE UTILIDAD

(30) PRIORIDADES:	(31) NUMERO	(32) FECHA	(33) PAIS
-------------------	-------------	------------	-----------

(47) FECHA DE PUBLICIDAD	(51) CLASIFICACION INTERNACIONAL <i>A61J 11/06</i>
--------------------------	---

(54) TITULO DE LA INVENCIÓN "TETINA PARA BIBERONES PERFECCIONADA"

(71) SOLICITANTE (S) OFFRAY, S.A.

DOMICILIO DEL SOLICITANTE ESPLUGUES DE LLOBREGAT (Barcelona) - Vicente Bou, 11
--

(72) INVENTOR (ES)

(73) TITULAR (ES)

(74) REPRESENTANTE D. Luís Durán Cuevas

MEMORIA DESCRIPTIVA

El presente Modelo de Utilidad se refiere a una tetina para biberones que aporta notorias ventajas con respecto a las que vienen utilizándose en la actualidad.

En efecto, las tetinas que en la actualidad se utilizan para la toma de líquidos mediante biberones por parte de los recién nacidos, se disponen sobre el gollete del cuerpo del biberón, quedando presionadas por una tapa provista de un orificio circular por el que emerge la tetina de tal manera que debido a los movimientos que produce sobre la tetina el niño con la boca, ésta se deforma, pudiendo llegar a introducirse aire en el interior del cuerpo del biberón, a través del resquicio que queda entre la tetina y la tapa, lo cual trae como consecuencia que este aire sea ingerido por el niño, produciéndole hipo.

Con la tetina que se reivindica en la presente memoria viene a solucionarse de forma total y absoluta este tipo de problema, toda vez que se halla diseñada de tal manera que queda perfectamente retenida por la tapa y el cuerpo del biberón, a la vez que por su propia forma se autocentra, quedando siempre dispuesta en la mejor posición para su utilización.

Para conseguir tal finalidad, la tetina para biberón perfeccionada que se reivindica, posee un cuerpo que adopta forma general troncocónica, de cuya base menor emerge la tetina propiamente dicha, mientras que bajo su base superior se produce un entrante perimetral, en el que queda introducida la tapa en el momento de su utilización.

ción, presentando además dicha base mayor por su parte inferior unos abultamientos hacia abajo, dispuestos a intervalos regulares que presionan sobre dicha tapa, aumentando la estanqueidad, la cual viene reforzada por el hecho de poseer la tetina en la parte baja de la valona que se apoya sobre el gollete de la botella, un entrante de sección rectangular y forma circular, en la zona de entronque de la tetina con el disco de apriete antes indicado.

5. Ho de poseer la tetina en la parte baja de la valona que se apoya sobre el gollete de la botella, un entrante de sección rectangular y forma circular, en la zona de entronque de la tetina con el disco de apriete antes indicado.

10. Para facilitar la explicación, se acompaña a la presente memoria una hoja de dibujos en la que se ha representado, a título de ejemplo ilustrativo y no limitativo, un caso de realización de una tetina para biberones perfeccionada, según los principios de las reivindicaciones.

15. nes.

En los dibujos:

La figura 1 presenta una vista en planta de la tetina reivindicada.

20. En la figura 2 es de ver una sección transversal en alzado según II-II de la figura 1 de la tetina reivindicada.

Por último, en la figura 3 aparece una sección transversal en planta según III-III de la figura 2 de la tetina reivindicada.

25. Tal y como es posible deducir de la indicada hoja de dibujos, la tetina para biberones perfeccionada se halla constituida por un disco básico -1-, provisto de una pequeña valona perimetral hacia arriba -2-, que presen

- ta en su cara inferior, una regata -3- circular concéntrica de sección rectangular, mientras que de la cara superior y tangente interiormente a dicha regata, emerge la tetina propiamente dicha que se halla constituida por
5. un tramo -4- de forma general troncocónica con su generatriz ligeramente ondulada, que se prolonga a partir de su base menor según una zona cilíndrica -5- que se remata en una zona de tendencia esférica -6- provista de un orificio -7- para la succión del líquido contenido en el
10. biberón, mientras que en la cara inferior de la base mayor de la zona -4-, aparecen dispuestas a distancias regulares unos regruesamientos -8- de tendencia semicircular, uniéndose la zona -4- con el disco básico a través de una zona cilíndrica -9- de menor anchura que aquella
15. y definiendo en consecuencia una regata perimetral bajo la misma.

Todo cuanto no afecte, altere, cambie o modifique la esencia de la tetina descrita, será variable a los efectos del actual Modelo.

N O T A.

Se reivindica como objeto de este registro por Modelo de Utilidad:

1.- Tetina para biberones perfeccionada, caracterizada porque bajo el cuerpo de la tetina propiamente dicho presenta un entrante perimetral de sección rectangular, apareciendo en la parte baja del perímetro de la base inferior de dicha tetina y dispuestos a intervalos regulares, unos reguesamientos de tendencia semicircular, mientras que en la cara inferior del disco, de cuya cara superior emerge la tetina propiamente dicha, aparece una regata circular de sección rectangular, tangente exteriormente a dicha tetina.

Sean cuales fueren las circunstancias que concurran en la esencialidad del Modelo de Utilidad, definido en la anterior reivindicación, cuyo objeto es:

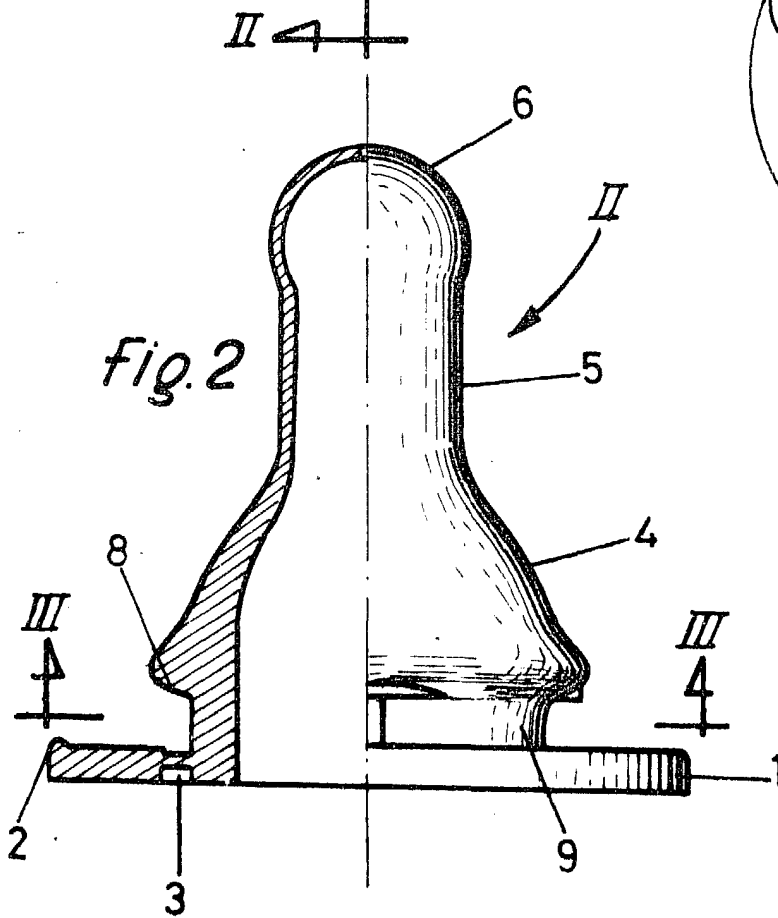
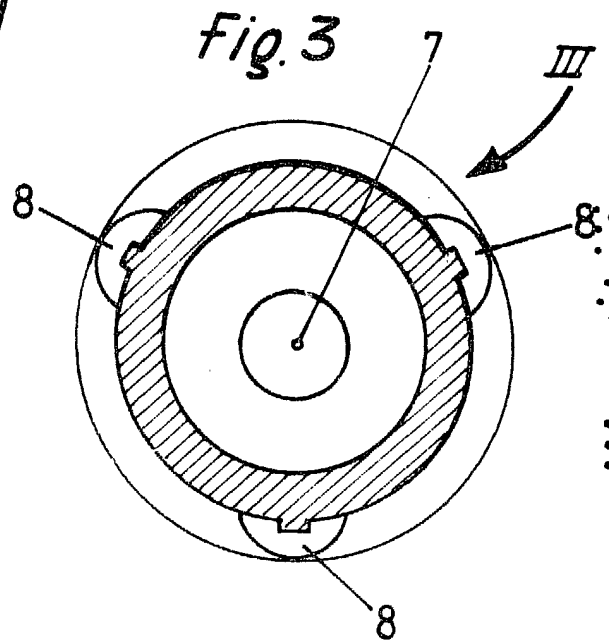
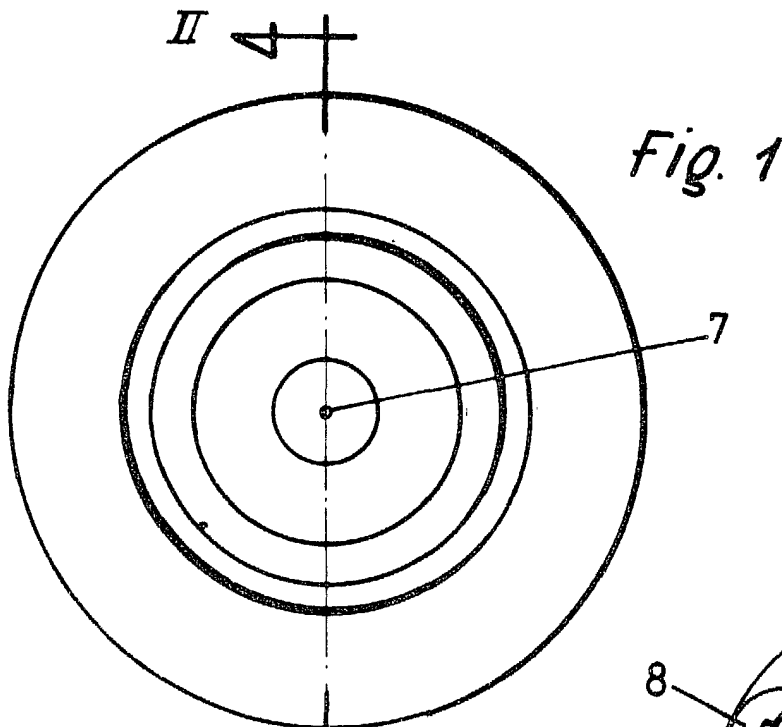
2.- TETINA PARA BIBERONES PERFECCIONADA".

Consta la presente memoria de cinco hojas foliadas, mecanografiadas por una sola cara y de los dibujos unidos a la misma.

Barcelona, 22 FNE. 1980

P.A. de OFFRAY, S.A.,





BARCELONA, 22 ENE. 1980
P.A.

Escala variable