



ESPAÑA

ES

11

21

22

248323
FECHA DE PRESENTACION -4 FEB. 1980

Y

MODELO DE UTILIDAD  
~~MICROFILMADO~~  
MICROFICHAS

1 MAYO 1980

30 PRIORIDADES:	32 FECHA	33 PAIS
31 NUMERO		

47 FECHA DE PUBLICIDAD	51 CLASIFICACION INTERNACIONAL A 63 F 3/02
------------------------	---

64 TITULO DE LA INVENCIÓN

"CUADRO DE ESPARCIMIENTO PARA NIÑOS, CON FIGURAS ACOPLADAS  
POR ADHERENCIA"

71 SOLICITANTE (S)

DALMAU CARLES, PLA, S.A.

DOMICILIO DEL SOLICITANTE

c/ Juan Maragall, 36-GERONA-

72 INVENTOR (ES)

DALMAU CARLES, PLA, S.A.

73 TITULAR (ES)

DALMAU CARLES, PLA, S.A.

74 REPRESENTANTE

D. RICARDO BORJENORE LLORENS.

5 Consiste este Modelo de Utilidad en un cuadro de  
esparcimiento para niños, con figuras acopladas por ad-  
herencia, el cual debido a sus características que a con-  
tinuación se detallan, bien merece el privilegio de ex-  
clusiva en todo el territorio nacional.

10 El presente Modelo de Utilidad concebido para que su  
montaje y realización completa puedan realizarlo los ni-  
ños además de constituir un excelente entretenimiento des-  
de el punto de vista educativo, comporta unas caracterís-  
ticas ya que la composición de las figuras integrantes  
del cuadro exige una contribución de las facultades del  
niño, observación, formas, colores y disposición de ele-  
mentos.

15 El cuadro en cuestión en esencia consta de un soporte  
constituido por una placa que se recubre por lo menos en  
una de sus caras mayores, de una hoja de fieltro u otro  
material quedando el conjunto dispuesto para adherir las  
figuras. En la parte superior del mencionado cuadro se...  
colocan medios para fijarlo en la pared, y los elementos  
20 gráficos del mismo son constituidos por fragmentos de lá-  
minas de colores diferentes, cortadas en el tamaño y for-  
ma adecuada para definir los diferentes elementos que for-  
man los gráficos del cuadro, adhiriéndose al mismo con  
la consiguiente sustancia adherente.

25 El cuadro de esparcimiento para niños, con figuras  
acopladas por adherencia, consiste en una placa de forma  
cuadrada, o rectangular según sus necesidades prevista de  
medios para su sujeción a la pared constituyendo tales

30 elementos con un anillo susceptible para ser suspendido en el mural correspondiente.

35 Una de las caras de la placa se recubre totalmente mediante una pieza formada a base de fieltro, cuyos bordes se sujetan a la cara posterior, no visible del cuadro, y en su cara visible la pieza correspondiente lleva dibujado con línea fina y a modo de guía los elementos que constituyen los motivos gráficos del cuadro, como es natural el dibujo esquematizado servirá únicamente para guiar al niño para la colocación de las piezas y cuyo conjunto definirá la imagen del cuadro.

40 Acompañando a estos elementos anteriores para la realización del mencionado cuadro, existirán una pluralidad de láminas y de estructura textil, y que en las cuales se hallarán dibujadas las piezas, cuya composición sobre el soporte da lugar a la formación de las figuras.

45 En las correspondientes piezas son dibujadas los componentes individuales de los gráficos del cuadro, cada una de ellas serán de colores diferentes, comportando los elementos digo elementos de un mismo color que integran el cuadro; un ejemplo, la correspondiente lámina llevará dibujados todos los elementos de color verde, integrantes de las hojas de árboles, y plantas del diseño digo diseño, en tanto que la otra lámina llevará dibujados todos los elementos de color marrón.

50 El cuadro ha de establecerse por acoplamiento mediante sustancia adhesiva, de los elementos recortados de las láminas sobre la cara visible de la pieza, con ello

resulta que el conjunto ilustrado se consigue perfectamente y con una decoración a todas luces importante.

60 Las líneas de guiado pueden no existir, es decir: que la pieza pueda ser lisa y en cuyo caso tendríamos libertad para el montaje por los niños, y lógicamente las figuras serían ya completas a fin de que cada una de ellas tuviera su significado, del que carecen los elementos sueltos de las otras láminas.

65 El conjunto de elementos que constituyen el cuadro ha de presentar de manera adecuada en el interior de su caja, comportando la cara o portada y figurando el modo de cuadro para servir de guía a los niños en su realización, y naturalmente dentro de la caja contendrá el soporte, la pieza envolvente, las láminas y sus correspondientes tijeras adecuadas para el manejo por los niños, su adhesivo para fijar y recortar los elementos que se vayan a adherir en el mencionado cuadro.

70 A título de ejemplo se acompaña una hoja de plenos en la cual y con la;

Fig -A- y

en -1- soporte para incorporación del lienzo.

en -2- asidero.

en -3- lienzo

80 en -4-5- y -6- motivos gráficos.

En la figura -B- piezas laminares y que con el

-7- lámina

en -8- motivos gráficos


en -9- lámina y

en -10- elementos y finalmente en

la Fig. -C- cuadro de esparcimiento completo.

Descrito suficientemente el objeto del presente Modelo de Utilidad, solamente cabe hacerse constar que, podrá ser objeto de mejoras siempre y cuando no se altere sus esencialidad, no desvirtuándola el cambio de forma ni los materiales a emplear en su realización.

Reivindica el recurrente la propiedad y el derecho exclusivo de fabricación en España del objeto del presente Modelo de Utilidad, caracterizado en las siguientes.



95

## REIVINDICACIONES

100

1º. Por "Cuadro de esparcimiento para niños, con figuras acopladas por adherencia, caracterizado esencialmente por constar de una placa de forma rectangular de soporte, con los medios de fijación mural de apoyo para mantenerla en pie, acompañada de una lámina de material recortable preferentemente textil para su recubrimiento al menos en una cara principal visible, llevando indicado con líneas finas el perfil de los elementos gráficos que constituyen el cuadro.

105

2º. Por "Cuadro de esparcimiento para niños, con figuras acopladas por adherencia, según reivindicación anterior, caracterizado esencialmente porque los elementos gráficos que constituyen el cuadro, los cuales se hallan dibujados separadamente y agrupados por sus colores respectivos en otras tantas piezas laminares de material flexible y material necesario, en las que aparecen perfectamente marcados los citados elementos, los cuales serán recortados y adheridos a la cara visible de la placa recubierta mediante la primera lámina, y en orden a la integración en conjunto de las figuras constitutivas del cuadro.

110

115

3º Por "CUADRO DE ESPARCIMIENTO PARA NIÑOS, CON FIGURAS ACOPLADAS POR ADHERENCIA".


220

Sean cuales fueren las circunstancias que concurran en la esencialidad del presente Modelo de Utilidad, caracterizado en el cuerpo de esta memoria descriptiva de siete hojas mecanografiadas por una sola cara; acompaña-

das de un plano a título de ejemplo no limitativo.

Madrid, -4 FEB. 1980

P.P.



El Agente Oficial.-

125

130

125  
130  
135  
140  
145  
150  
155  
160  
165  
170  
175  
180  
185  
190  
195  
200  
205  
210  
215  
220  
225  
230  
235  
240  
245  
250  
255  
260  
265  
270  
275  
280  
285  
290  
295  
300  
305  
310  
315  
320  
325  
330  
335  
340  
345  
350  
355  
360  
365  
370  
375  
380  
385  
390  
395  
400  
405  
410  
415  
420  
425  
430  
435  
440  
445  
450  
455  
460  
465  
470  
475  
480  
485  
490  
495  
500  
505  
510  
515  
520  
525  
530  
535  
540  
545  
550  
555  
560  
565  
570  
575  
580  
585  
590  
595  
600  
605  
610  
615  
620  
625  
630  
635  
640  
645  
650  
655  
660  
665  
670  
675  
680  
685  
690  
695  
700  
705  
710  
715  
720  
725  
730  
735  
740  
745  
750  
755  
760  
765  
770  
775  
780  
785  
790  
795  
800  
805  
810  
815  
820  
825  
830  
835  
840  
845  
850  
855  
860  
865  
870  
875  
880  
885  
890  
895  
900  
905  
910  
915  
920  
925  
930  
935  
940  
945  
950  
955  
960  
965  
970  
975  
980  
985  
990  
995

FIG. A

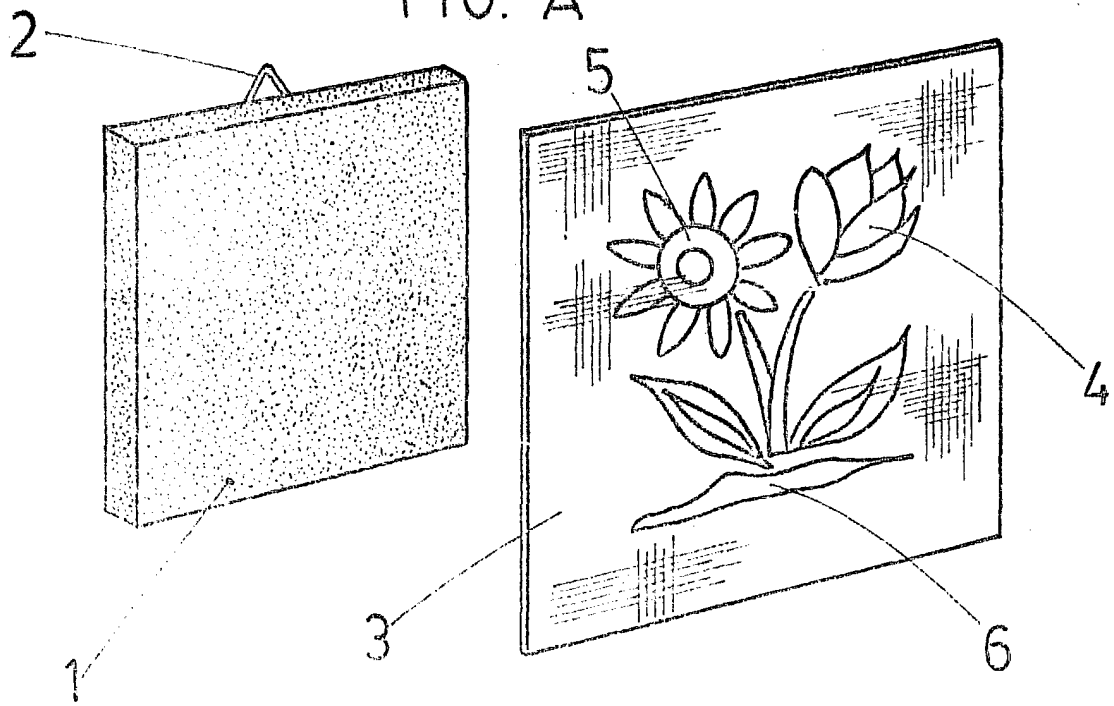


FIG. B

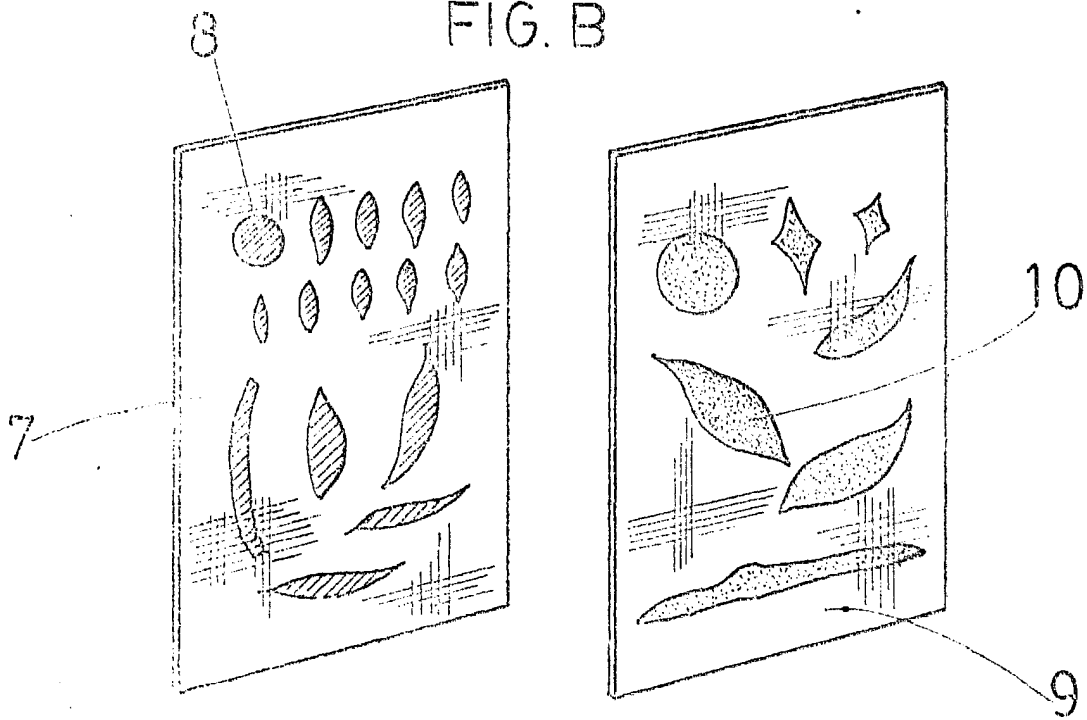



FIG. C



MADRID 4 FEB. 1980

El Agente Oficial

P.A.

ESCALA VARIABLE