



ESPAÑA

10 ES	11	248314	10 Y
21	22	FECHA DE PRESENTACION	
		2 ENE. 1988	

MODELO DE UTILIDAD

10 MAYO 1988

30 PRIORIDADES:	32 FECHA	33 PAIS
31 NUMERO		

47 FECHA DE PUBLICIDAD	51 CLASIFICACION INTERNACIONAL
	B65D 21/06

54 TITULO DE LA INVENCIÓN
"CAJA PARA EL ALMACENADO"

71 SOLICITANTE (S)
PLASTICOS DE GALICIA S.A.

DOMICILIO DEL SOLICITANTE
VIGO (Pontevedra), Alcalde Portanet, 1ª travesía nº 8

72 INVENTOR (ES)

73 TITULAR (ES)
PLASTICOS DE GALICIA S.A.

74 REPRESENTANTE
Dª Mª LUISA ISERN CUYAS, Agente Oficial de la Propiedad Industrial

MEMORIA DESCRIPTIVA

El presente modelo de utilidad se refiere a una caja para el almacenado.

5. La característica principal de esta caja reside en el hecho de que durante su uso se puede apilar con otras semejantes, una encima de otra permitiendo un almacenado sin estanterías hasta unas alturas considerables, y en cambio cuando está vacía y exclusivamente invirtiéndola en cuanto a la posición de sus cabezas puede embutirse en otras
10. cajas iguales, de forma que éstas ocupan poco espacio no resultando una molestia en el almacén donde deban utilizarse.
15. Para lograr esta doble función tienen las cajas unas depresiones laterales en dos caras enfrentadas, depresiones que se hallan defasadas entre sí, constituyendo relieves y planos de la misma anchura alternados en la parte interior de las caras laterales, al propio tiempo que las caras se hallan ligeramente inclinadas siendo la base de fondo ligeramente menor que la abertura superior, de forma que en una posición puedan encajar entre sí las cajas quedando embutidas unas dentro de las otras e invirtiendo su posición y al no casar entre sí sus depresiones apoyan exclusivamente los fondos en el extremo superior de estas depresiones de la caja subsiguientemente inferior constituyéndose el apilado propio para el almacenado de artículos.
20. con el fin de facilitar la explicación se acompaña a la presente memoria descriptiva de una lámina de dibujos en la que se ha representado un caso de realización que se cita a título de ejemplo.

En el dibujo:

30. La figura 1, muestra una caja vista en perspectiva.

va.

La figura 2, muestra dos cajas vistas en sección transversal en su posición embutida.

La figura 3, muestra dos cajas vistas en sección transversal en su posición estibada.

5. Haciendo referencia a las figuras es de ver que la caja presenta en dos sus paredes laterales enfrentadas, preferentemente las mayores, unas zonas de relieve entrante 1, y unas zonas más salientes 2, o de pared normal, terminando estas zonas 1 en una misma alineación 3 cerca del borde superior de la caja de forma que en una posición de la misma apoya el fondo 4 de la superior (figura 3) en la zona 3 de la caja superior (figura 2) en el borde de la caja inmediata inferior.

10. El modelo, dentro de su esencialidad, puede ser llevado a la práctica en otras formas de realización que difieran en detalle de la indicada a título de ejemplo en la descripción, y a las cuales alcanzará igualmente la protección que se recaba. Podrá, pues, construirse en cualquier forma y tamaño con los materiales más adecuados, por quedar todo ello comprendido en el espíritu de las reivindicaciones.

15. = . =

N O T A

20. descrito el objeto y utilidad del presente invento lo que se declara como no divulgado ni practicado en España comprende las siguientes reivindicaciones:

25. 1.- Caja para el almacenado, que se caracteriza esencialmente por el hecho de ser de paredes ligeramente inclinadas para que su fondo sea de área ligeramente menor a su abertura superior y comprendiendo en dos paredes laterales enfrentadas una serie de depresiones alternadas en ambas paredes que llegan alineadas cerca del borde superior, opera-

30.

tivamente dispuestas para que en una posición de una caja con respecto a otra similar se estiben una encima de otra y en posición invertida de las mismas queden embutidas entre sí, ocupando poco espacio, de forma que puedan disponerse en ambas disposiciones una serie de cajas de iguales características.

5.

2.- Caja para el almacenado,

según se describe y reivindica en la presente memoria descriptiva que consta de 4 páginas foliadas y escritas a máquina por una sola cara, acompañada de los dibujos reglamentarios.

10.

Madrid, a 12 ENE. 1960

P.a.

M.^a LUISA IBERN CUYAS
p. p




FIG. 1

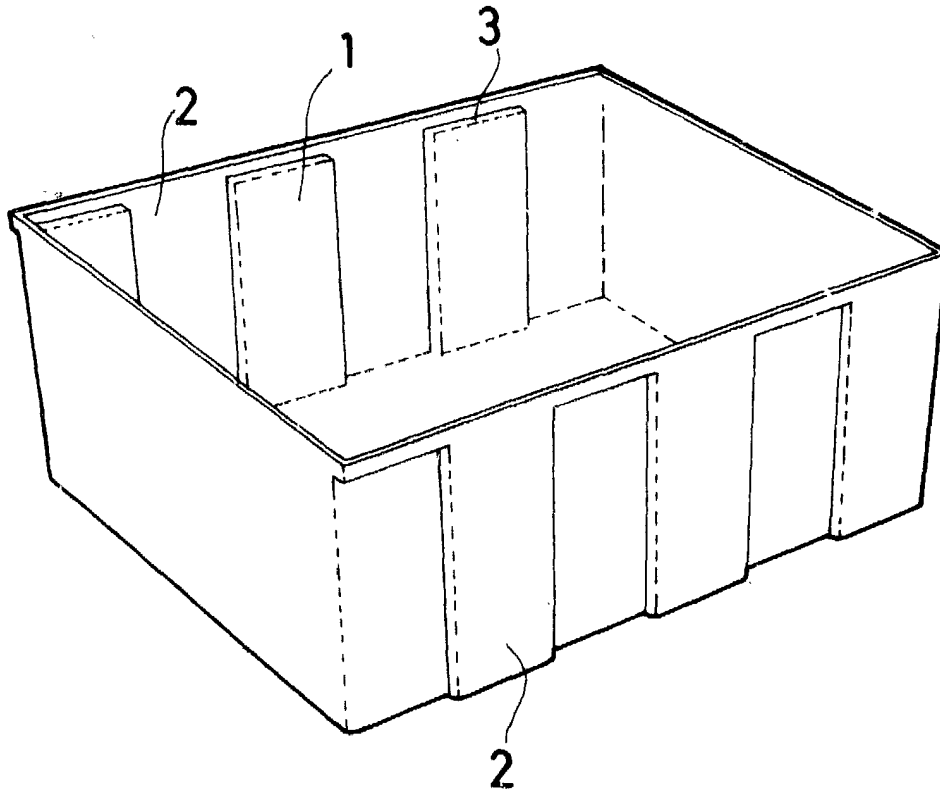


FIG. 2

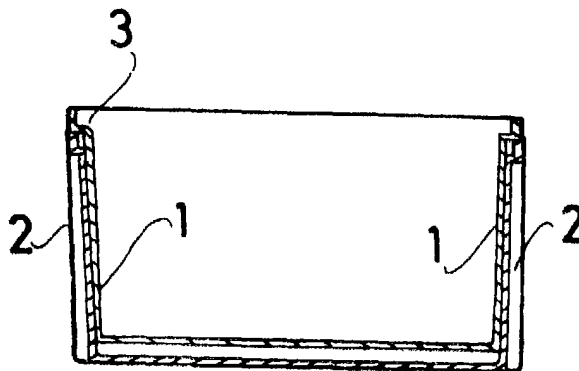
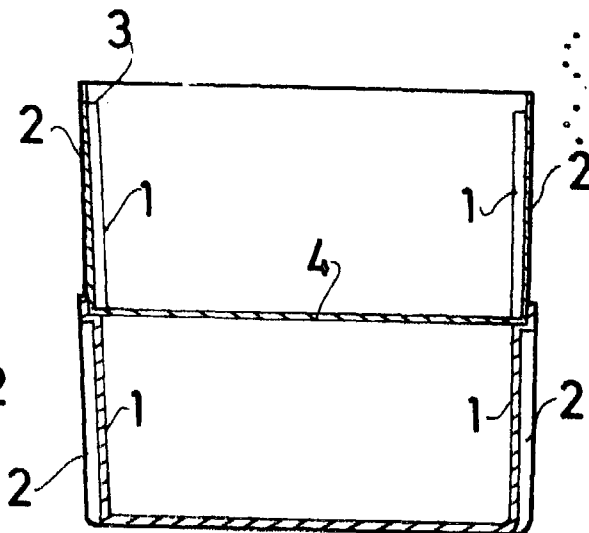


FIG. 3



Madrid, a 2 ENE. 1980
p. a.

M.^a LUISA ISERN CUYAS

o p