



ESPAÑA

(10) ES (11) (12) (21) (22)	NÚMERO 248.026/3	(16) Y
	FECHA DE PRESENTACIÓN 3.1.1980	

MICROFILMADO  
 MODELO DE UTILIDAD  
 MICROFILMADO

1º NOV. 1980

(30) PRIORIDADES:	(32) FECHA	(33) PAIS
(31) NÚMERO		

(47) FECHA DE PUBLICIDAD	(81) CLASIFICACION INTERNACIONAL
	B62B 9100

(54) TITULO DE LA INVENCIÓN

"REPOSAPIES MEJORADO PARA COCHECITOS INFANTILES PLEGABLES"

(71) SOLICITANTE (S)

JANE, S.A.

DOMICILIO DEL SOLICITANTE

BARCELONA, Cartagena, 203

(72) INVENTOR (ES)

(73) TITULAR (ES)

(74) REPRESENTANTE

D. MANUEL DE RAFAEL GARCIA

MEMORIA DESCRIPTIVA

El presente modelo de utilidad se refiere a un reposapiés mejorado para cochecitos infantiles plegables.

5                   La propia firma solicitante es titular del modelo de utilidad 240.728 que hace referencia a un reposapiés constituido por tres elementos articulados aplanados, de los cuales los extremos juegan ensartados en los correspondientes soportes laterales relacionados con el chasis del cochecito.

10                   La constitución de este reposapiés conocido precisa de unos soportes angulares y sus elementos componentes se articulan según ejes sustancialmente horizontales y en su despliegue deben cabalgar entre sí para proporcionar la adecuada resistencia al conjunto, para lo

15                   cual dichos tres elementos no es conveniente que lleguen a adoptar una disposición coplanaria.

20                   Este montaje complicado y estos inconvenientes han sido subsanados ahora con el nuevo reposapiés, el cual por su especial estructura permite su montaje en soportes totalmente rectilíneos y a la vez en su disposición desplegada presenta a sus tres elementos en un mismo plano lo

25                   que determina una mayor comodidad para el pequeño y a la vez se traduce en una mejora estética del cochecito, sin detrimento de la necesaria solidez y resistencia.

Para ello el reposapiés en cuestión ha sido formado con tres elementos de constitución angular, por una de cuyas ramas en disposición posterior se articulan entre sí y a los elementos laterales de soporte, quedando la otra rama en voladizo superior y constituyendo el reposapiés propiamente dicho.

Con el fin de facilitar la explicación se acompaña a la presente memoria descriptiva una hoja de dibujos en la que se ha representado un caso práctico de realización, el cual se cita sólo a título de ejemplo no limitativo del alcance del presente modelo de utilidad.

En dichos dibujos:

La figura 1 indica en perspectiva el reposapiés en cuestión en disposición desplegada de uso, y

La figura 2 muestra asimismo en perspectiva a este mismo reposapiés en su disposición plegada.

Según los dibujos el reposapiés está constituido por tres elementos -1-, -2-, y -3-, moldeados en material plástico y que presentan una constitución angular, con una rama posterior -4- más gruesa, formando los dos elementos extremos sendos remates tubulares que se ensartan en el extremo inferior de los laterales -5- y -6- de soporte, los cuales por su extremo superior

se articulan a los laterales del asiento (no representado). En dicho extremo inferior de los laterales de soporte se han previsto sendos pivotes -7- que juegan en respectivas rendijas -8- existentes en los citados remates tubulares de las piezas extremas -1- y -3- del reposapiés.

El acoplamiento articulado entre las tres piezas o elementos componentes del reposapiés se lleva a cabo a bisagra -9- según eje sustancialmente vertical -10-, cuyos elementos presentan su rama superior -11- en voladizo constituyendo el reposapiés propiamente dicho.

Esta constitución y disposición del reposapiés permite acoplarlo a cochecitos de tipo plegable incluso en sentido transversal, permitiendo un plegado totalmente compacto para conseguir el menor volumen posible, ilustrando la figura 2 el plegado de este reposapiés por giro por sus bisagras 9 quedando los elementos extremos -1- y -3- en disposición lateral formando un a modo de U con el elemento central -2-.


Este reposapiés se complementa con una lámina flexible -12- para apoyo de las piernas y que se sujeta a los laterales de soporte -5- y -6- y al borde posterior de los elementos constitutivos del reposapiés, ya sea mediante remaches -13-, broches, u otros.

El modelo, dentro de su esencialidad

- 3 -

puede ser llevado a la práctica en otras formas de realización que difieran en detalle de la indicada a título de ejemplo, a las cuales alcanzará igualmente la protección que se recaba. Podrá, pues, fabricarse este reposapies

5 en cualquier forma y tamaño, con los medios y materiales más adecuados y con los accesorios más convenientes, por quedar todo ello comprendido en el espíritu de las siguientes reivindicaciones.



REIVINDICACIONES

Se reivindica como objeto del presente modelo de utilidad:

5 1.- Reposapiés mejorado para cochecitos infantiles plegables, del tipo constituido por tres elementos articulados, c a r a c t e r i - z a d o esencialmente porque los elementos presentan constitución angular articulándose entre sí por una de sus ramas yuxtapuestas en 10 disposición posterior mientras que la otra rama en posición superior forma un voladizo constitutivo del apoyo de los pies.

2.- REPOSAPIES MEJORADO PARA COCHECITOS INFANTILES PLEGABLES.

Consta la presente memoria descriptiva de seis hojas mecanografiadas y de una lámina de dibujos.

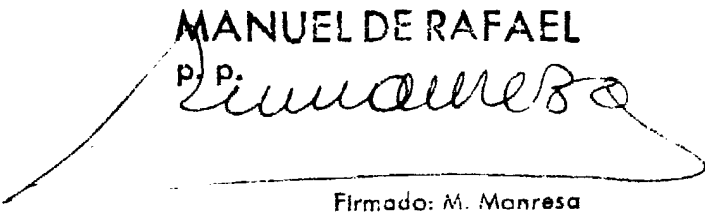
Barcelona, 3 de Enero de 1980

JANE, S.A.

P.A.

MANUEL DE RAFAEL

P. P.



Firmado: M. Manresa

Fig. 1

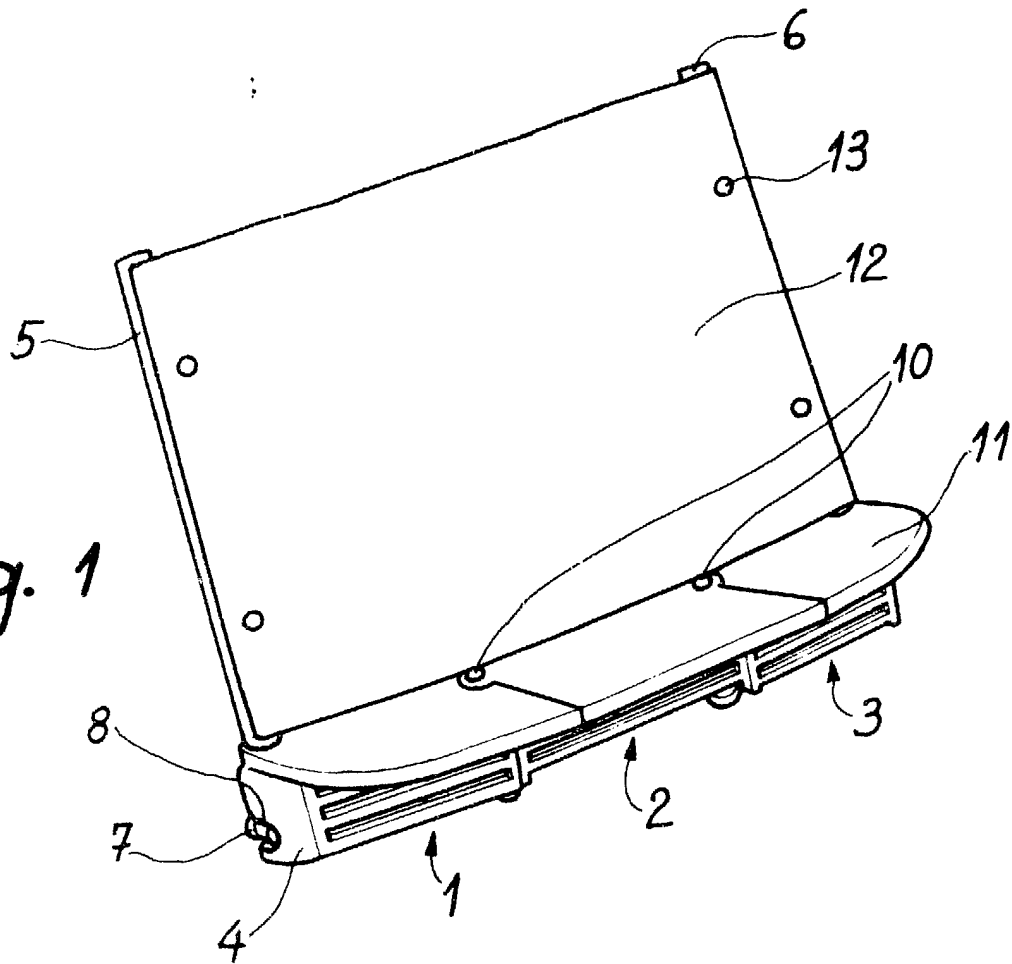
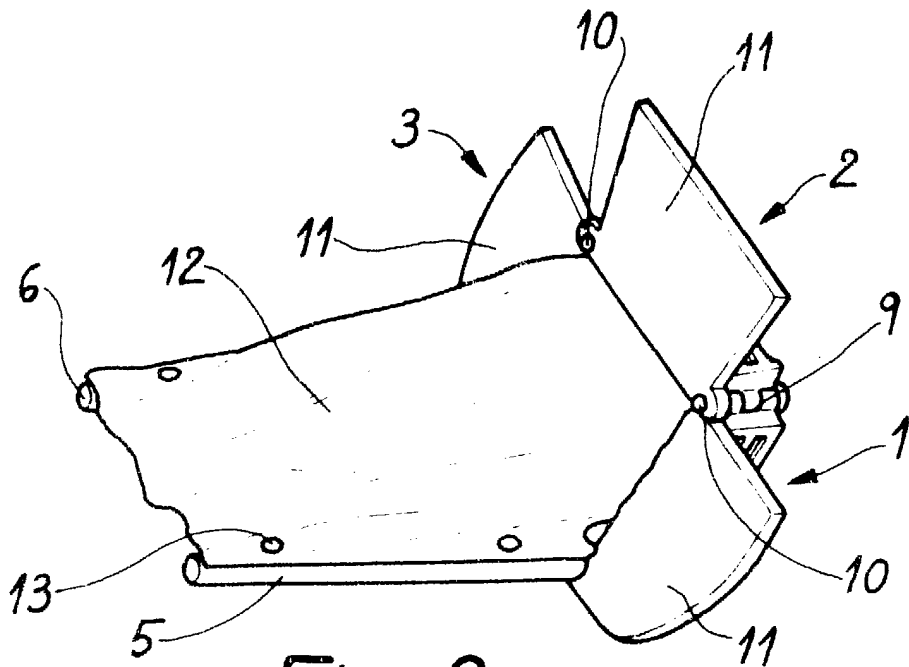


Fig. 2



Barcelona, 3 Enero 1980.

MANUEL DE RAFAEL

P. P. *[Signature]*