



ESPAÑA

MODELO DE UTILIDAD

01 NOV. 1980

NÚMERO <b>247918</b>
FECHA DE PRESENTACION 20 diciembre 1979

30 PRIORIDADES: 31 NUMERO	32 FECHA	33 PAIS
------------------------------	----------	---------

47 FECHA DE PUBLICIDAD	51 CLASIFICACION INTERNACIONAL A47J 36/16
------------------------	--

54 TITULO DE LA INVENCIÓN

"Asidero para útiles culinarios".

71 SOLICITANTE (S)

INDUSTRIAS METALURGICAS MONCUNILL, S.A.

DOMICILIO DEL SOLICITANTE

Avda. Generalísimo, 5 - VALLS.- (Tarragona)

72 INVENTOR (ES)

73 TITULAR (ES)

74 REPRESENTANTE

M. Jerquin BOLIBAR PERA.-

M O D E L O   D E   U T I L I D A D


M e m o r i a   d e s c r i p t i v a

5           El presente Modelo de Utilidad se refiere a  
un asidero para útiles culinarios diversos, tales co-  
mo los constitutivos de baterias, cubiertos y similares  
res.

10           Dicho asidero se distingue ventajosamente  
por el hecho de ser de constitución muy sencilla, lo  
que revierte en su coste industrial, a la vez que pro  
tege eficientemente del calor las manos del usuario  
y al propio tiempo resulta estéticamente apropiado.  
Por otra parte, el asidero de referencia es desmon-  
table e intercambiable, permitiendo su recambio y fa  
cilitando su limpieza.

15           En líneas generales, el asidero en cuestión,  
concurriendo a las ventajas expuestas, se caracteriza  
por el hecho de consistir en una pletina a modo de  
alma provista de una sucesión de orificios que está  
20           interpuesta entre dos placas termoaislantes amovibles,  
una de las cuales está provista de tetones huecos que  
encajan en los orificios de la pletina, y la otra es  
tá provista de otros tetones que ajustan a presión en  
los de la primera placa para lo cual los tetones de  
25           al menos una de las placas presentan en al menos una  
parte de su longitud en la superficie de acoplamiento  
to mutuo un ensanchamiento esencialmente cónico.

Para facilitar una explicación más detallada



5

da y la comprensión de lo expuesto, se acompaña a la presente memoria descriptiva una hoja de dibujos en los que se ha representado un caso práctico de realización de un asidero para útiles culinarios de las características indicadas, que se cita sólo a título de ejemplo no limitativo del alcance de este Modelo de Utilidad.

En dichos dibujos:

10

La figura 1 es un detalle en sección transversal del asidero en despiece.

La figura 2 muestra en una vista asimismo en sección transversal el asidero montado.

La figura 3 es una vista en sección longitudinal de un fragmento del asidero.

15

La figura 4 corresponde a una vista en planta del asidero aplicado a un útil culinario, tal como un recipiente representado parcialmente.

La figura 5 representa en una vista en alzado el asidero aplicado a otro útil culinario.

20

El asidero para útiles culinarios objeto del modelo consiste en una pletina -1- de un material metálico apropiado, tal como acero u otro, que puede formar parte del útil o ser una pieza postiza unida o fijada al mismo, cuya pletina puede presentar cualquier configuración conveniente, pudiendo ser recta cuando el asidero tiene que constituir un mango para cubiertos, sartenes, recipientes de batería, o bien distinta de la recta cuando tiene que constituir, por

25

ejemplo, un asa o empuñadura para otros elementos de  
batería como en la figura 4, en la que es angular y  
está unida al útil -2- o bien a modo de L como se  
ilustra en la figura 5 cuando se sujeta al útil -3-,  
etc. de acuerdo con las necesidades y característi-  
cas del útil al que se tenga que aplicar el asidero,  
representando los útiles -2- y -3- recipientes varios  
de baterías.

La pletina -1- está provista de una sucesión  
de orificios -4- y está interpuesta entre dos placas  
-5- y -6-, de naturaleza termoaislante, por ejemplo,  
de baquelita u otro material adecuado. La placa -6-  
presenta una serie de tetones huecos -7- cilíndricos  
que encajan en los orificios -4- de la pletina-1-,  
en tanto que la placa -5- tiene unos tetones huecos  
-8- que aproximadamente en su mitad extrema presen-  
tan un ensanchamiento troncocónico -8a-, mediante cu  
ya disposición dichos tetones -8- ajustan a presión  
en el interior de los tetones huecos -7-, con lo  
que se obtiene la retención firme de la pletina -1-  
entre las referidas placas -5- y -6-. Estas placas  
pueden presentar en sus bordes longitudinales rebor-  
des -6a- y -5a- respectivos que, como se ve en las  
figuras 1, 2, 4 y 5, se superponen, de manera que cu-  
bren los bordes longitudinales de la pletina -1- im-  
pidiendo que el usuario se pueda quemar al manipu-  
lar el útil, ya que de ésta manera las manos quedan  
aisladas de la citada pletina.

Las placas termoaislantes -5- y -6- se pue

den separar cuando con venga, retirándolas de la ple  
 tina, aplicando una pequeña presión, lo que determin  
 na que el asidero sea desmontable e intercambiable  
 lo que permite su recambio y limpieza con gran sen-  
 cillez y facilidad.

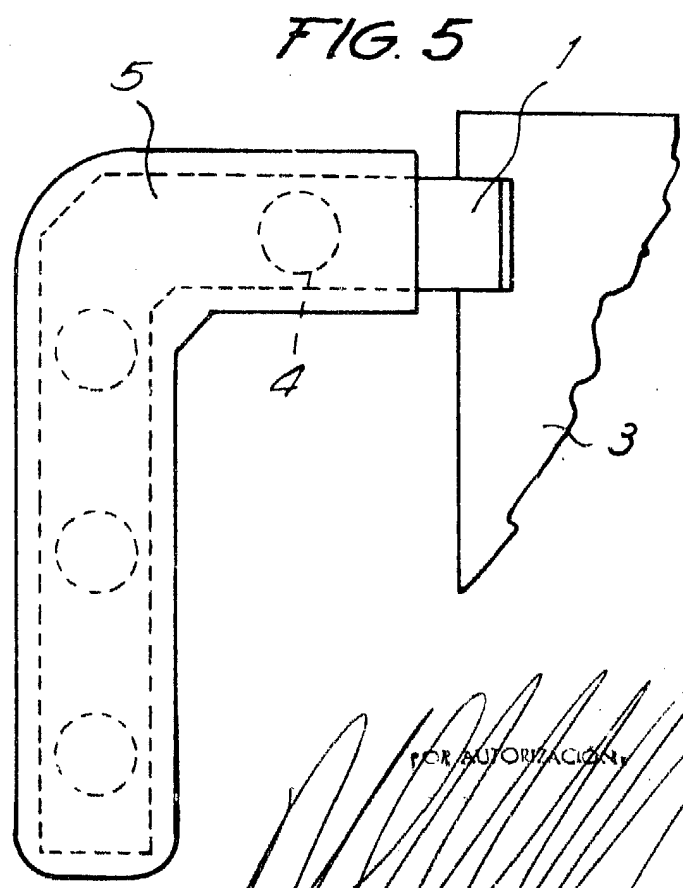
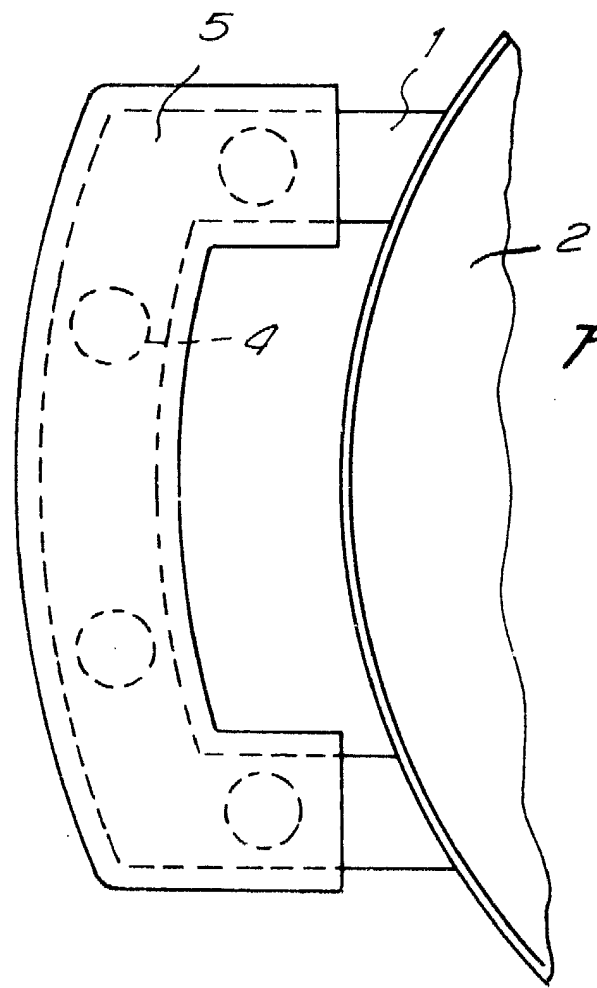
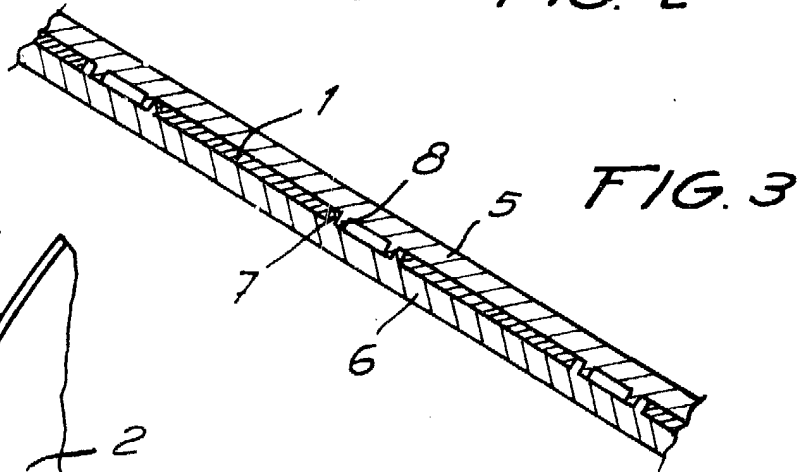
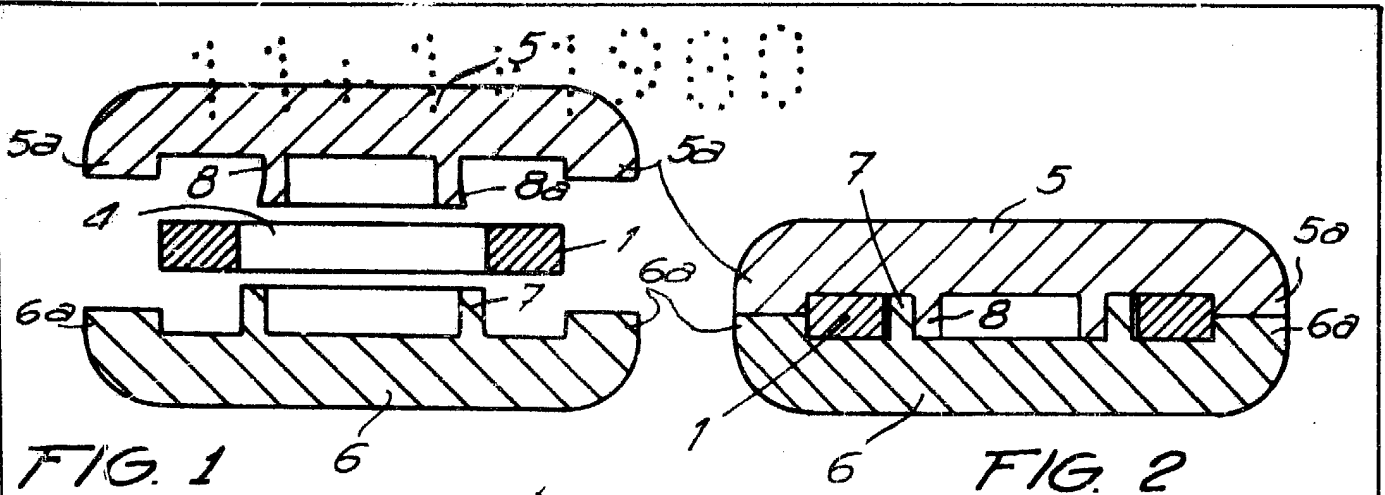
Debe hacerse constar que el Modelo dentro  
 de su esencialidad, puede ser llevado a la prácti-  
 ca en otras formas de realización que difieran en  
 detalle de la indicada únicamente a título de ejempl  
 o a las que alcanzará asimismo la protección que  
 se desea obtener. Por tanto, podrá fabricarse el  
 asidero en cuestión en cualquier configuración y tam  
 aña y con los materiales más convenientes , por que  
 dar todo ello comprendido en el espíritu de las si-  
 guientes reivindicaciones.

N O T A  
 =====

Se reivindica como objeto del presente Mo-  
 delo de Utilidad:

- 1.- Asidero para útiles culinarios, caracte-  
 rizado por consistir en una pletina a modo de al-  
 ma provista de una sucesión de orificios que está  
 interpuesta entre dos placas termoaislantes amovi-  
 bles, una de las cuales está provista de tetones  
 huecos que encajan en los orificios de la pletina,  
 y la otra está provista de otros tetones que ajustan a presión en los de la primera placa, para lo





FOR AUTHORIZATION

