

MINISTERIO DE INDUSTRIA Y ENERGIA

Registro de la Propiedad Industrial



ESPAÑA



19

ES

11

21

22

NÚMERO

247400

10

Y

FECHA DE PRESENTACION

11 DIC. 1979

MODELO DE UTILIDAD

1 ABR. 1980

30 PRIORIDADES:	32 FECHA	33 PAIS
31 NUMERO		

47 FECHA DE PUBLICIDAD	51 CLASIFICACION INTERNACIONAL
	G09F 7/00

54 TITULO DE LA INVENCIÓN

"EXPOSITOR ARMABLE PERFECCIONADO"

71 SOLICITANTE (S)

INDUSTRIAS GRAFICAS TREPAT S.A.

DOMICILIO DEL SOLICITANTE

C/. Jucar, s/nº - TARRASA (Barcelona)

72 INVENTOR (ES)

73 TITULAR (ES)

INDUSTRIAS GRAFICAS TREPAT S.A.

74 REPRESENTANTE

D. JAIME ISERN CUYAS, Agente Oficial de la Propiedad Industrial.



El presente modelo de utilidad se refiere a un expositor armable perfeccionado.

Más concretamente, en la invención se ha ideado

5. un expositor del tipo constituido a partir de una lámina troquelada de cartón o material similar, que configura un cuerpo prismático cerrado por una base según un fondo automático, mientras que por la otra se cierra mediante dos planos paralelos sobrepuestos, provistos de orificios coincidentes que establecen fijaciones para cuerpos alargados que forman los productos a exponer o parte integrante de los mismos.

10. Asimismo, los laterales menores del cuerpo prismático presentan escotaduras al efecto que permiten la vinculación del conjunto a un medio de soporte, tal como una barra o similar.

15. Con el fin de facilitar la explicación, se acompaña a la presente memoria descriptiva de una lámina de dibujos en la que se ha representado un caso de realización que se cita a título de ejemplo.

En los dibujos:

La figura 1, es una vista frontal del expositor con sus planos de cierre de la embocadura en desarrollo.

20. La figura 2, es una vista lateral del expositor según la figura anterior.

La figura 3, corresponde a otra vista frontal del expositor, por la cara opuesta a la mostrada en la figura 1.

25. La figura 4, manifiesta una perspectiva del expositor armado, a la que se ha seccionado parcialmente para mostrar el sistema de montaje.



Haciendo referencia a las figuras, se aprecia en su realización un expositor constituido a partir de una lámina troquelada que integra un cuerpo prismático, designado en general por -1-, y que comprende un fondo automático representado por la línea de trazos -2-.

El citado cuerpo -1-, prolonga sus caras mayores según expansiones de material -3- y -4-, provistas líneas de hendido longitudinales -5- y -6-, que definen dos superficies -8- y -9- dotadas de taladros -10- coincidentes en la disposición interior y paralela de dichas superficies. Para ello, la expansión -4-, presenta ranuras -11-, operativamente dispuestas para recibir a las pestañas troqueladas -12-, con lo cual se asegura el paralelismo de ambos planos -3- y -4-, y la coincidencia de los orificios destinados a recibir a los cuerpos alargados, tales como mangos, asideros, útiles de escritura y similares.

Los costados menores del cuerpo -1-, presentan escotaduras -13- destinadas para cabalgar sobre un medio de soporte general, tal como una barra o similar.

El modelo, dentro de su esencialidad, puede ser llevado a la práctica en otras formas de realización que difieran en detalle de la indicada a título de ejemplo en la descripción y a las cuales alcanzará igualmente la protección que se recaba. Podrá, pues, construirse en cualquier forma y tamaño con los materiales más adecuados por quedar todo ello comprendido en el espíritu de las reivindicaciones.

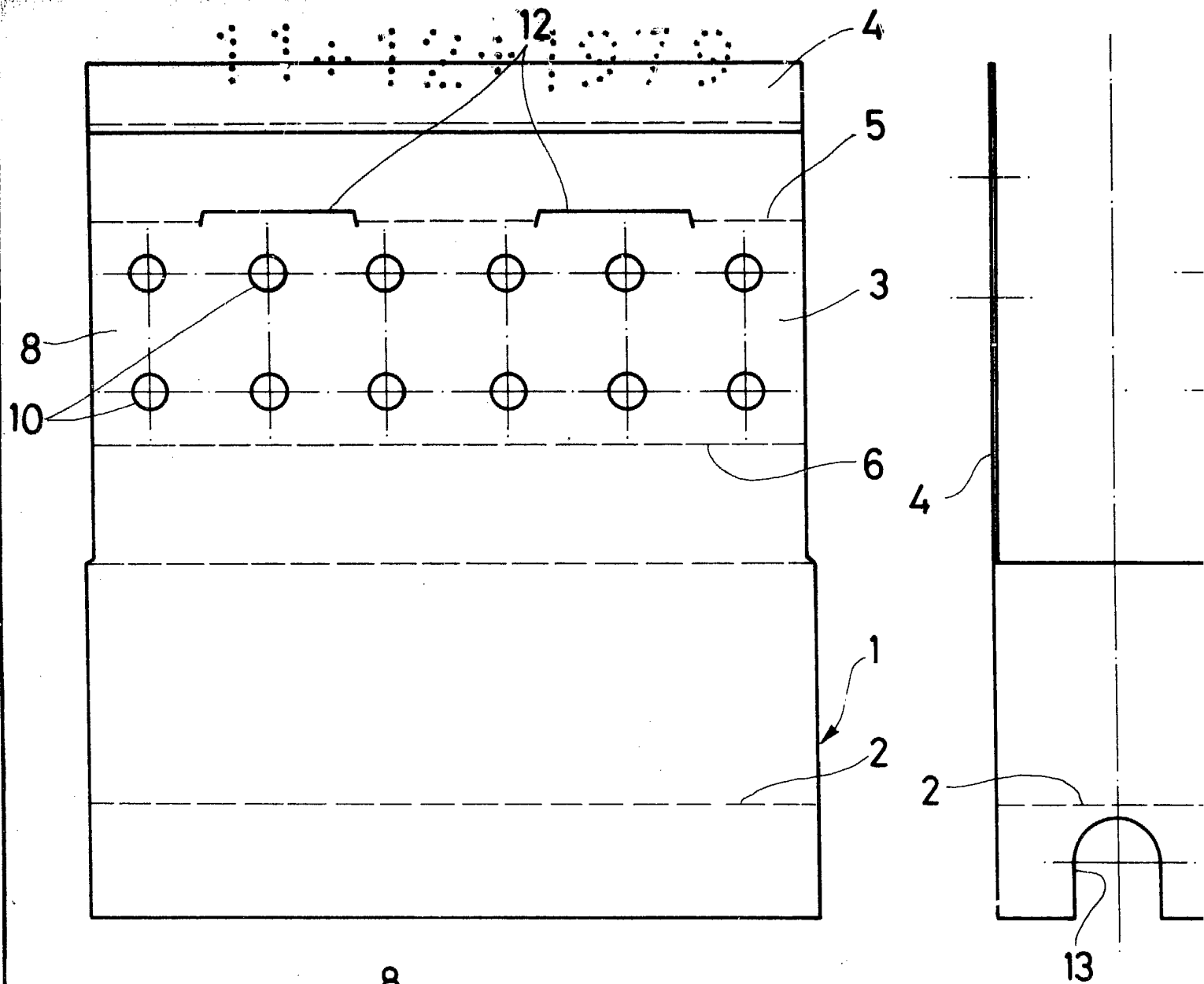
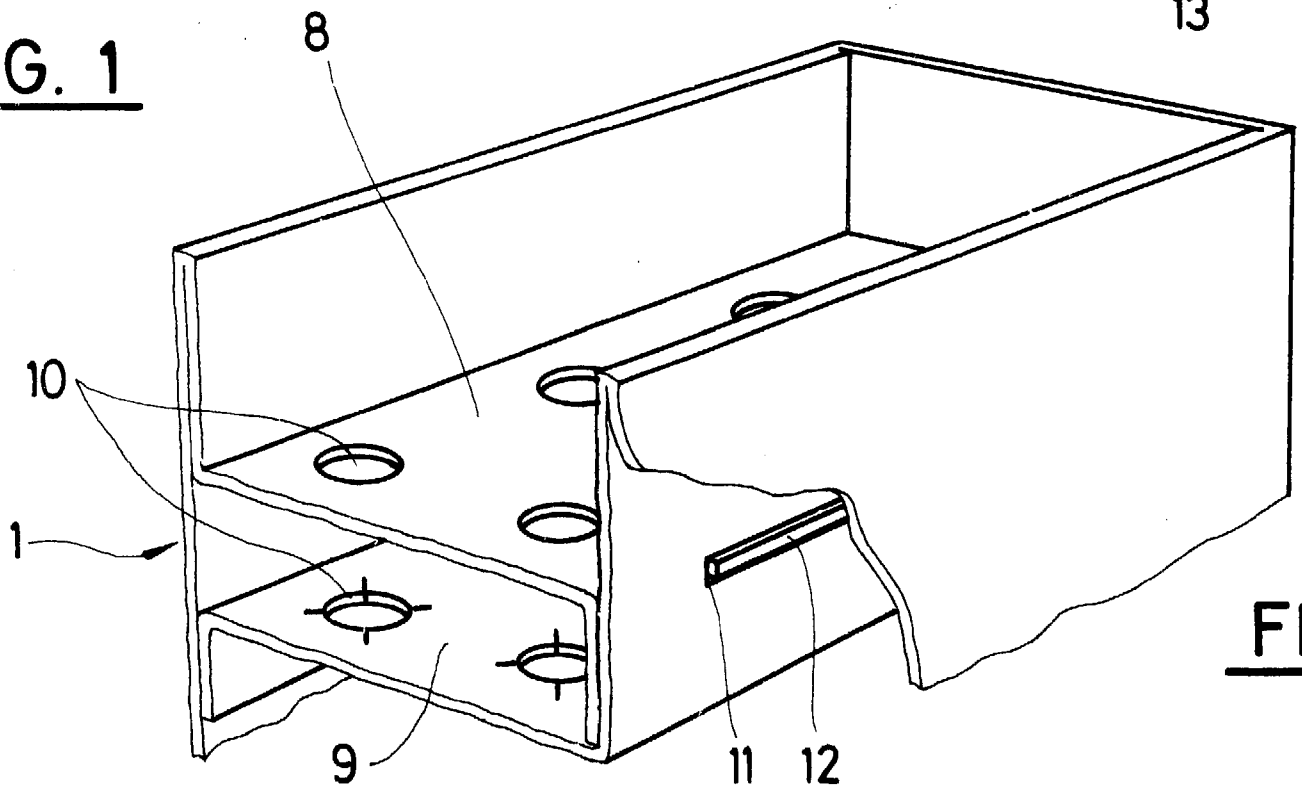


FIG. 1



FIG

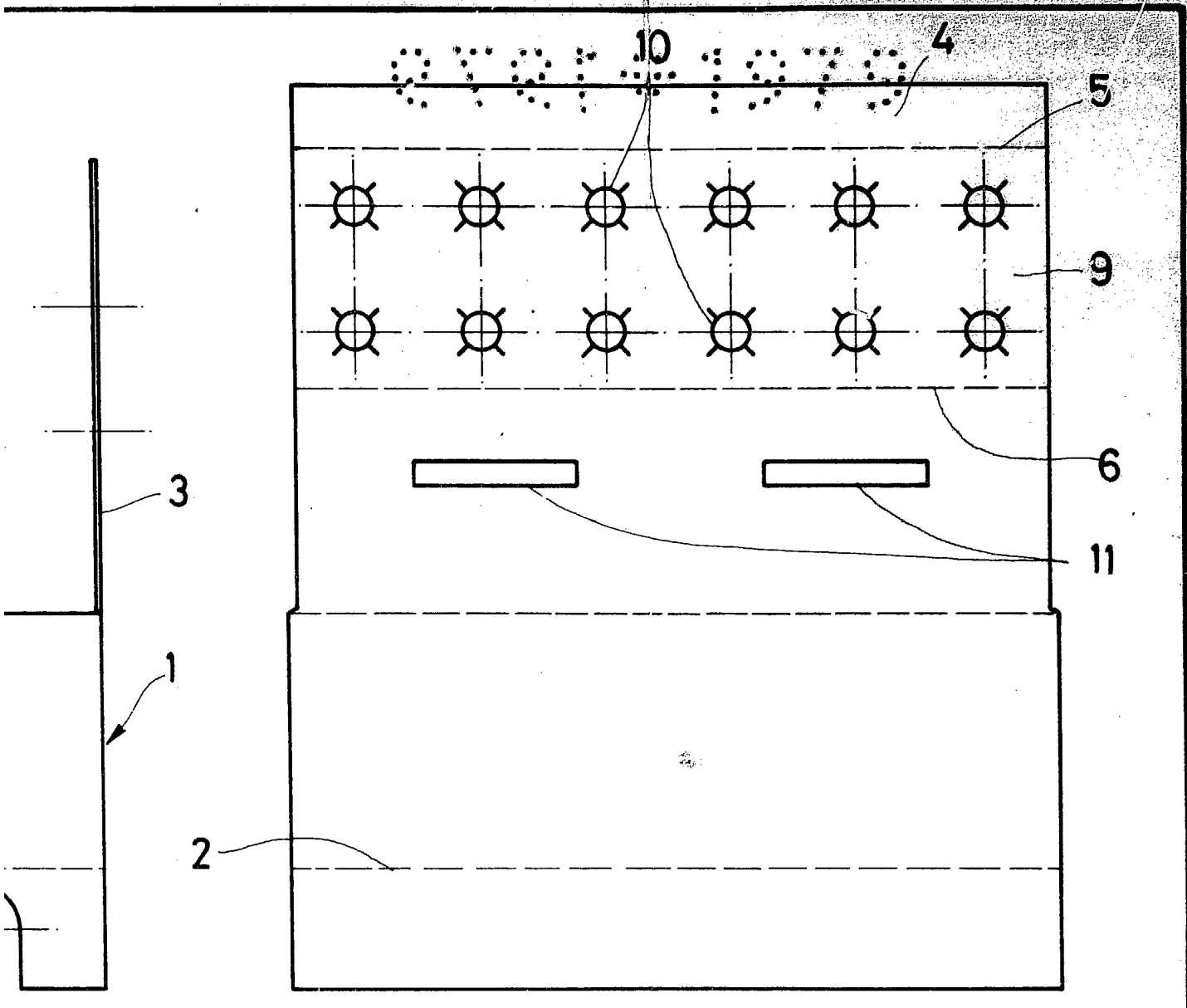


FIG. 2

FIG. 3

FIG. 4

Madrid, a 11 DIC. 1979
p. a.

JAIME ISERN CUYÁS
P. P