



ESPAÑA

MODELO DE UTILIDAD

16 MAR. 1980

NUMERO
247004
FECHA DE PRESENTACION

30 PRIORIDADES:
31 NUMERO
32 FECHA
33 PAIS

47 FECHA DE PUBLICIDAD
81 CLASIFICACION INTERNACIONAL
B65 D 51/02

54 TITULO DE LA INVENCIÓN
ENVASE INVOLABLE INCORPORADO A UN ENVASE TIPO VASO

71 SOLICITANTE (S)
D^a. Margarita Arques Tost

DOMICILIO DEL SOLICITANTE
MATADEPERA (Barcelona) San Juan, 122

72 INVENTOR (ES)

73 TITULAR (ES)

74 REPRESENTANTE
AGENTE: F^{co} JAVIER PLAZA

1 El presente modelo de utilidad se refiere a un
envase que va incorporado en un envase tipo vaso de los
utilizados, por ejemplo, para la contención de productos
lácteos, cuyo envase incorporado se destina a alojar ar-
5 tículos de regalo para promoción de venta de los citados
productos, todo ello en una disposición eminentemente -
práctica, en el fondo de la cavidad externa convencional
de la base del vaso.

Para facilitar una explicación más detallada y
10 la comprensión de lo expuesto, se acompaña una hoja de -
dibujos en los que se ha representado el envase objeto de
la invención en un caso práctico de realización que se ci
ta solamente a título de ejemplo no limitativo del alcan-
ce de la misma.

15 En dichos dibujos:

La figura 1ª es una vista en desarrollo del en-
vase, obtenible a partir de una lámina troquelada plega-
ble.

20 Las figuras 2ª y 3ª muestran el envase en pers-
pectiva en dos fases del plegado.

Y la figura 4ª es una vista en perspectiva del
envase cerrado, antes de su incorporación en el envase -
tipo vaso.

25 Según los dibujos, el envase en cuestión con-
siste en una lámina troquelada que presenta contorno y

23.11.1979

2

1 líneas de pliegue tales que, a partir de ella se define
una base -1- que ajusta y se adhiere en el fondo -2- de
la cavidad externa convencional de la base del envase -
tipo vaso -3-, cuya base -1- presenta una pestaña -4-
5 con dos tiras laterales -5- dotadas en sus extremos de
sendas incisiones invertidas a media altura -6- con las
que dichos extremos se enganchan para constituir una pa-
red y la boca del envase, cuya pared, en su periferia,
presenta unos nervios -7- antideslizantes también previs-
10 tos en la pestaña -4- y que se aplican en la cara inter-
na de la citada cavidad, coadyuvando a la retención y -
adaptación del envase en ella. De la pestaña -4- se de-
riva una tapa -8- que presenta dos aletas laterales obli-
cuas -9- que se introducen en la boca del envase y coope-
15 ran a la retención de dicha tapa en la citada boca. La
base -1- comprende una solapa -10- que se aplica a los
extremos enganchados de las tiras -5- y de la que se de-
riva una sobretapa -11- dotada de una lengüeta -12- que
se introduce en una rendija -13- prevista en la tapa -8-
20 cuya lengüeta en su arranque tiene dos entrantes -14-
gracias a los cuales dicha lengüeta prende en los extre-
mos de la rendija -13- y el envase queda cerrado en for-
ma inviolable, ya que, al pretender abrirlo, se rompe -
por la lengüeta -12-, evitándose la extracción malinten-
25 cionada de los artículos contenidos en el mismo, resultan

1 do en consecuencia de un solo uso e irrecuperable.

El modelo, dentro de su esencialidad, puede ser
llevado a la práctica en otras formas de realización que
difieran sólo en detalle de la indicada únicamente a tí-
5 tulo de ejemplo, a las que alcanzará asimismo la protec-
ción que desea obtener. Por tanto, podrá fabricarse el
envase inviolable de referencia en cualquier configura-
ción y tamaño y con los materiales más adecuados, por -
quedar todo ello comprendido en el espíritu de las si-
10 guientes reivindicaciones.

N O T A

En resumen, la presente solicitud recaerá sobre
las siguientes:

15

20

25

REIVINDICACIONES

1
5
10
15
20

1ª.- Envase inviolable incorporado a un envase tipo vaso, caracterizado esencialmente por consistir en una lámina troquelada plegable que se ajusta y adhiere en el fondo de la cavidad externa convencional de la base del vaso y presenta una pestaña con dos tiras laterales dotadas de incisiones extremas invertidas a media altura de enganche para constituir una pared y la boca del envase, cuya pared ajusta periféricamente en dicha cavidad, de cuya pestaña se deriva una tapa aplicable al borde de dicha pared, cuya base comprende una solapa aplicable a los extremos enganchados de las tiras y provista de una sobretapa dotada de una lengüeta de retención que, introducida en una rendija de la tapa, presenta en la zona de arranque entrantes de enganche en los extremos de la rendija.

2ª.- Envase inviolable incorporado a un envase tipo vaso, según la reivindicación anterior, caracterizado porque la tapa comprende dos aletas laterales oblicuas de retención introducibles en la boca del envase y la pared presenta en su periferia nervios antideslizantes que coadyuvan a la retención en la cavidad.

3ª.- Envase inviolable incorporado a un envase tipo vaso,

25 Según se describe en la presente memoria des-

23-11-1979

5

1 criptiva que consta de cinco hojas escritas a máquina por una sola de sus caras y dibujos.

Madrid,

23 NOV. 1979

Francisco Javier Plaza

P. P.



5

10

15

20

25

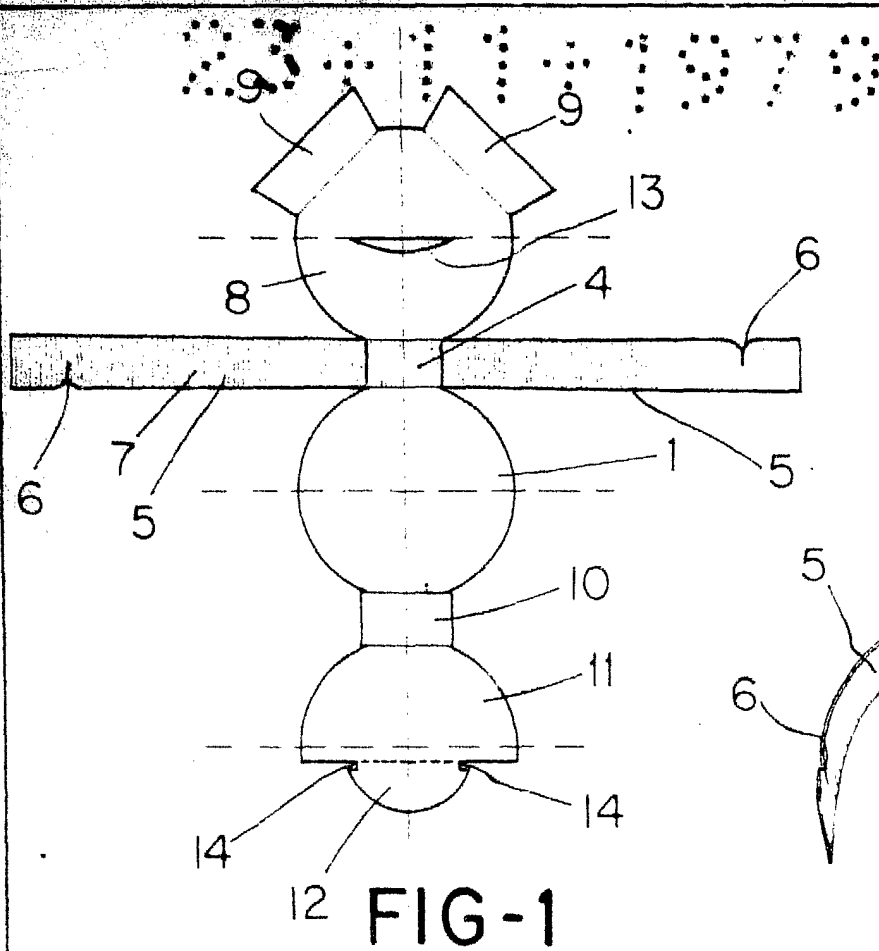


FIG-1

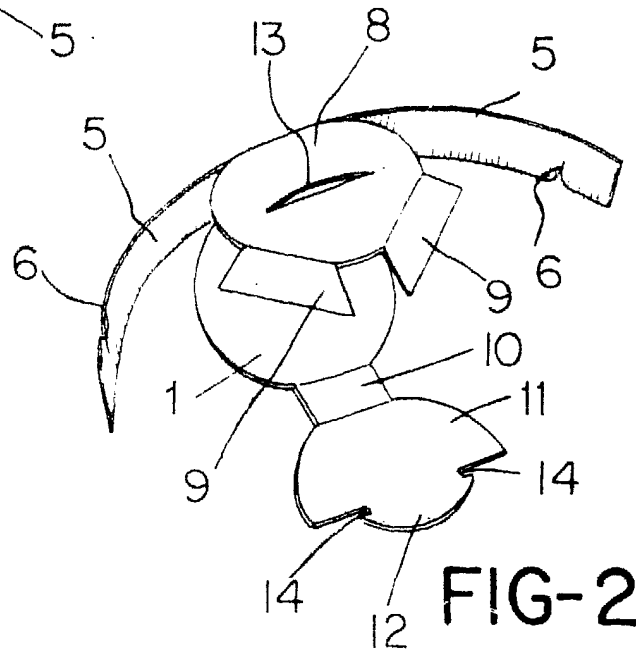


FIG-2

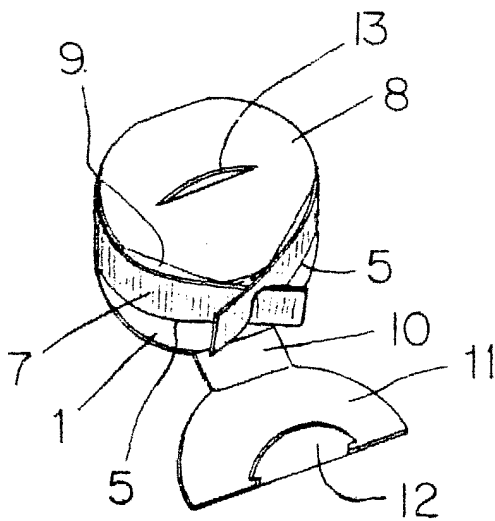


FIG-3

23 NOV. 1979

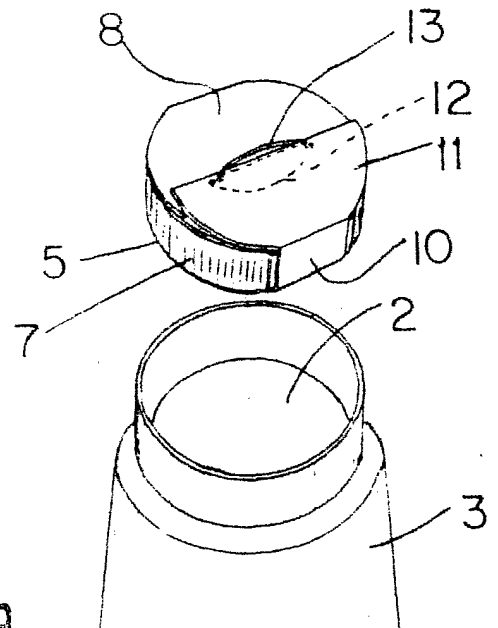


FIG-4

ESCALA VARIABLE

Francisco Javier Plaza
P. P.