



ESPAÑA

(19) ES (11) (21) (22)	NUMERO 2 4 6 8 2 6	(10) Y
	FECHA DE PRESENTACION 16 NOV. 1979	

1 MAR 1980

MODELO DE UTILIDAD

(30) PRIORIDADES: (31) NUMERO (32) FECHA (33) PAIS		
(47) FECHA DE PUBLICIDAD		(51) CLASIFICACION INTERNACIONAL B 65 D 85/24
(54) TITULO DE LA INVENCION "ENVASE PORTA-LIMPIACIDOS".		
(71) SOLICITANTE (S) D. JOSE FARRAN BEDMAR Y D. JOSE GARCIA LOZANO.		
DOMICILIO DEL SOLICITANTE BARCELONA, C/ José Anselmo Clavé, 5.		
(72) INVENTOR (ES)		
(73) TITULAR (ES)		
(74) REPRESENTANTE D. ANGEL LUIS DE LA HERRAN Y DE LAS POZAS.		

El presente Modelo de Utilidad se refiere a un envase especialmente estudiado para el empaqueo con entrega facilitada de palillos limpiadores conformando un estuchado higienizado y de aspecto muy atractivo.

5. Casi todos los envases de este tipo adoptan una entrega superior presentando al usuario la zona extrema de cada palillo que deberá asir para la extracción del empaque lo que hace que al estar el empaqueo muy apretado es inevitable tocar y sobar los palillos restantes, precisamente en el hisopo de

10. algodón que debe mantenerse todo lo más limpio posible para poder utilizarse en su momento.

Con el fin de poder disponer de un envase que, manteniendo el contenido perfectamente empacado, permita la extracción individualizada y sin contactar con los hisopos o zonas limpias de cada limpiador, es por lo que se ha ideado la solución que vamos a describir sobre los dibujos adjuntos y en los que se ha materializado una realización preferida de la misma dada a título de ejemplo y sin carácter limitativo.

En los dibujos:

20. La figura 1 muestra una perspectiva de un envase según


la invención con la ventana de acceso al interior semiabierta y la compuerta semibajada, y

la figura 2 muestra un corte por plano horizontal de la zona de abertura con la compuerta aplicada.

- 5. Podemos comprobar que se ha representado por 1 al cuerpo prismático o n6 del envase cuyo fondo es falso y liberamente elevado para procurar que los palillos se coloquen de forma que su mitad quede al ras con el borde inferior de una ventana 2 rasgada en la mitad de una de las caras laterales del prisma y sobre el espesor de la base superior, con lo que en el revalso del vano el hueco queda retrancado en el valor del espesor, mientras que a ambos costados y adaptadas a las caras adyacentes se disponen sendas guias 3 verticales por las que se desliza una compuerta 4 con extremos en doble te que abarca dichas guias 3 a las que se ciñe mediante pitones de extremo 6 y de centro 7 que centra y mantiene el movimiento de guillotina con tope de cierre al levantar la compuerta y sobremontar el tope 5 sobre el canto inferior de la ventana, bastando forzar ligeramente dicho tope para poder realizar la apertura y tomar por el centro del palillo los

limpiaoidos contenidos que saldran facilmente gracias al re
tranqueo superior y a asomar en su mitad.

Dentro de la esencialidad de la invención caben varian-
tes de detalle, asimismo protegidas y así podrá ser cualquie
5. ra la forma y volumen del envase, cualquiera el corte del va
no de ventana, así como las grapas de deslizamiento de la
compuerta, cualquiera el valor del falso fondo y, des de lue
go, cualesquiera las dimensiones y materias en que se realice.



NOTA

Hecha la descripción del presente invento se hace constar que lo que se declara como no practicado ni divulgado en España comprende las siguientes

5. REIVINDICACIONES

- 1a.- Envase porta-limpiaoidos, caracterizado por el hecho de constar de un cuerpo prismático de base cuadrada con fondo falso con el fin de elevar las barritas contenidas y presentarlas asomadas en su mitad en ventanilla practicada en una de las caras verticales del prisma, abarcando la mitad de su área y rasgando el espesor sobre la base superior, presentando los costados de esta ventanilla adaptados sobre las caras adyacentes sendas guías verticales por las que juega una placa con ángulos en doblete para que sendos pitones saledizos abarquen por detrás a estas guías de costado y mediante otros pitones frontales y tope centrado inferior, todos en el interior de esta placa, conformen un cierre de guillotina que deja libre o no el hueco y, con ello accesible el interior con salida fácil de los palillos dado el retranqueo del corte superior y asomar en su mitad.



2º.- ENVASE PORTA-LIMPIAJAOIDOS.

Según se describe y reivindica en la presente Memoria Descriptiva que consta de seis hojas foliadas y mecanografiadas por una sola cara y de una lámina de dibujos.

5.

Madrid, a 16 NOV. 1979

EL AGENTE OFICIAL
A. L. DE LAMBRAN Y DE LAS IZAS
APLICADO.



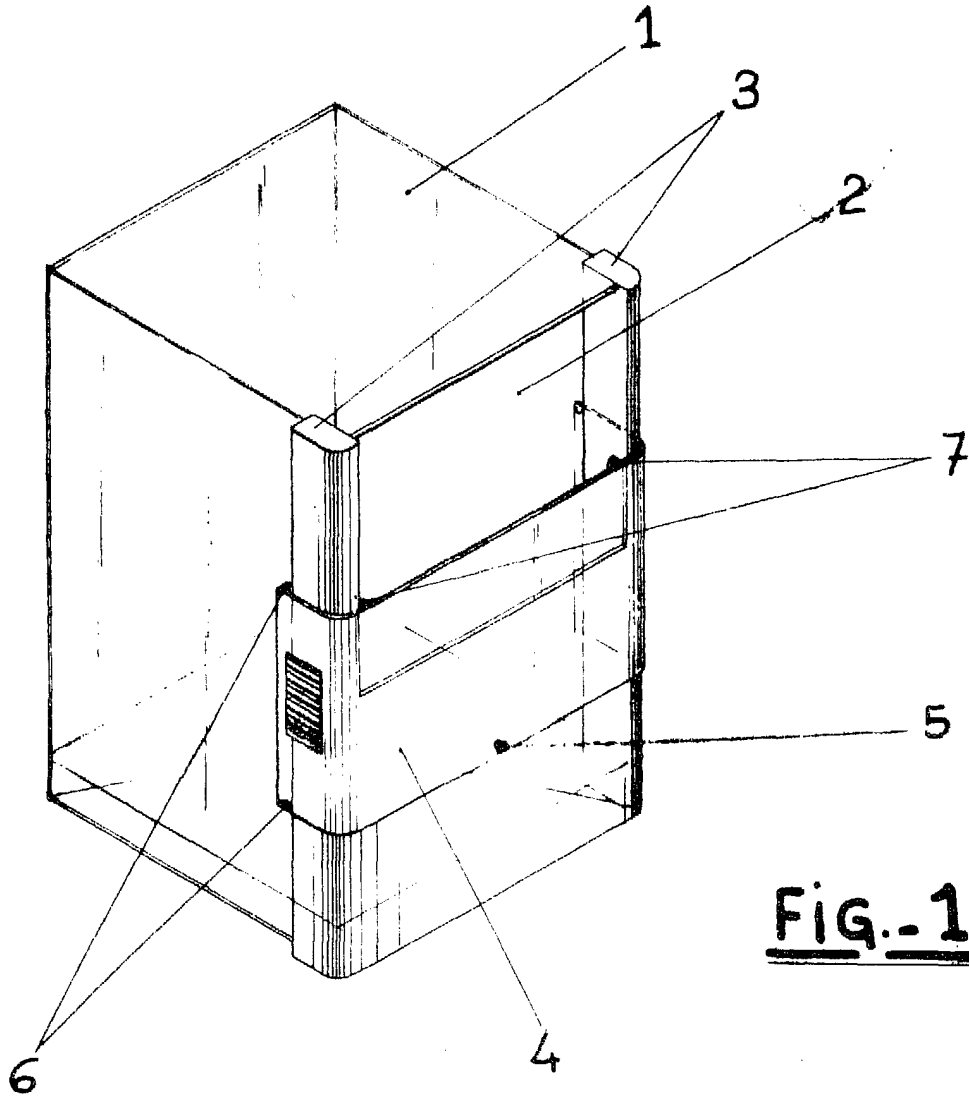


FIG.-1

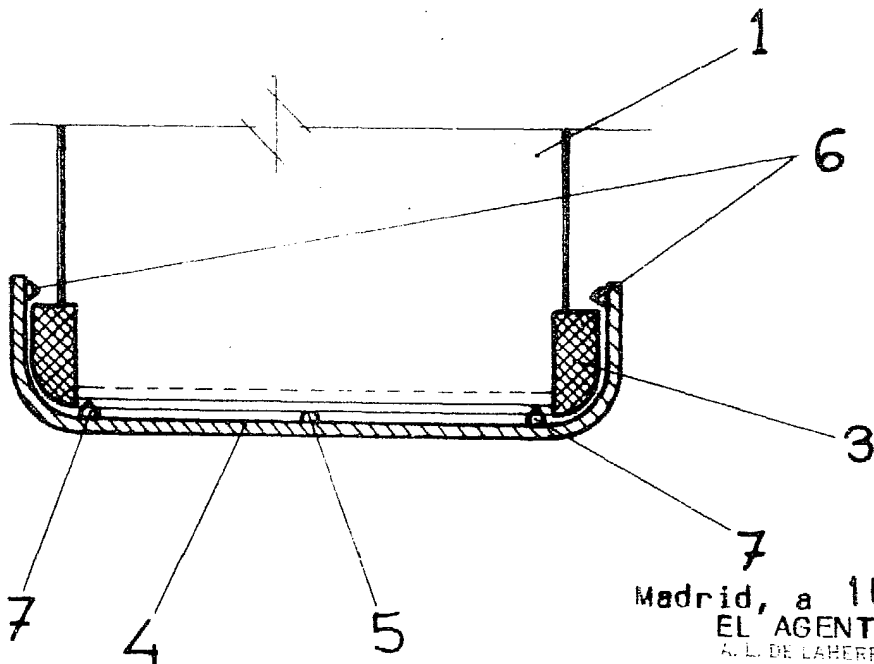


FIG.-2

Madrid, a 16 NOV. 1979
EL AGENTE OFICIAL
A. L. DE LAHERRAN Y DE LAS POZAS
APODERADO:

Fco.: Dionisio de la Fuente