



ESPAÑA



ES

11

21

22

NUMERO
<b>246772</b>
RECU. P. REPRESENTACION
5. Noviembre 1979

10 Y

**MODELO DE UTILIDAD**

<p>30. PRIORIDADES:</p> <p>31. NUMERO</p>	<p>32. FECHA</p>	<p>33. PAIS</p>
---	------------------	-----------------

<p>47. FECHA DE PUBLICIDAD</p>	<p>51. CLASIFICACION INTERNACIONAL</p> <p><i>A43 B 17/00</i></p>
--------------------------------	--

54. TITULO DE LA INVENCIÓN

"ESTRUCTURA PERFECCIONADA PARA EL MONTAJE DE CALZADO"

71. SOLICITANTE (S)

D. VICENTE CREMADES GIL

DOMICILIO DEL SOLICITANTE

C/. Jesús, nº 2 - SAX (Alicante)

72. INVENTOR (ES)

D. VICENTE CREMADES GIL

73. TITULAR (ES)

D. VICENTE CREMADES GIL

74. REPRESENTANTE

D. JUAN LOPEZ SANCHEZ

10411079

EXPEDIENTE: MODELO DE UTILIDAD

Titular: D. VICENTE CREMADES GIL

Nacionalidad: Española

Domicilio: C/. Jesús, nº 2 - SAX (Alicante)

Objeto: "ESTRUCTURA PERFECCIONADA PARA EL MONTAJE  
DE CALZADO"

Prioridad:

### MEMORIA DESCRIPTIVA

5 En el curso de la presente Memoria Descriptiva  
y con la ayuda del plano adjunto, van a quedar expuestas  
las circunstancias que concurren en una estructura per--  
feccionada en las piezas empleadas en el montaje de cal-  
zado, preferentemente referidas a la estructura de la -  
plantilla sobre la cual se hace el montaje del corte de  
piel y de la colocación final de la suela, siendo eviden-  
te las circunstancias de utilidad y novedad que se apre-  
cian en esta estructura, y cuyas condiciones son precisa-  
mente las que exige el vigente Estatuto Ley de Propiedad  
10 Industrial, para otorgar a su titular el privilegio de -

su exclusiva explotación o fabricación industrial y comercial en España.

15

Para facilitar la comprensión de la descripción general que sigue, hemos creído oportuno acompañar una lámina de dibujos, en la que con carácter aclaratorio se muestran las partes integrantes de una pieza de calzado con la especial estructura dada a la plantilla y que constituye el elemento primordial que aporta extraordinarios beneficios en el proceso de fabricación. Con esta aclaración queremos manifestar que puede variar, como es lógico, la naturaleza o forma del calzado que se muestra en el ejemplo gráfico, ser este calzado de uso masculino o femenino o cualesquiera otras circunstancias puesto que, evidentemente son inoperantes estas circunstancias de carácter accesorio para la importancia que verdaderamente tiene el objeto sobre el que ha de recaer nuestra reivindicación.

20

25

30

35

La figura 1ª del plano nos muestra una vista en planta inferior de la plantilla, que puede ser de madera o de material; la figura 2ª constituye una vista en sección A-A' de la figura anterior, y en la figura 3ª se muestra la misma plantilla de la figura 1ª pero a la cual ya se le ha montado el corte de piel que ha quedado fijado mediante engrapado, y la figura 4ª constituye una sección B-B' de la figura anterior; la figura 5ª nos muestra una vista lateral y en alzado de un tipo cualquiera de calzado, y la figura 6ª nos muestra la sección C-C' de la figura anterior.

Haciendo referencia a las precitadas figuras, señalamos con -1- la plantilla, de material fuerte o de

40

madera o plástico, en cuya parte inferior y en casi toda o en toda su periferia o contorno se le ha practicado un rebaje -2-, que forma un escalón -3- y sobre cuyo escalón o rebaje se sitúa el borde -4- del corte -5-, quedando sujeto a la plantilla -1- por un engrapado o cosido metálico -6-, haciendo notar que la pequeña profundidad del rebaje -2- viene a quedar absorbida por la altura o grosor de la piel, bien de forma natural, o bien por lijado realizado tras la fijación del corte sobre la plantilla, completándose con la disposición de la suela -7- que se coloca ocupando toda la extensión de la base del zapato y protegiendo con su cuerpo al cosido o engrapado que designamos con -6-, pudiéndose completar con la disposición (no reflejada en el plano) de una piel o badana que a modo de plantilla interna cubre a la plantilla -1- aislándola del contacto directo con el pie.

45

50

55

Suficientemente descrita la estructura objeto de esta nueva estructura para el montaje de calzado, sólo nos resta manifestar que serán variables las circunstancias de materiales, tamaños y formas de las piezas que intervienen, siempre y cuando estas modificaciones no afecten a lo que es esencial y que se pone de manifiesto en la siguiente

60

N O T A  
= = = =

65

Los puntos que se reivindican en el presente Modelo de Utilidad, son:

1º.- Estructura perfeccionada para el montaje

de calzado, que se caracteriza porque consta de una plantilla recia, bien de madera, plástico o material de cuero duro, cuya parte inferior ofrece en toda o casi toda su periferia un rebaje continuo que forma a modo de escalón y sobre el cual se verifica el montaje del borde de la piel del corte que queda fijada mediante engrapado metálico, viniendo a tener el escalón practicado una altura suficiente para absorber el grosor de la piel que se adapta sobre dicho escalón y el cosido metálico que se practica de forma que queda la parte inferior de la plantilla totalmente enrasada, bien de forma natural o mediante raspado para permitir la colocación de la suela que ocupará y ocultará la forma de fijación de la piel sobre el escalón de la plantilla. Y

2º.- "ESTRUCTURA PERFECCIONADA PARA EL MONTAJE DE CALZADO", de conformidad en un todo en lo esencial y fines industriales a lo descrito en la precedente Memoria Descriptiva, y gráficamente representado en las figuras del plano adjunto para su mejor comprensión.

UNIVERSIDAD DE VALENCIA

Esta Memoria consta de CINCO hojas, escritas o mecanografiadas por una sola cara y a doble espacio en 85 líneas.

Valencia, a 12 de Noviembre de 1.979

Por autorización del interesado.

f/lc Luis Palles

10411-1979

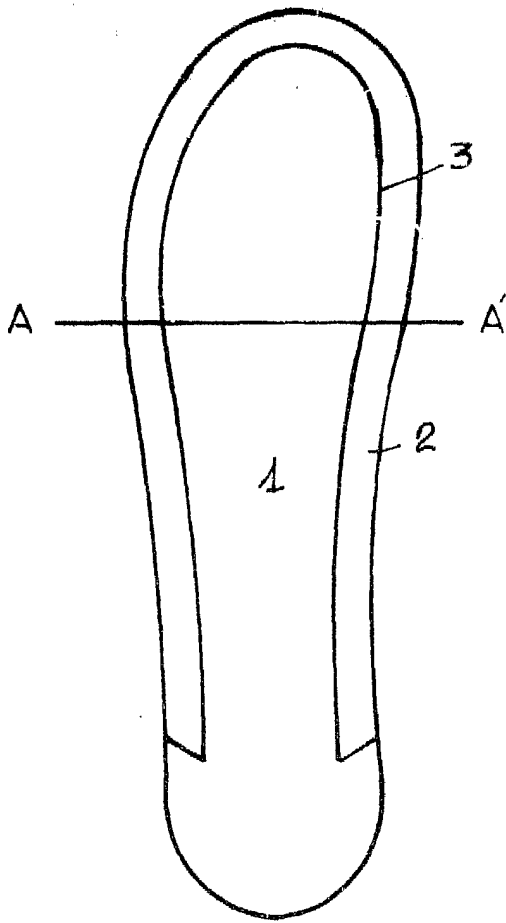


FIGURA N°1



SECCION A-A'

FIGURA N°2

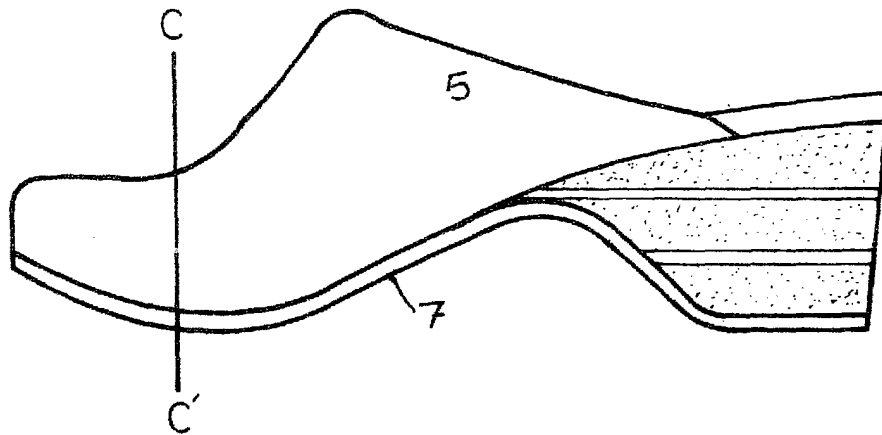


FIGURA N°5

0 7 0 7 1 1 1 1 9 7 9

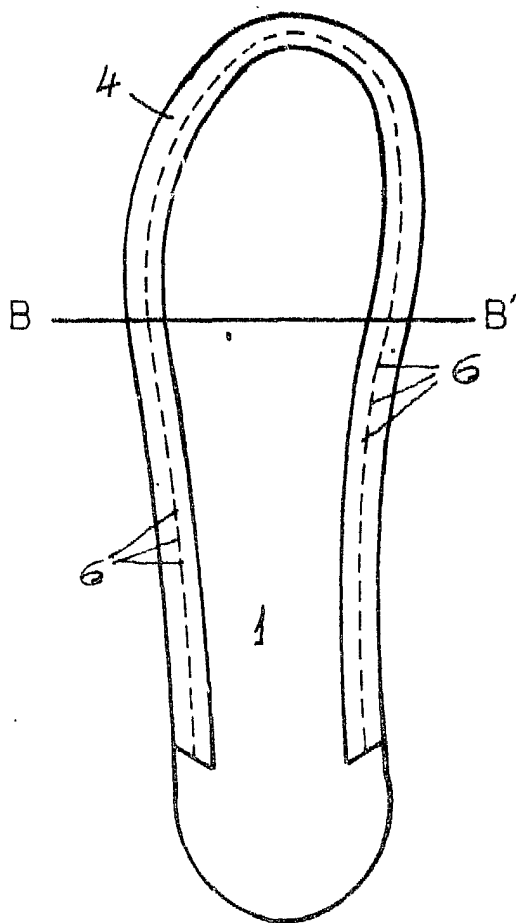
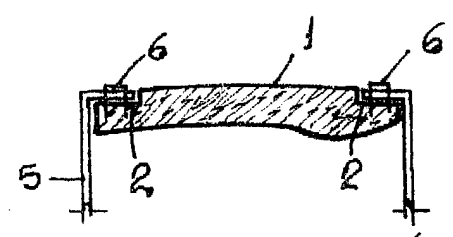
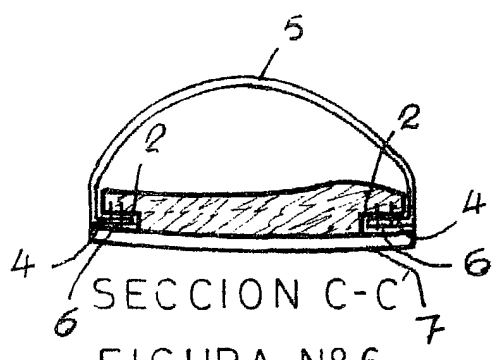


FIGURA N°3



SECCION B-B'

FIGURA N°4



SECCION C-C'

FIGURA N°6

ESCALA VARIABLE  
MADRID NOVIEMBRE 1.979

*H. de Valle*