



ESPAÑA

11	NUMERO	246637	10	Y
21				
22	FECHA DE PRESENTACION	6 Noviembre 1979		

MODELO DE UTILIDAD

1 FEB. 1980

30	PRIORIDADES:		
31	NUMERO	32	FECHA
		33	PAIS

47	FECHA DE PUBLICIDAD	51	CLASIFICACION INTERNACIONAL
			A 63 G 13/06

54	TITULO DE LA INVENCIÓN
	INSTALACION CON GONDOLA DE GRAN CAPACIDAD PARA ATRACCIONES DE FERIA

71	SOLICITANTE (S)
	ATRACCIONES J. BAKKER DENIES ESPAÑA S.A. de nacionalidad española.

	DOMICILIO DEL SOLICITANTE
	Polígono Industrial Valdonaire, Parcela 57 A - Cº de la Raya, Naves 6-7-8 HUMANES Madrid

72	INVENTOR (ES)

73	TITULAR (ES)
	La propia entidad solicitante

74	REPRESENTANTE
	DA MARIA ANTONIA NARANJO MARCOS P. de la Habana 200 MADRID

MEMORIA DESCRIPTIVA

5 El presente modelo de utilidad se refiere a una góndola perfeccionada, con su instalación, cuya góndola es de gran tamaño y permite ser utilizada por gran número de personas; esta góndola es sometida a movimiento de vaivén o balanceo por intermedio de 4 motores preferentemente de 25 HP cada uno, 4 motores neumáticos y va soportada por un bastidor sobre una plataforma de acceso con entrada y salida, una a cada lado de la góndola.

10 Para mejor comprensión de esta memoria se acompañan los dibujos adjuntos que muestran un ejemplo de realización, no limitativo, de los varios que caben en el cuadro general de la invención son que el mismo se altere. En tales dibujos:

La fig. 1 muestra una planta del aparato según la invención.

La fig. 2 es un alzado lateral del mismo.

15 De conformidad con la invención referida a tales dibujos, el aparato comprende una base de sustentación (B) en cuya superficie superior van dos andenes, uno de acceso a la góndola y otro de salida (M), quedando la góndola (G) entre ambos.

20 Un soporte de cuatro vigas (S-S') sujeta el eje superior (P) del que mediante unos tirantes de adecuada resistencia, pende una nave. Los tirantes se refieren con (T) en el dibujo y la nave o góndola con (G). Esta góndola es de gran capacidad, yendo dotada de pluralidad de asientos para sus usuarios.

25 El movimiento de balanceo al estilo de un columbio gigantesco, se lo proporciona a la góndola (G) un conjunto motorizado de movimiento hidráulico, constituido por 4 motores preferentemente de 25 HP cada uno, y 4 neumáticos.

30 Adicionalmente el aparato dispone de decoración y de los elementos auxiliares necesarios para su funcionamiento, debiéndose considerar que en el mismo cabrán cuantas variantes de realización como sean posibles sin que se altere la esencia de la invención.

NOTA: Describido suficientemente lo que antecede sólo resta señalar que lo que se considera propio, nuevo y útil del solicitante es lo contenido en las siguientes:

35

#### REIVINDICACIONES

1 - Instalación con góndola de gran capacidad, para atracciones de feria, caracterizada por estar constituida por una base de sustentación del conjunto, en cuya superficie superior va una plataforma con un andén de acceso a la góndola y otro de evacuación, entre los que queda una góndola o nave de gran tamaño cuando se halla en posición de reposo para acceso a la misma.

40

2 - Instalación, según reivindicación 1ª, caracterizada por disponer de un soporte de cuatro vigas que soportan un eje superior del que, mediante de unos tirantes de adecuada resistencia, pende la góndola de gran tamaño antes citada, la cual va dotada de pluralidad de asientos para sus usuarios,

45

3 - Instalación, según reivindicaciones 1 y 2 caracterizada porque dicha góndola se halla sometida a un movimiento de balanceo o vaivén, el cual le es proporcionado por un conjunto motriz de movimiento hidráulico constituido por cuatro motores, preferentemente de 25HP cada uno, y 4 motores neumáticos.

50

4 - INSTALACION CON GONDOLA DE GRAN CAPACIDAD PARA ATRACCIONES DE FERIA.

- - - - -


Todo según queda descrito en la presente Memoria que cons-

55

ta de cuatro hojas foliadas y escritas por una sola cara con un total de cincuenta y seis líneas y dibujos anexos.

MADRID 6 noviembre 1979

p.a.

A large, stylized handwritten signature in black ink, written over the typed date and partially overlapping the 'p.a.' text.

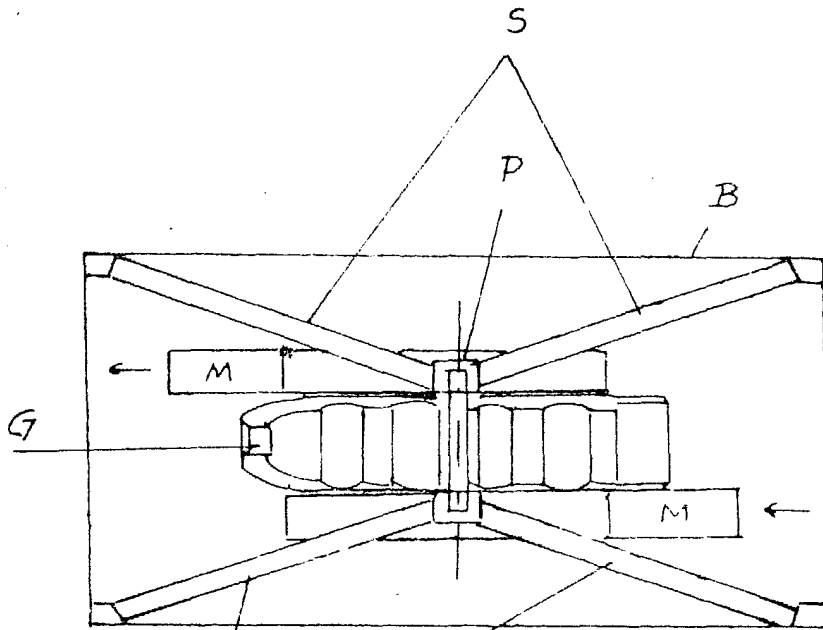


Fig. 1

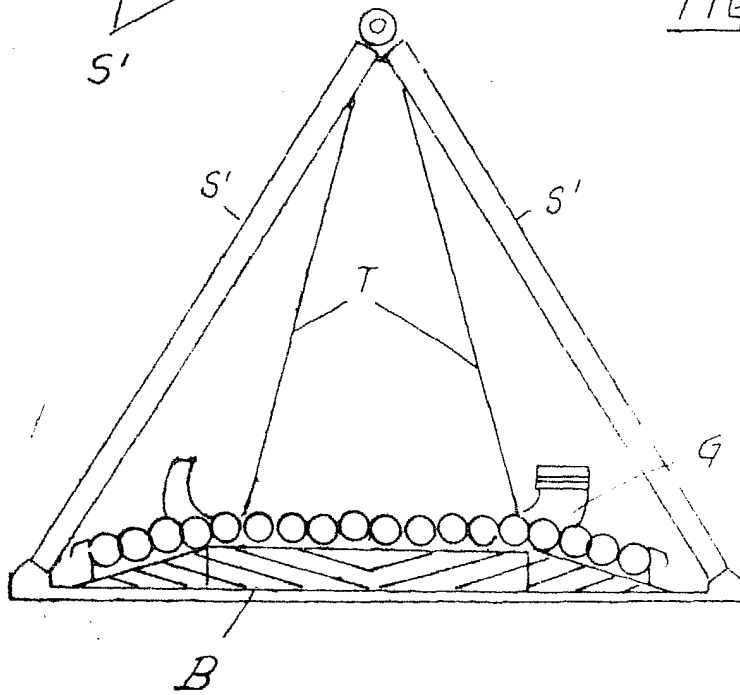


Fig. 2

MADRID 6 Novbre. 1929