



ESPAÑA

1 JUL. 1980

19 ES	21	NUMERO	10 Y
	21	246.350	
	22	FECHA DE PRESENTACION	
		13.10.1979	

MODELO DE UTILIDAD

30 PRIORIDADES:	32 FECHA	33 PAIS
31 NUMERO		

47 FECHA DE PUBLICIDAD	51 CLASIFICACION INTERNACIONAL
	A47D 1/00; A47D 3/00

54 TITULO DE LA INVENCIÓN
"BANDEJA PARA ASIENTOS INFANTILES"

71 SOLICITANTE (S)
JANE CENTRO DE DISTRIBUCION COMERCIAL, S.A.

DOMICILIO DEL SOLICITANTE
SABADELL (Barcelona) Bernat Metge 55

72 INVENTOR (ES)

73 TITULAR (ES)

74 REPRESENTANTE
D. MANUEL DE RAFAEL GARCIA

Se refiere el presente modelo de utilidad a una bandeja para asientos infantiles, precisamente del tipo que articula en uno de los laterales del asiento, que aporta sensibles mejoras sobre las
5 actuales en especial en cuanto se relaciona con su fijación amovible con respecto a dicho asiento.

En efecto, es sabido que los asientos infantiles, principalmente las tronas o sillas
10 altas, van provistos en numerosos casos de una bandeja delantera de uso diverso. Esta bandeja también, en la mayoría de casos va articulada por un extremo en uno de los laterales del asiento, mientras que en el extremo opuesto presenta una
15 fijación amovible respecto al mismo, para permitir la elevación de tal bandeja y facilitar la entrada o salida del niño respecto al asiento.

Los dispositivos de fijación de tal bandeja hasta hoy día utilizados presentan los
20 inconvenientes de su complejidad y/o de su poca seguridad, que son los que pretenden solucionarse precisamente con el actual modelo, encaminado primordialmente a dar a conocer una bandeja en la que el dispositivo en cuestión sea simple,
25 seguro y económico.

Ello se logra mediante la adición de un saliente en el lateral del asiento opuesto al de articulación de la bandeja, en el cual prende o engatilla el apéndice en gancho de un tirador

elástico articulado en la propia bandeja.

Con el fin de facilitar la explicación, se acompaña a la presente memoria descriptiva una hoja de dibujos en la que se ha representado un caso práctico de realización, el cual se cita solo a título de ejemplo no limitativo del alcance del presente modelo de utilidad.

En dichos dibujos.

La figura 1 es una vista frontal en alzado de la bandeja en cuestión, en la posición de fijada en un asiento infantil, con detalle en línea de puntos del desengatillado del dispositivo de fijación de la misma.

La figura 2 se corresponde con un detalle en perspectiva del citado dispositivo de fijación incorporable a la propia bandeja y al respectivo asiento infantil.

Según tales figuras, la bandeja para asientos infantiles, objeto del presente modelo de utilidad, está constituida por un tablero -1- o similar del tipo que se articula, a bisagra -2- por uno de sus extremos a uno de los laterales -3- de un asiento infantil.

Es fundamental en el presente modelo el hecho de que en el otro lateral -4- del asiento, o pata del mismo, se incorpore un saliente -5- de tipo arqueado hacia abajo, sacado del propio lateral, si éste es metálico, o

bien de una placa -5- empotrable a dicho lateral, a cuyo efecto dispone de unas orejas laterales -7- y unos orificios -8- para los elementos de fijación tales como tornillos o similares.

5 A su vez, bajo la bandeja -1- va montado un soporte -9- en "U" invertida, asimismo provisto de taladros -10- para los elementos de fijación, entre cuyos laterales va dispuesto un pasador -11- como eje de articulación del extremo cilíndrico -12- de un tirador elástico -13-, a cuyo efecto tal cilindro -12- va ensartado en aquel pasador -11-.


10 El tirador -13- lleva en su zona media un apéndice -14- a modo de gancho para engatillar en el saliente -5-, y se remata en un ensanchamiento en T invertida -15- para facilitar su asido, al ejercer la acción de desengatillado por tracción mostrada en la figura 1 en línea de puntos.

15 Se prevé también que el tirador -13- pueda ser de tipo rígido, en cuyo caso para ejercer con su función, bastaría que llevara intercalada en su estructura un muelle o resorte.

20 El modelo, dentro de su esencialidad, puede ser llevado a la práctica en otras formas de realización que difieran solo en detalle de la indicada únicamente a título de ejemplo, a las cuales alcanzará igualmente la protección

que se recaba. Podrá, pues, fabricarse esta bandeja en cualquier forma y tamaño, con los medios y materiales más adecuados y los accesorios más convenientes, por quedar todo ello comprendido en el espíritu de las siguientes reivindicaciones.

5



REIVINDICACIONES

Se reivindica como objeto del presente modelo de utilidad:

5 1.- Bandeja para asientos infantiles, del tipo articulado a uno de los laterales del asiento, caracterizada esencialmente porque por el lado opuesto se fija amoviblemente al asiento mediante un gancho articulado que prende en un saliente previsto en el correspondiente lateral.

10 2.- BANDEJA PARA ASIENTOS INFANTILES.

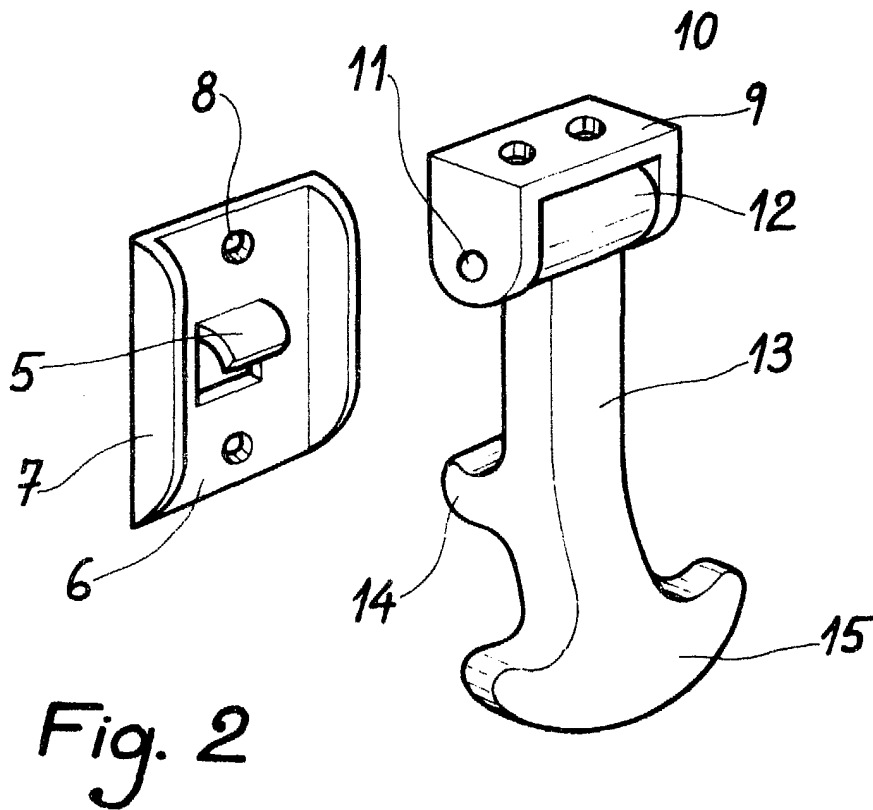
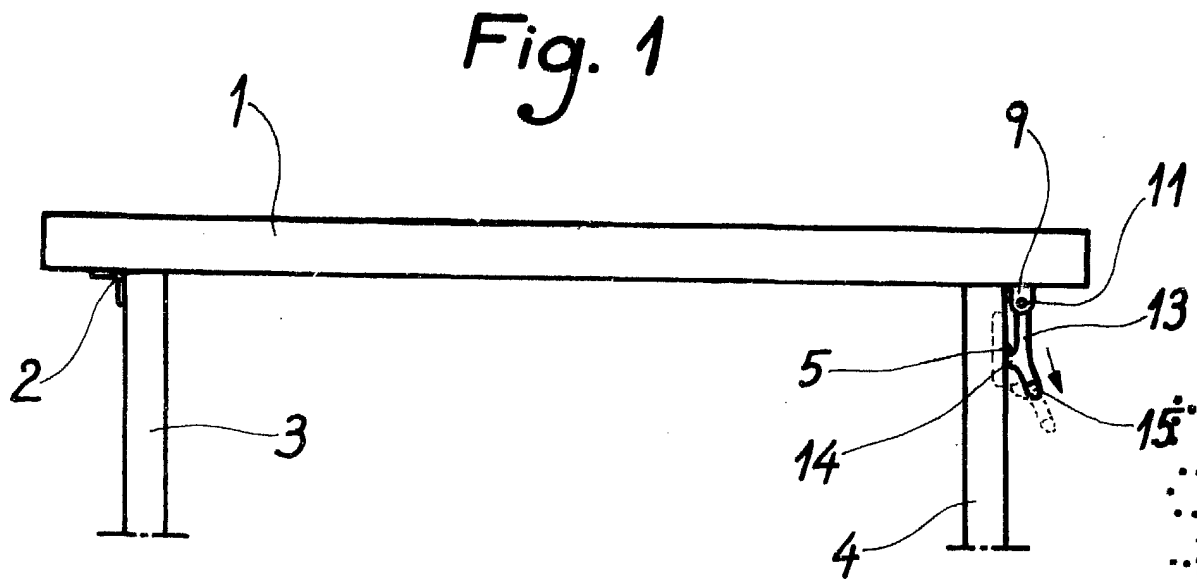
Consta la presente memoria descriptiva de seis hojas mecanografiadas y una lámina de dibujos.

Barcelona, 13 de Octubre de 1979

JANE CENTRO DE DISTRIBUCION COMERCIAL S.A.

p.a.

MANUEL DE RAFAEL



Barcelona, 13 Octubre 1979.

MANUEL DE RAFAEL
P. *Manuel de Rafael*

Escala variable.