




ESPAÑA



10 .ES. 11 21 22

NUMERO	246294
FECHA DE PROMOCION	19 Octubre 1.979

10 Y

MODELO DE UTILIDAD

1 FEB. 1980

30 PRIORIDADES:	32 FECHA	33 PAIS
31 NUMERO		

37 FECHA DE PUBLICIDAD	51 CLASIFICACION INTERNACIONAL
	A 47 B 57/14

54 TITULO DE LA INVENCIÓN

"NUEVO ESTANTE SUPLETORIO"

71 SOLICITANTE (S)

SBOP, S.L.

DOMICILIO DEL SOLICITANTE

Av. Maestro Serrano, s/n. - TABERNES DE VALDIGNA (Valencia)

72 INVENTOR (ES)

D. FEDERICO GIMENO

73 TITULAR (ES)

SBOP, S.L.

74 REPRESENTANTE

D. JUAN LOPEZ SANCHEZ

194101979

EXPEDIENTE: MODELO DE UTILIDAD

Titular: SBOP, S.L.

Nacionalidad: Española

Domicilio: Av. Maestro Serrano, s/n.
TABERNES DE VALLDIGNA (Valencia)

Objeto: "NUEVO ESTANTE SUPLETORIO"

Prioridad:

MEMORIA DESCRIPTIVA

En el cuerpo de la presente Memoria Descriptiva y con la ayuda del Plano adjunto, van a quedar expuestas las circunstancias que concurren en un nuevo estante su-
pletorio, que reúne las condiciones de utilidad y novedad
que exige el vigente Estatuto Ley de Propiedad Industrial,
5 para que se otorgue a sus titulares el privilegio de su -
exclusiva explotación industrial y comercial en España.

Para facilitar la comprensión de la descripción
general que sigue, hemos considerado oportuno acompañar -
10 una lámina de dibujos, en la que se recoge un caso prácti-
co de realización de este nuevo estante supletorio, con -

la necesaria aclaración; de que estos gráficos son apertados a título de ejemplo y no como única forma de realización.

15 La lámina de dibujos nos muestra en la figura 1ª y en una ligera perspectiva a un estante supletorio - del tipo reivindicado, situado sobre un estante de un armario, y en la figura 2ª se nos ofrece una Sección A-A - de la figura anterior, en que el estante supletorio se -
20 muestra en alzado lateral.

Refiriéndonos a las precitadas figuras, señalamos con -1- al estante supletorio, con su base -2-, laterales -3- y fondo -4-, y de cuyos laterales, y parte anterior parten sendas garras -5-, que se doblan sobre sí mismo, para convertirse en unos largueros -7- de longitud apropiada, que son paralelos a los bordes o cantos - de dichos tabiques laterales -3- y cuya separación con relación a los mismos será tal, que permitirá el paso - del estante normal -6- del armario en el que se sitúe el
25 supletorio -1-.

30 Resulta evidente que la colocación de estos estantes -1- es sumamente sencilla así como su extracción, y su utilidad innegable, en los numerosísimos casos en - que la separación entre dos estantes consecutivos -6-, es de tal naturaleza, que aún dando a estos estantes un perfecto uso o aplicación, queda espacio sobradísimo entre
35 ambos para la disposición de estos estantes supletorios -1-, aumentando la utilidad y capacidad de almacenaje de cualquier mueble o estantería.

40

Es evidente que, si bien en el plano se muestra un estante supletorio -1- de naturaleza metálica, fabricado con alambres de grosor y rigidez apropiados, estos estantes podrán fabricarse incluso de madera, siempre y cuando consten de los largueros laterales que permiten su colgado del estante del mueble en el que se adapten.

45

Suficientemente descrita la estructura y funcionalidad de este estante supletorio, y vistas las manifestaciones que anteceden, sólo nos resta exponer, que serán variables las circunstancias de materiales, tamaños y formas, siempre y cuando ello no afecte a su funcionalidad, que se resume en la siguiente

50

N O T A
= = = =

Los puntos que se reivindican en el presente Modelo de Utilidad, son:

55

1.- Nuevo estante supletorio, que se caracteriza porque adopta la forma cajetín normalmente paralelepípedo, abierto por su parte superior y anterior, cuya cara será la de acceso al interior del estante supletorio, y en cuyo borde anterior de los tabiques laterales, sobresalen unos largueros, que se doblan sobre sí mismos, prolongándose hacia atrás por encima y paralelamente a los tabiques precitados, quedando entre dichos largueros y los tabiques una separación tal, que permitan el paso del estante del mueble sobre el que se monte el nuevo estante, el cual quedará por debajo de aquél, en posición paralela, y aportando su capacidad de ubicación de obje-

60

65

tos, a la natural que posea el mueble o estantería en -
que aquel, en una o varias unidades, se incorpore. Y

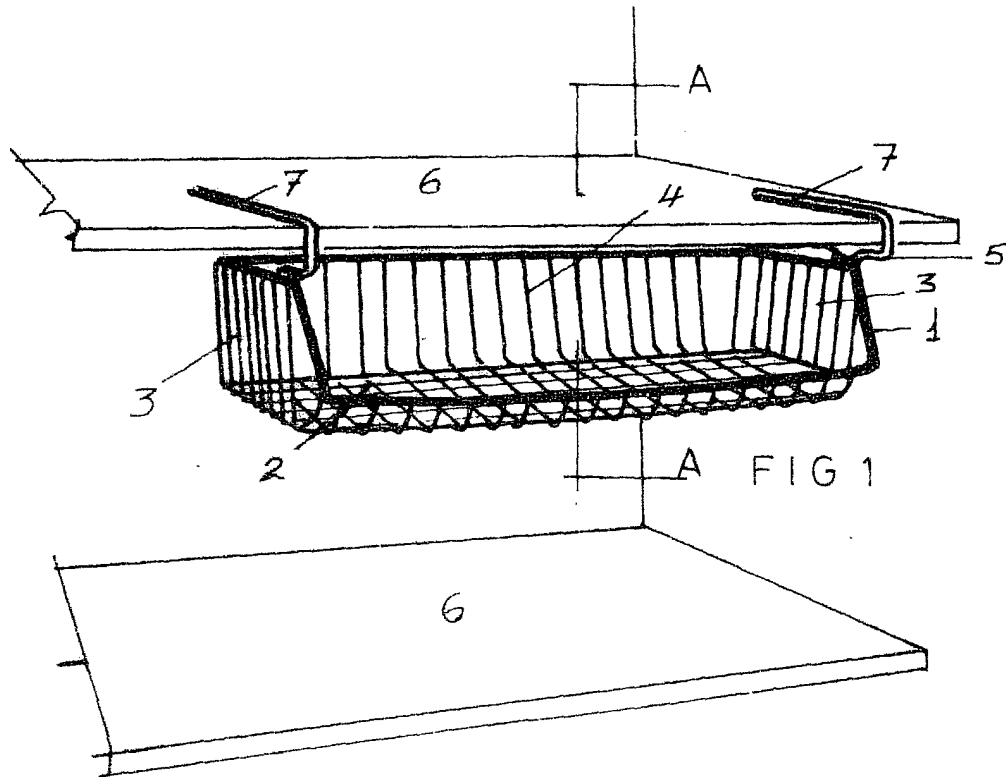
70

2º.- "NUEVO ESTANTE SUPLETORIO", de conformi-
dad en un todo en lo esencial y fines industriales a lo
descrito en la precedente Memoria Descriptiva, y gráfi-
camente representado en las figuras del plano adjunto -
para su mejor comprensión.

Esta Memoria consta de CUATRO hojas, escritas
o mecanografiadas por una sola cara y a doble espacio -
en 72 líneas.

Valencia, a 15 de Octubre de 1.979
Por autorización de los interesados.

10.10.1979



A FIG 1

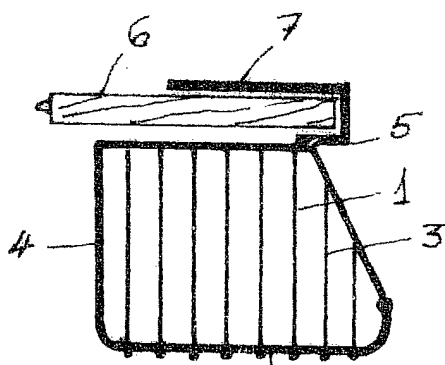


FIG 2
SECCION A-A

ESCALA VARIABLE
VALENCIA OCT. 1979
P.A.

Juan Lopez