



ESPAÑA

10 11 12 13 14 15 16 17 18

19 ES 20 21 22

NUMERO	246229 <sup>®</sup> Y
FECHA DE PRESENTACION	16 OCT. 1979

MODELO DE UTILIDAD

1 FEB. 1980

30 PRIORIDADES:	32 FECHA	33 PAIS
31 NUMERO		

47 FECHA DE PUBLICIDAD	51 CLASIFICACION INTERNACIONAL
	D06F 55/02

54 TITULO DE LA INVENCIÓN

"PINZA PERFECCIONADA"

71 SOLICITANTE (S)

D. JOSE BORRAS ZAPATER

DOMICILIO DEL SOLICITANTE

C/. Dr. Fleming, 5 - ALACUAS (Valencia)

72 INVENTOR (ES)

73 TITULAR (ES)

D. JOSE BORRAS ZAPATER

74 REPRESENTANTE


D<sup>a</sup> M<sup>a</sup> LUISA ISERN CUYAS, Agente Oficial de la Propiedad Industrial.

16. 10. 1979

### MEMORIA DESCRIPTIVA

El presente modelo de utilidad se refiere a una pinza perfeccionada.

5. En la invención se ha ideado una pinza especialmente destinada para la ropa o similares, y del tipo obtenido en material moldeado, siendo su constitución monopieza, integrando el propio material de molde los medios de muelle que mantienen en contacto los extremos de los brazos prensores, susceptible de ser separados por un pivotado de los mismos sobre un punto central de unión.
10. La pinza que se preconiza aporta unas ventajas notables con respecto a lo conocido, cuyas ventajas de tipo higiénico y económico, son derivadas del propio material moldeado sintético que integra la pinza y del hecho de prescindir del elemento adicional de muelle metálico convencional.
15. Con el fin de facilitar la explicación, se acompaña a la presente memoria descriptiva de una lámina de dibujos, en la que se ha representado un caso de realización que se cita a título de ejemplo.
- En los dibujos:
20. La figura 1, es una vista frontal de la pinza, según el modelo.
- La figura 2, corresponde a una vista frontal de la pinza.
- Haciendo referencia a las figuras, se aprecia
25. en su realización una pinza, designada en general por -1-, que presenta dos brazos -2- de sección en doble "T" que se estrechan hacia sus extremos. Los extremos divergentes de dichos brazos presentan unos tramos -3- que convergen hacia un punto de encuentro -4-, realizando dichos tramos una función de muelle que tiene ten-



dencia a mantener unidos a los extremos prensores -5- que configu-  
 ran sendas concavidades -6-, de superficies antideslizante, en dis-  
 posición enfrentada. Uno de los brazos -2- presenta internamente  
 y contrado, un cajeadado -7- apto para recibir a un tetón -8-, resul-  
 5. tando un punto de enlace y degiro de ambos brazos.

Las zonas de asido de los brazos -2- presen-  
 tan superficies antideslizantes -9-.

El modelo, dentro de su esencialidad puede  
 ser llevado a la práctica en otras formas de realización que di-  
 10. fieran en detalle de la indicada a título de ejemplo en la descrip-  
 ción y a las cuales alcanzará igualmente la protección que se re-  
 caba. Podrá, pues, construirse en cualquier forma y tamaño, con los  
 materiales más adecuados, por quedar todo ello comprendido en el  
 espíritu de las reivindicaciones.

15. = . =

N O T A

Descrito el objeto y utilidad de la presente  
 invención lo que se declara como no divulgado ni practicado en Es-  
 paña, comprende las siguientes reivindicaciones.

20. 1. Pinza perfeccionada, del tipo obtenida en  
 un cuerpo monopieza de material moldeado, caracterizada esencial-  
 mente por el hecho de comprender dos brazos divergentes de sección  
 en doble T que se estrechan hacia sus extremos, prolongándose los  
 extremos divergentes según tramos convergentes que se unen en un  
 25. punto situado entre dichos brazos, realizando estos tramos una fun-  
 ción de muelle que mantiene unidos los extremos opuestos de los  
 brazos que actúan como medio prensor; porque uno de dichos brazos  
 presenta central e interiormente un cajeadado destinado para reci-  
 bir a un tetón, por encaje elástico, que presenta el otro brazo,

16 OCT 1979

estableciendo esta unión un punto sobre el que pivotan ambos brazos de la pinza.

2. Pinza perfeccionada.

Según se describe y reivindica en la presente memoria descriptiva que consta de 4 páginas foliadas y oscritas a máquina por una sola de sus caras.

Madrid, a 16 OCT. 1979

P.a.

M.º LUISA ISERN CUYAS  
P. P.





FIG. 1

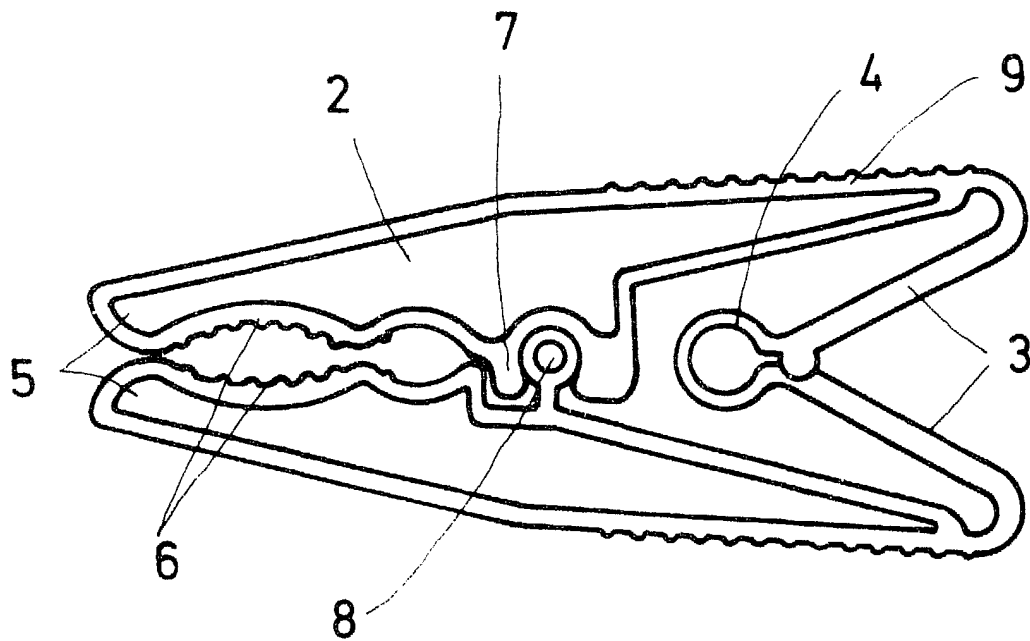
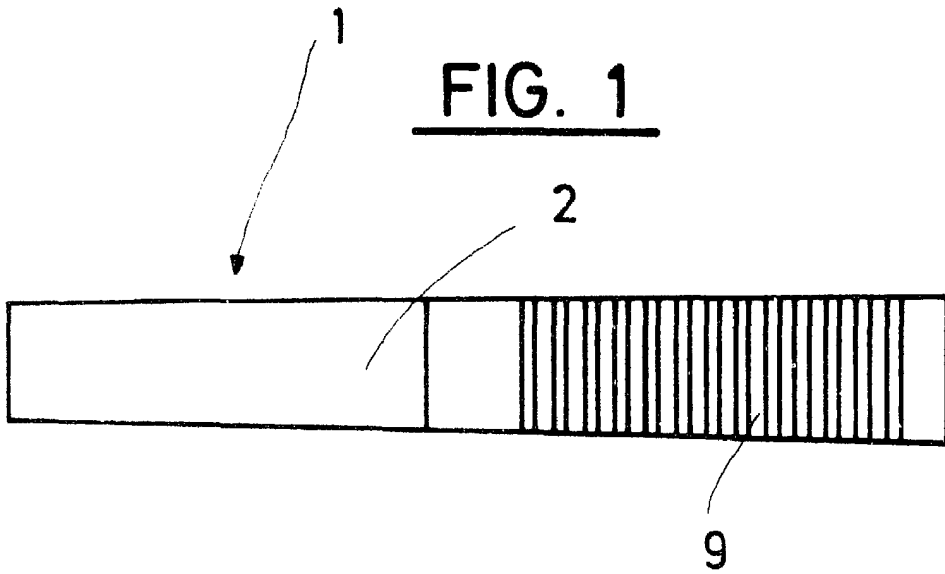


FIG. 2

Madrid, a 16 OCT. 1979  
p. a.

M.<sup>a</sup> LUISA ISERN CUYAS  
p. p.