



ESPAÑA

⑩ ES ⑪ **245536** ⑫ Y 6
⑬ **245536**
⑭ FECHA DE PRESENTACION
⑮ 1979

MODELO DE UTILIDAD

③① PRIORIDADES	③② FECHA	③③ PAIS
③① NUMERO		
--	--	--

④⑦ FECHA DE PUBLICIDAD	⑤① CLASIFICACION INTERNACIONAL
	B 65 D 23/10

⑤④ TITULO DE LA INVENCIÓN

"Asa para botella biberón"

⑦① SOLICITANTE (S)

HISPANO ICO, S.A.

DOMICILIO DEL SOLICITANTE

Puerto Príncipe nº 56, BARCELONA

⑦② INVENTOR (ES)

--

⑦③ TITULAR (ES)

⑦④ REPRESENTANTE

M. Curell Suñol

R-HI-234

1 1 0 1 0 0

M O D E L O D E U T I L I D A D

por VEINTE años

solicitado en España a favor de HISPANO ICO, S.A., entidad española, domiciliada en calle Puerto Príncipe núm. 56, BARCELONA, por "Asa para botella biberón". - - - - -

MEMORIA DESCRIPTIVA

La presente invención se refiere a un asa para botella de biberón, siendo este asa un elemento separable y acoplable a voluntad con respecto a la botella, contando para ello con medios de sujeción propios, lo cual facilita la manipulación de esta botella en determinadas ocasiones y, más especialmente, cuando por la temperatura del líquido contenido, no es aconsejable el asido manual directo de la misma botella. - - -

La expresada asa se caracteriza porque está constituida por un aro con reborde superior saliente, derivándose de la parte inferior del mismo unos brazos regularmente distribuidos, formados por un primer tramo en leve inclinación saliente y por un segundo tramo sustancialmente vertical, aptos para abrazar y sujetar la parte superior de una botella al efecto, alrededor de cuyo gollete se aplica el propio aro, derivándose



asimismo lateralmente de este aro, en sentido radial, un asidor en voladizo arqueado hacia la parte inferior. - - - - -

Otros objetos y características de la invención se irán dando a conocer en detalle a lo largo de la descripción que sigue, haciendo referencia a los dibujos ilustrativos que la acompañan. En los dibujos: - - - - -

5.

Figura 1, es una vista lateral del asa en cuestión, con parcial seccionado. - - - - -

10.

Figura 2, es una vista del asa de la figura 1, por su parte superior. - - - - -


Figura 3, es un detalle del mismo asa, en vista lateral. - - - - -

15.

El asa 1 objeto de la invención es un cuerpo moldeado preferentemente en resinas sintéticas, u otro material termoaislante, que consta de un aro superior 2 de sección rectangular con reborde superior saliente 3, del cual se derivan por su parte inferior externa unos brazos 4 para acoplamiento en una botella biberón 5 al efecto, y un asidor en voladizo 6. - - -

20.

La parte superior de los brazos 4 forma un tramo 7 en inclinación saliente, y la parte inferior forma otro tramo 8 sensiblemente vertical, estando diseñados estos tramos para su adaptación en la parte superior de la botella 5, abrazando



la misma y ejerciendo una presión elástica para su retención.

Del citado aro 1 se deriva lateralmente, en sentido radial, el asidor 6 que coincide con uno de los brazos 4, el cual está en voladizo con un arqueado hacia la parte superior para permitir la correcta aplicación de la mano. - - - - -

5.


La botella 5 recibe un tapón 10 que se acopla en su gollete 11 que sobresale con respecto al aro 1, lo cual determina la inmovilización del asa. - - - - -

10.

Descritas convenientemente las características de la invención, se hace constar que en la misma podrán introducirse cuantas variantes de detalle pueda aconsejar la experiencia, siempre que con ello no se modifique la esencialidad de la misma. - - - - -

15.

A los efectos consiguientes, se declaran de novedad, utilidad y propiedad para España, sus territorios y plazas de soberanía, las reivindicaciones que siguen. - - - - -



REIVINDICACIONES

1.- Asa para botella biberón, caracterizada porque está constituida por un aro con reborde superior saliente, derivándose de la parte inferior del mismo unos brazos regularmente distribuidos, formados por un primer tramo en inclinación saliente y por un segundo tramo sustancialmente vertical, siendo aptos tales brazos para abrazar la parte superior de la botella al efecto, alrededor de cuyo gollete se aplica el propio aro, derivándose asimismo lateralmente de este aro, en sentido radial, un asidor en voladizo arqueado hacia la parte inferior. - - - - -

2.- "ASA PARA BOTELLA BIBERON". - - - - -

Todo ello conforme se describe y reivindica en la presente memoria que consta de cuatro hojas, foliadas y mecanografiadas por una sola de sus caras, y de tres figuras que la ilustran.

MADEIRA 1919
M. CORRELL SUZUKI




FIG. 1

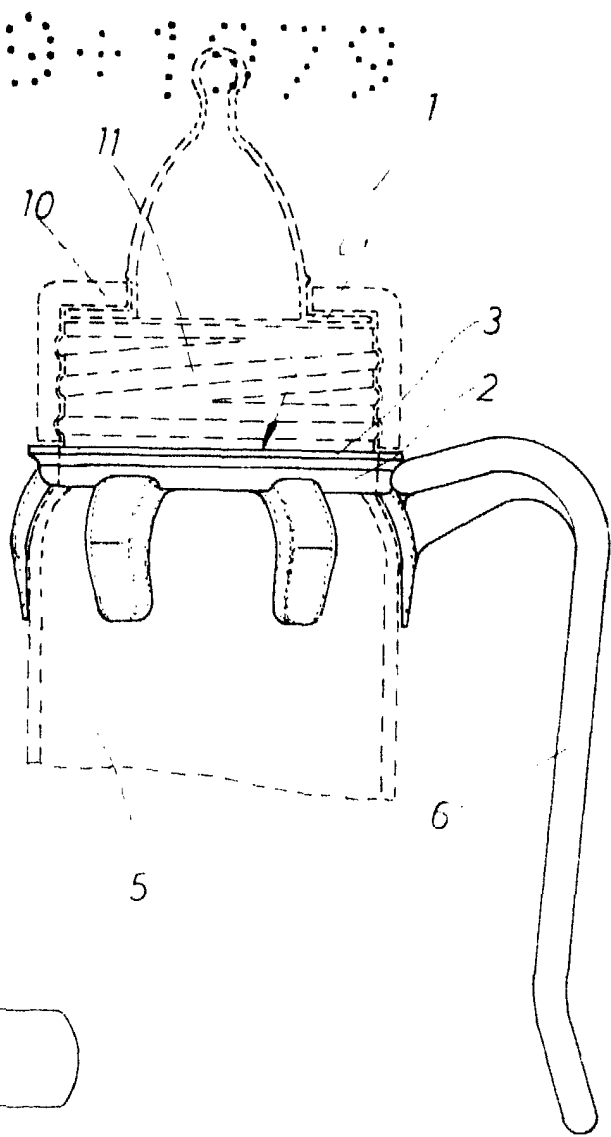


FIG. 2

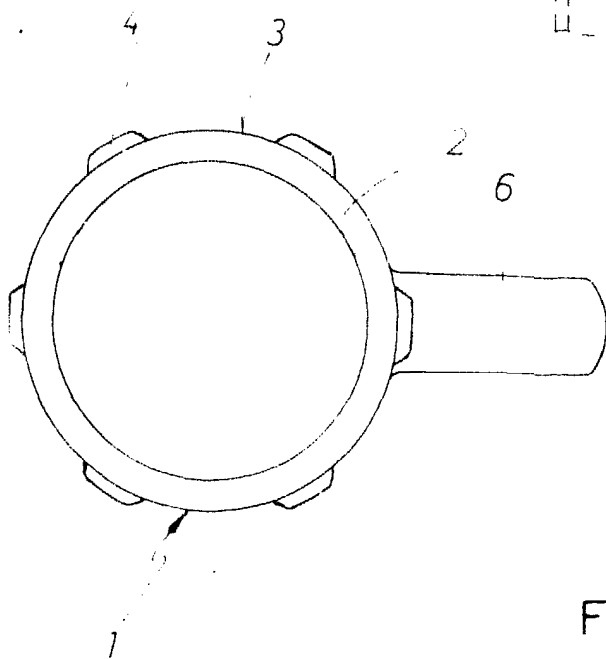


FIG. 3

