



ESPAÑA

10	ES	11	NUMERO	245158	16	Y
21		22	FECHA DE PRESENTACION			

MODELO DE UTILIDAD

Concedido el Registro de acuerdo con los datos que figuran en la presente descripción y según el contenido de la Memoria adjunta.

30	PRIORIDADES:	32	FECHA	33	PAIS
31	NUMERO				

37	FECHA DE PUBLICIDAD	39	CLASIFICACION INTERNACIONAL
			A47F 3/14

34	TITULO DE LA INVENCIÓN
"EXPOSITOR COMPONIBLE"	

71	SOLICITANTE (ES)
	BYP, S. L. DE INDUSTRIAS METALICAS

DOMICILIO DEL SOLICITANTE
Badalona (Barcelona) calle Jaime Ribó, sin número

72	INVENTOR (ES)

73	TITULAR (ES)

74	REPRESENTANTE
	Don Ignacio PONTI GRAU

La presente invención se refiere a un expositor componible de realización muy sencilla y eficaz.

El acondicionamiento de artículos destinados a la venta es de suma importancia, puesto que se pretende situar-
5 los en posición fácilmente visible por el futuro comprador y accesible para su suministro, a la vez que quedan contenidos en un espacio reducido y de poco volumen, en relación al número de artículos acondicionados.

El expositor componible objeto de la invención responde a las necesidades expuestas y tiene la ventaja de que
10 puede variarse su capacidad según las necesidades de cada caso concreto.

El expositor componible en cuestión consta esencialmente de una estructura de varilla la cual comprende una pluralidad de casilleros accesibles, contenedores de los artículos a exponer, cuya estructura está solidarizada a una base de sustentación y dispone en su parte posterior de medios de sustentación amovible para una estructura similar independiente de la base de sustentación.
15

En una realización concreta y ventajosa los medios de sustentación de la estructura amovible consisten en unas varillas transversales solidarias de las caras yuxtapuestas de las estructuras, de cuyas varillas, las que corresponden a una de las estructuras, presentan sus extremos acodados en
20 forma de gancho para su suspensión en las varillas de la estructura opuesta.

Para la mejor comprensión de cuanto queda descrito en la presente memoria, se acompañan unos dibujos en los que,

tan solo a título de ejemplo, se representa un caso práctico de realización del objeto de la invención.

En dichos dibujos, la figura 1 es una vista en perspectiva posterior del expositor con las estructuras separadas, y la figura 2 es una vista en planta posterior mostrando la estructura fija y los ganchos de suspensión de la estructura amovible seccionados transversalmente y en posición de trabajo.

El expositor componible descrito consta en el dibujo de una estructura -1- formada por varillas y solidarizada a un marco -2- que constituye una base de sustentación.

Dicha estructura -1- forma unas columnas de casillas -3- inclinadas abiertas lateralmente, destinadas a contener artículos -4- a exponer, defasados los de una columna respecto a los de la otra.

La estructura -1- presenta en su cara posterior dos varillas transversales -5- próximas a sus extremos superior e inferior, cuya misión se detallará seguidamente.

El expositor comprende una estructura -6- muy similar a la -1- con casillas -7- dispuestas en dos columnas, y en posiciones inclinadas y defasadas. Esta estructura es amovible y presenta dos varillas transversales -8- unidas al dorso, a la misma altura que las varillas -5- y con los extremos doblados en forma de gancho, destinados a suspenderse en las varillas -5-.

Como se aprecia claramente en los dibujos, y particularmente en la figura 1, el expositor puede utilizarse con una estructura -1- solidaria de la base -2-, o bien ampliada

1840-1970

mediante la estructura amovible -6-, la cual se suspende en posición adyacente a la estructura -1-, gracias a los ganchos -9- apoyados sobre las varillas -5- (figura 2).

5 El expositor se completa mediante un cartel -10- aplicado a la cara frontal de la estructura -1-.

A la extraordinaria sencillez del expositor, construido totalmente en varilla, hay que añadir el hecho de que su capacidad pueda ser variada de acuerdo con las necesidades concretas de cada caso, utilizando para ello una estructura
10 idéntica a la estructura fija, lo cual contribuye a disminuir el coste de fabricación del expositor.

Serán independientes del objeto de la invención los materiales empleados en la fabricación del expositor, formas y dimensiones del mismo y cuantos detalles accesorios puedan
15 presentarse, siempre y cuando no afecten a su esencialidad.

- . -

1979
REIVINDICACIONES

1. Expositor componible, caracterizado esencialmente por el hecho de que consta de una estructura de varilla la cual comprende una pluralidad de casillas accesibles, contenedoras de los artículos a exponer, cuya estructura está
5 unida a una base de sustentación y dispone en una de sus caras mayores de medios de sustentación amovible de una estructura similar, independiente de la base de sustentación.

2. Expositor componible, según la reivindicación anterior, caracterizado por el hecho de que, opcionalmente,
k10 los medios de sustentación de la estructura móvil consisten en juegos de varillas transversales solidarias de las caras yuxtapuestas de las estructuras, situadas a la misma altura, de cuyas varillas las de una estructura presentan sus extremos acodados en forma de gancho para su suspensión sobre las de l a
15 otra estructura.


3. Expositor componible.

La presente memoria consta de cinco hojas foliadas.

Barcelona, 16 de agosto de 1979

BYP, S. L. DE INDUSTRIAS METALICAS

p.a. I. FONTE



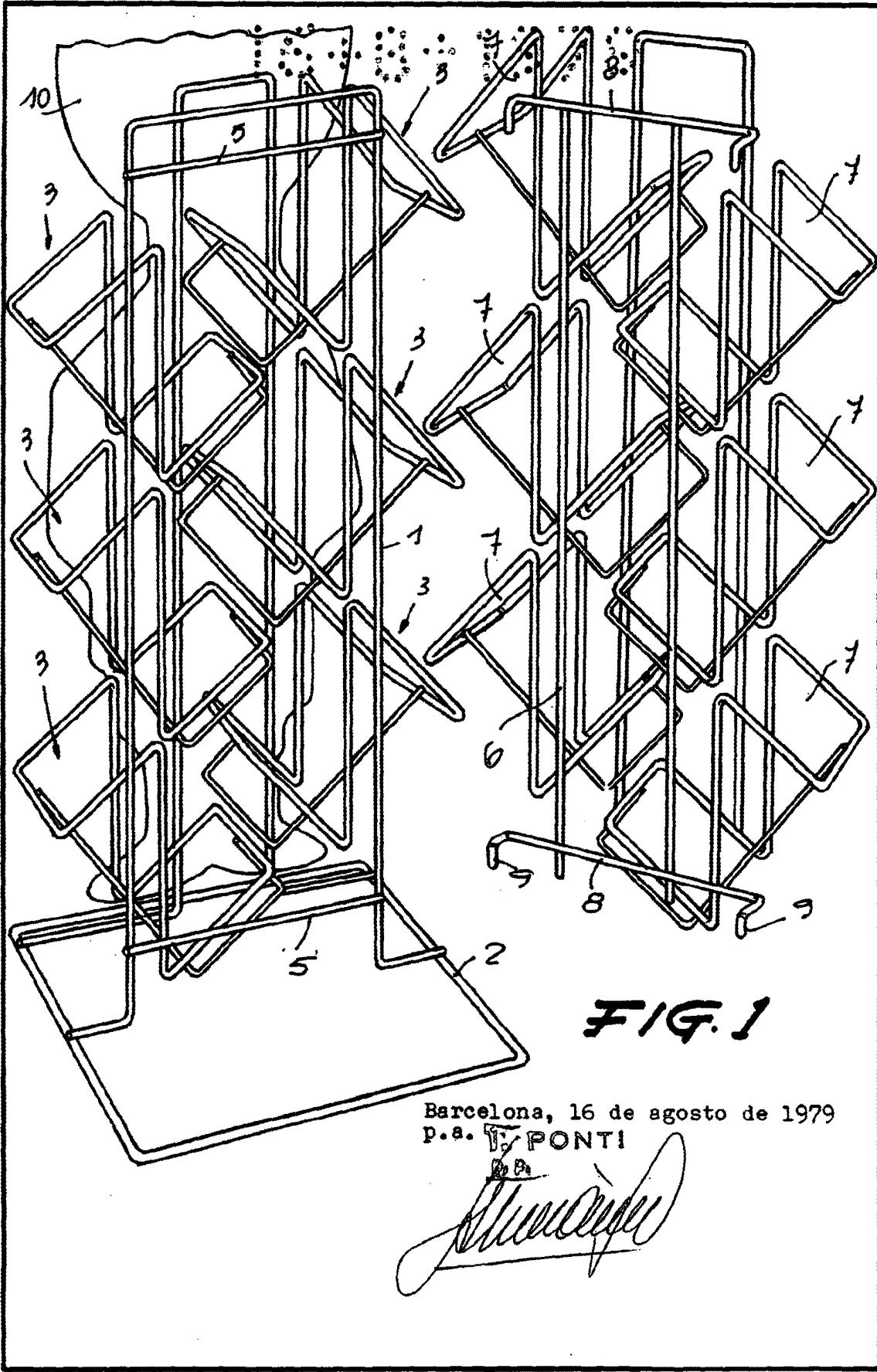
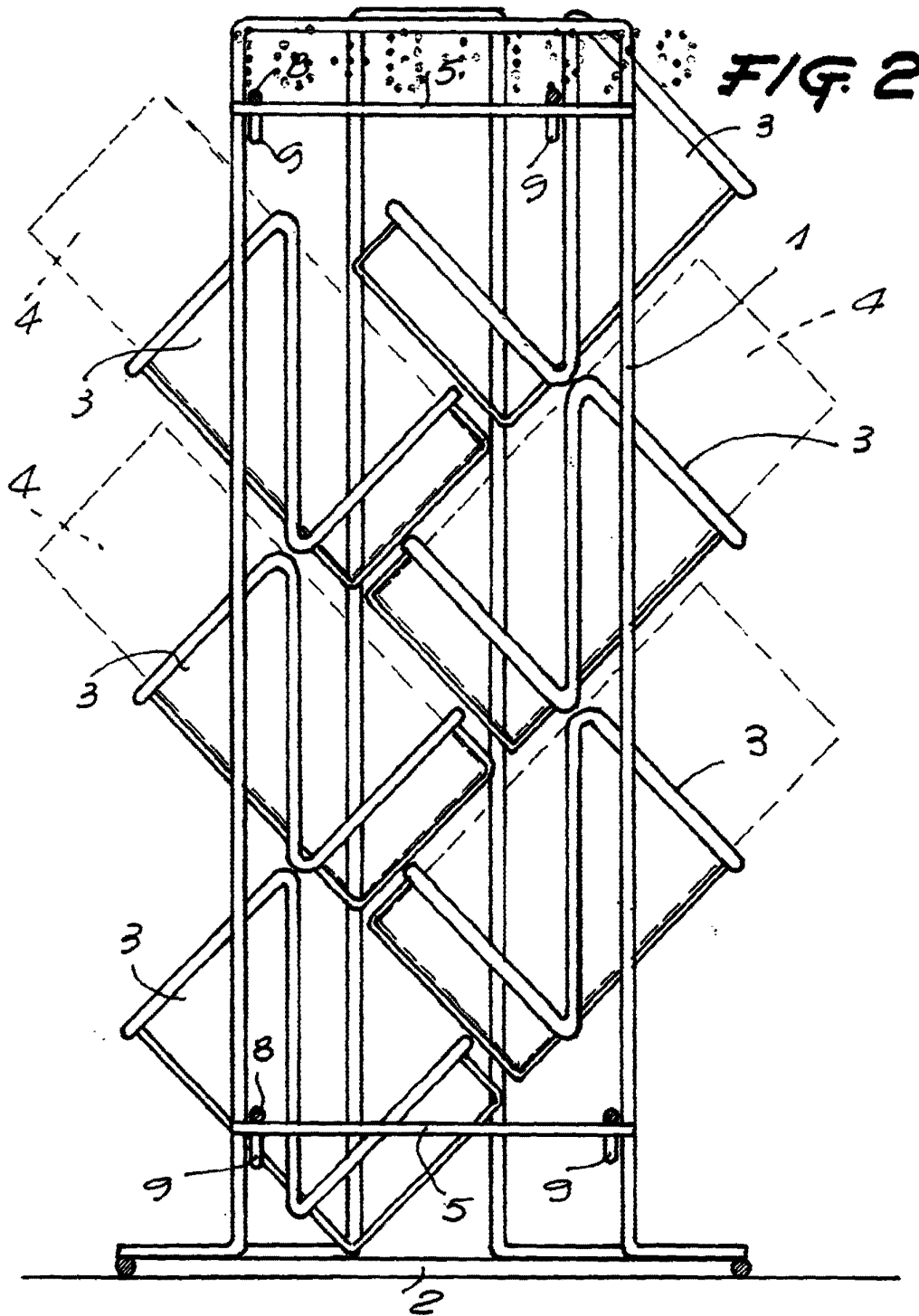


FIG. 1

Barcelona, 16 de agosto de 1979
p.a. PONTI

[Handwritten signature]

29721/2



2/17/1 62

Barcelona, 16 de agosto de 1979

P.a. J. PONTI

P.P.