

MINISTERIO DE INDUSTRIA Y ENERGIA
Registro de la Propiedad Industrial



ESPAÑA

19	ES	20	Y
21	NUMERO	44849	
22	FECHA DE PRESENTACION	28.7.1979	

MODELO DE UTILIDAD

Concedido el Registro de marcas con los datos que figuran en la presente solicitud y según el contenido de la Memoria adjunta,

23	PRIORIDADES:	24	FECHA	25	PAIS
26	NUMERO	C C			

27	FECHA DE PUBLICIDAD	28	CLASIFICACION INTERNACIONAL
		A61F 9/04	

29	TITULO DE LA INVENCIÓN
"GAZOLETA PERFECCIONADA PARA CUBRIR LOS OJOS"	

30	SOLICITANTE (S)
Don Manuel MOREIRAS SOMOZA	

31	DOMICILIO DEL SOLICITANTE
Sancho Abatca nº 6-1º 12º, MONDRAGON (Guipúzcoa)	

32	INVENTOR (ES)

33	TITULAR (ES)

34	REPRESENTANTE
E. GONZALEZ VAGAS	

Como su enunciado indica, la presente memoria concierne a la descripción de una cazoleta perfeccionada, del tipo destinado a cubrir cualquiera de los ojos, para protegerlos de la incidencia de la luz, para lo --
5.- cual, la citada cazoleta está constituida de modo que puede adaptarse perfectamente a la anatomía de la zona perimetral al ojo, permitiendo el libre movimiento de éste, dentro de la amplia cavidad que al efecto posee.

De modo particular, la cazoleta perfeccionada
10.- propuesta, se caracteriza por su facultad de fijarse sobre la cabeza del usuario, con medios propios vinculados a ella, lo que hace innecesario el empleo de procedimientos rudimentarios, por ejemplo el clásico esparadrapo.

Básicamente, para ello, la cazoleta posee dos
15.- apéndices alámbricos, de los cuales, uno de ellos está constituido a modo y semejanza de la patilla de una gafa, provisto de una parte recta y de otra final inclinada para posicionarse detrás de la oreja sobre la que --
20.- apoya. El otro apéndice citado, lo constituye un elemento situado sobre la cazoleta en posición opuesta al anterior, y más corto que él, que concluye en un doblez --
cuyo extremo posee un elemento de apoyo, mediante el --
que se apoya la extensión sobre la frente del usuario.

25.- Gracias a estos dos apéndices se logra una perfecta fijación de la cazoleta sobre el rostro del usuario.

Una vez se haya comprendido con mayor claridad el conjunto del Modelo, otros detalles y características del mismo se irán poniendo de manifiesto en el transcurso de la descripción que se da a continuación, en la --
30.-

que se exponen los detalles más particulares del Modelo, como asimismo, de los medios que para su puesta en práctica pueden emplearse. Estos detalles se dan a título de ejemplo, haciendo referencia a un caso posible de realización práctica, pero el Modelo no queda limitado, exactamente, a los detalles que aquí se exponen, debiendo ser considerada por tanto esta descripción desde un punto de vista ilustrativo y sin limitaciones de ninguna clase.

5.-

10.-

Una idea más amplia de la invención, la proporciona la descripción siguiente, en la que se hace referencia a la lámina de dibujos ilustrativos que a esta memoria se acompaña, en la que de manera un tanto esquemática y exclusivamente por vía de ejemplo, se representan los detalles preferidos por el invento.

15.-

En estos dibujos se usan marcas de referencia semejantes, para indicar piezas, conjuntos o partes, que se corresponden en las distintas vistas presentadas, cuyas piezas, detalle y organización, se definen de una manera específica en el transcurso de la memoria, y después se concretan en las notas reivindicatorias finales.

20.-

En los dibujos:

La figura 1ª es una vista frontal del rostro del usuario, para indicar el modo de aplicación del conjunto.

25.-

La figura 2ª muestra una vista del conjunto del dispositivo, formado por la cazoleta y por otros dos elementos alámbricos para su fijación.

30.-

La figura 3ª corresponde a una vista en planta del conjunto del dispositivo.

Comentando estos dibujos, seguidamente se efectuará una descripción de sus partes fundamentales:

1.- Conjunto de la cazoleta.

5.-

2.- Rebordo de apoyo periférico, de continuación anatómica adecuada, para conseguir un buen asiento y que no penetre la luz.

10.-

3.- Elemento alámbrico, que es solidario de la cazoleta y que después de una dobladura asciende para concluir con un elemento de apoyo (4) sobre la frente del usuario.

4.- Elemento de apoyo sobre la frente.

5.- Elemento de alambre, que siendo solidario de la cazoleta 1, va hacia atrás a fin de formar una patilla que se sujeta sobre la oreja del usuario.

15.-

6.- Parte terminal de la patilla de fijación del conjunto.

20.-

Como se habrá podido apreciar, el Modelo propone una realización que comprende una cazoleta adecuada para adaptarse perfecta y adecuadamente a la anatomía circundante al ojo, alojándolo libremente, de forma que permite su libre movilidad pero impide el paso de la luz.

De dicha cazoleta nacen dos apéndices alámbricos.

25.-

Uno de ellos se prolonga (5) hasta la patilla (6) que quedará detrás de la oreja del usuario.

El otro se prolonga verticalmente después de ser doblado y en su parte terminal, tiene una pieza 4, para apoyo en la frente del usuario.

30.-

Gracias a estas dos salidas se logra una perfecta fijación de la cazoleta sobre el rostro del usuario.

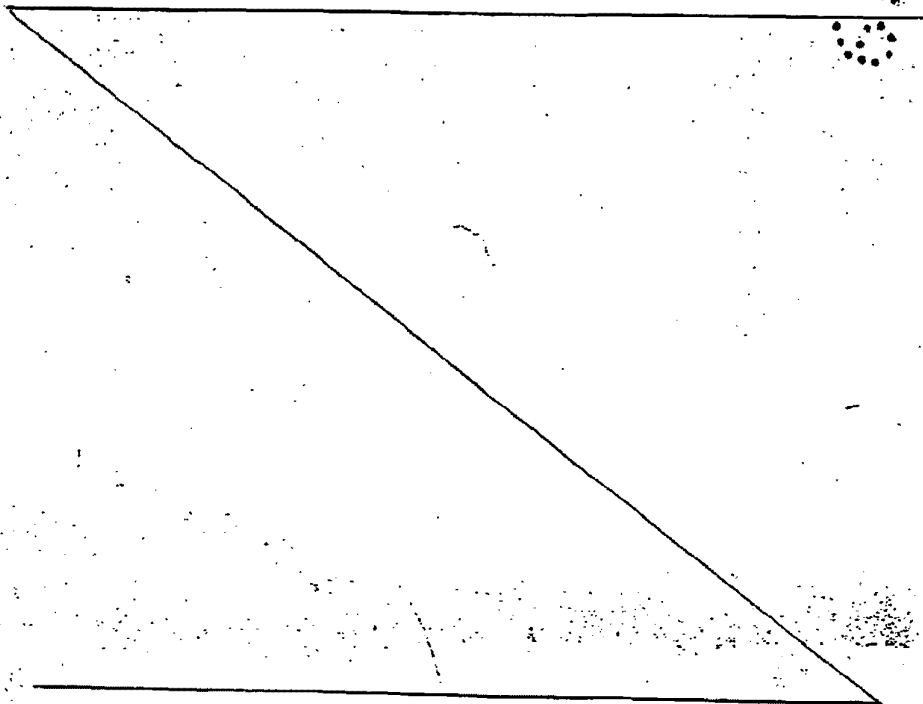
rio.

5.- Se comprenderá fácilmente, después de observar los dibujos y la descripción precedente, que la actual concepción proporciona una construcción sencilla y efectiva, susceptible de poder ser llevada a la práctica -- con gran facilidad, asegurando la obtención de una manufactura relativamente barata.

10.- Se reitera, que en el objeto que constituye - el actual Modelo, serán susceptibles de introducirse to das aquellas modificaciones de detalle, que las circuns tancias y la práctica pudieran aconsejar, siempre y cu cuando que con las variantes que se introduzcan, no se cambie, altere o modifique, la esencialidad del invento descrito.

15.- NOTA

Se declara como de propiedad y novedad para - todo el territorio español, el contenido de las siguientes tes:



REIVINDICACIONES


5.- 18.- Cazoleta perfeccionada para cubrir los --
ojos, del tipo que comprende una cazoleta adecuada para
cubrir un ojo, logrando una perfecta adaptación y la li-
bertad de movilidad del párpado, e impidiendo el paso de
luz hacia el ojo, caracterizado por comprender dos apén-
dices alámbricos, de los cuales, uno de ellos, está cons-
tituido a modo y semejanza de la patilla de una gafa, --
con una parte inicial recta y otra final curvada que apo-
ya y se posiciona en la oreja, en tanto que el otro apén-
dice lo constituye un elemento situado sobre la cazoleta,
en posición opuesta al anterior y de longitud más corta
que él, que concluye en un doblez en cuyo extremo existe
un apoyo mediante el que apoya la extensión sobre la fren-
te del usuario, lográndose entre ambos una perfecta fija-
ción de la cazoleta sobre el rostro del usuario.

28.- CAZOLETA PERFECCIONADA PARA CUBRIR LOS --
OJOS.

20.- Todo ello conforme se describe y reivindica en
la presente memoria que consta de SEIS hojas, escritas a
máquina por una sola de sus caras y dibujos que la ilus-
tran.

Madrid, 28 de Julio de 1.979

E. GONZALEZ YACAL
P. P.






Figura 1ª

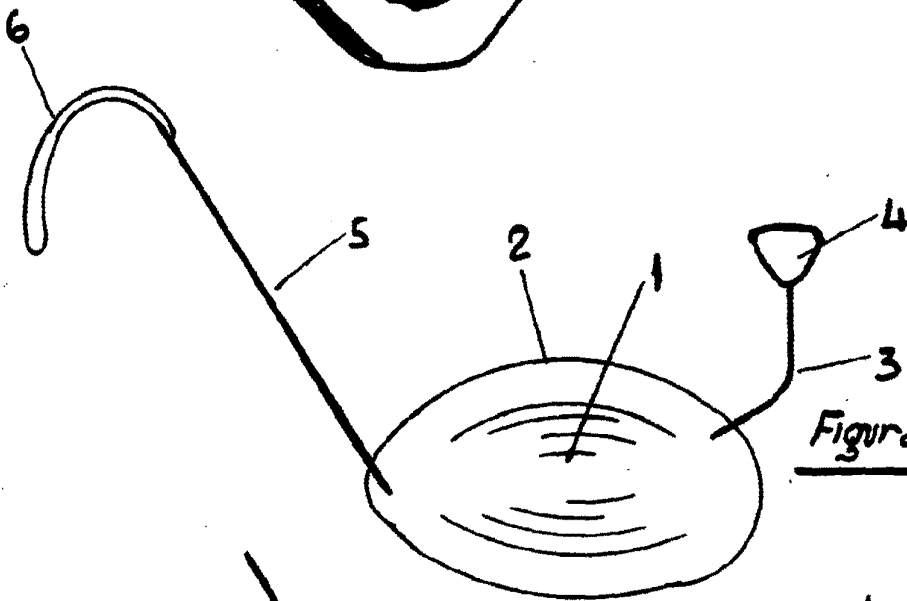


Figura 2ª

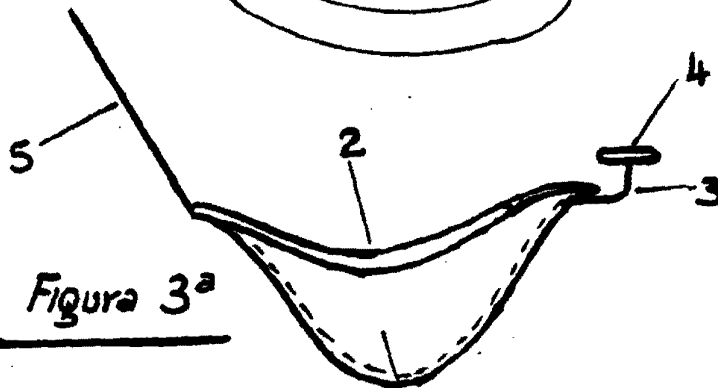


Figura 3ª

Madrid, 28 Julio 1979

E. GONZALEZ VACA

C.P. 4

Esca la variable