



ESPAÑA

10	ES	11	NUMERO	244478	10	Y
		22	FECHA DE PRESENTACION	11 JUL. 1979		

MODELO DE UTILIDAD

Modelo de Registro de acuerdo con el artículo 15 de la Ley de Patentes de 1984.

20	PRIORIDADES:	21	NUMERO	22	FECHA	23	PAIS
----	--------------	----	--------	----	-------	----	------

27	FECHA DE PUBLICIDAD	31	CLASIFICACION INTERNACIONAL
			B65D 85/60

64 TITULO DE LA INVENCIÓN

"ENVASE EXPOSITOR PERFECCIONADO PARA PRODUCTOS DE CONFITERIA"

71 SOLICITANTE (ES)

REGALIN S.A.

DOMICILIO DEL SOLICITANTE

C/. González Valls, nº 53 - ELCHE (Alicante)

72 INVENTOR (ES)

73 TITULAR (ES)

REGALIN S.A.

74 REPRESENTANTE

D. JAIME ISERN CUYAS, Agente Oficial de la Propiedad Industrial.

MEMORIA DESCRIPTIVA

El presente modelo de utilidad se refiere a un envase expositor perfeccionado para productos de confitería.

5. En la invención se ha ideado un envase especialmente destinado para la exposición y suministro de productos de confitería, y del tipo obtenido a partir de una lámina troquelada de cartón o material similar resistente provisto de líneas de hendido y de corte que permiten el armado de un cuerpo prismático abierto
10. por una de sus caras mayores, integrando una cavidad contenedora del producto a exponer.

- La cara mayor opuesta a la citada presenta un troquelado rectangular que da lugar a una pestaña, con línea de hendido transversal para su doblado hacia el exterior y provista en su extremo libre de una lengüeta para su inserción en una ranura de la arista de la base, resultando un diedro, una de cuyas caras integra la peana de sustentación.
- 15.

20. Con el fin de facilitar la explicación, se acompaña a la presente memoria descriptiva de una lámina de dibujos en la que se ha representado un caso de realización que se cita a título de ejemplo.

En los dibujos:

25. La figura 1, corresponde a una vista en desarrollo del envase expositor.

Las figuras 2 y 3, muestran sendas vistas en perspectiva del envase armado, en vista frontal y posterior.

30. Haciendo referencia a las figuras, se aprecia en su realización en envase expositor obtenido a par-

tir de una lámina troquelada, designada en general por -1- y que presenta una forma de cruz de brazos desiguales. La referida lámina presenta líneas de hendido -2- que definen una superficie rectangular -3- central, que integra la cara posterior del envase expositor. Dicha superficie -3- presenta un corte -4- rectangular, incompleto en un lado menor -5-, que forma una línea de hendido para la pestaña -4'-, constituyendo el lado opuesto una lengüeta -6- prevista para insertarse y quedar retenida en la ranura -7-, previo doblado por -8- de la pestaña -4'- formada por el corte -4-.

A partir de las líneas longitudinales de hendido -2- se constituyen las superficies -9- y -10-, separadas por doble línea de dobléz -11- y -12-, lo que forma los costados de doble pared del envase expositor.

Las antedichas superficies -10- presentan sendas líneas de hendido -13- discontinuas, alternadas con líneas almenadas de corte -14-.

A partir de estas líneas, en una de las superficies -10- se constituye una pestaña -15- y en la otra superficie una proyección rectangular -16-, que integra una pared de fondo del envase.

Las superficies -9- presentan sendas líneas de hendido -17- que definen porciones triangulares rectangulares -18- que determinan la oblicuidad del prisma.

Las superficies -10- se prolongan por uno de sus extremos según aletas -19- con ranuras abiertas -20- en un borde, destinadas para cabalgar una sobre otra, y establecer la unión entre ambos costados del expositor,

La superficie -3- presenta en un extremo

una proyección rectangular -21-, con línea de hendido -22-, que forma la base del expositor, frente inferior y base interior del expositor, cuya proyección queda retenida en posición por la pestaña -23- provista de uñas -24-.

5. Dicha base interior queda limitada por la línea de hendido -25- y troquelado -26- que forma una expansión -27-.

- El otro extremo de la superficie -3- presenta otra proyección -28-, marginada por porciones -29- en fuelle, merced a la línea de hendido -30-, que permiten el armado de la base superior del expositor, en cooperación con la proyección -31-, limitada por la doble línea de hendido -32- y troquelado -33-, cuya proyección comprende una pestaña -34- que se aloja tras la pared de fondo -16-.
- 10.
- 15.

Esta base o costado superior del expositor queda asociado con los costados mayores a través de las lengüetas -35- y de las porciones en fuelle -29-.

- El modelo, dentro de su esencialidad puede ser llevado a la práctica en otras formas de realización, que difieren en detalle de la indicada a título de ejemplo en la descripción y a las cuales alcanzará igualmente la protección que se recaba. Podrá, pues, construirse en cualquier forma y tamaño, con los materiales más adecuados por quedar todo ello comprendido en el espíritu de las reivindicaciones.
- 20.
- 25.

- . -

N O T A

- Descrito el objeto del presente invento se declaran como no divulgadas ni practicadas en España las siguientes reivindicaciones:
- 30.

- 1.- Envase expositor perfeccionado para productos de confitería, del tipo constituido a partir de una lámina troquelada de cartón o material similar resistente provista de líneas de hendido y de corte que
5. permiten su armado estable, caracterizado esencialmente por el hecho de comprender un desarrollo en cruz de brazos desiguales que integra un cuerpo prismático abierto por su cara mayor y cuyo desarrollo presenta en su parte central una superficie rectangular, formada por líneas
10. de hendido; porque los brazos desiguales del desarrollo en cruz presentan líneas transversales de hendido que permiten el doblado a escuadra de los mismos con respecto a la superficie antedicha, formando costados de doble pared; porque el exceso de dimensión del brazo mayor del
15. desarrollo en cruz se sobrepone a la superficie central integrando la pared de fondo vista de la cavidad resultante; porque las paredes más exteriores del desarrollo que forman parte integrante de los costados presentan en un extremo sendas pestañas con ranura abierta...
20. previstas para cabalgar entre sí en la posición armada del conjunto; porque en un extremo de la superficie rectangular central se constituye una proyección rectangular asociada a una segunda proyección de menor anchura a través de doble línea de hendido, existiendo a ambos
25. lados de la primera proyección expansiones trapeziales rectangulares con línea de hendido en sentido diagonal que permiten su plegado en fuelle para la obtención de un costado menor o base superior del prisma de doble pared que se mantiene armada establemente en cooperación con una
30. pestaña de borde que queda situada tras la pared de fondo vista; porque al costado menor de doble pared o base supe-

- rior del prisma quedan asociados los costados mayores de la cavidad merced a lengüetas extremas normales a los mismos y que se alojan en el referido costado menor de doble pared; porque el costado menor opuesto lo constituye una proyección rectangular con líneas de hendidó transversales; porque las paredes más interiores de los costados mayores presentan en sus extremos líneas de hendidó oblicuas que definen porciones triangulares rectangulares sobre las que se arma la proyección antedicha, dando lugar a un costado menor que integra la base inferior de apoyo del cuerpo prismático oblicuo resultante que se sustenta estable merced a una peana formada por una porción troquelada rectangular en la superficie rectangular central provista de línea de hendidó transversal para su doblado, según un diedro, y de lengüeta de anclaje extrema en una ranura de la arista de la base del prisma.
- 5.
- 10.
- 15.

2.- Envase expositor perfeccionado para productos de confitería.

20. Según se describe y reivindica en la presente memoria descriptiva que consta de 6 hojas foliadas y escritas a máquina por una sola cara.

Madrid, a 11 III, 1979

JANER ISERN CUYÁS
S.P.




FIG. 1

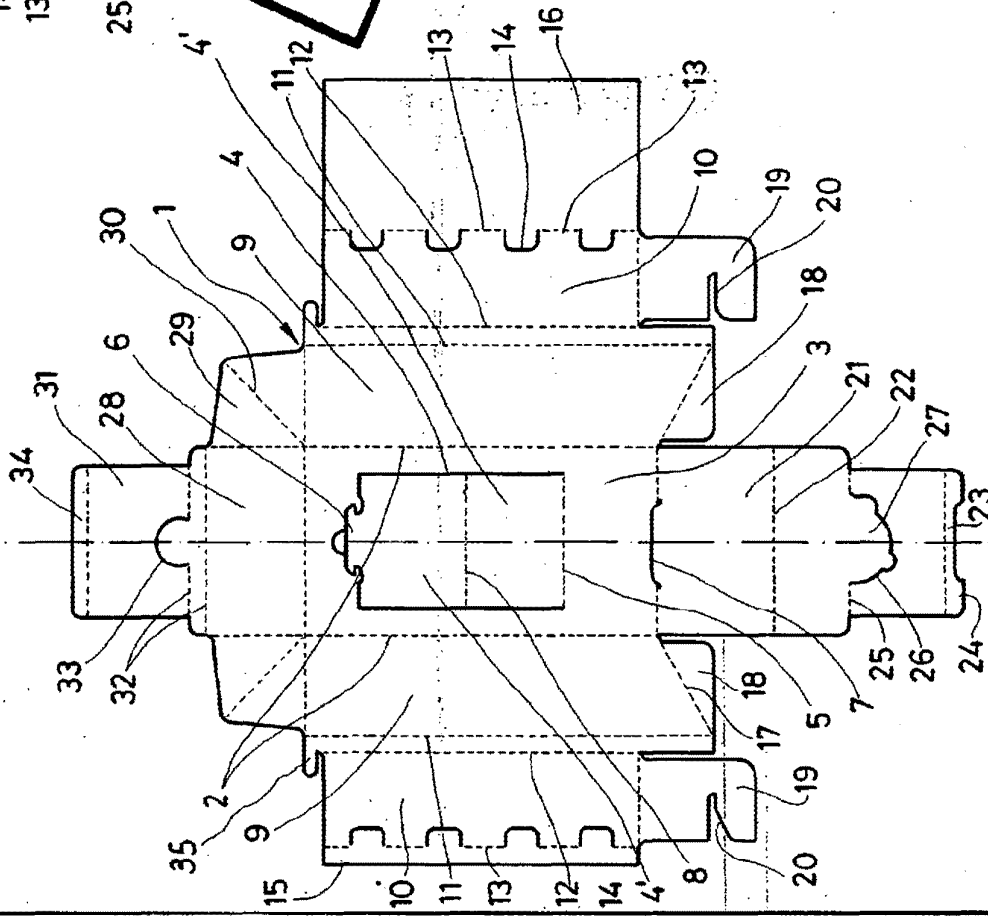


FIG. 2

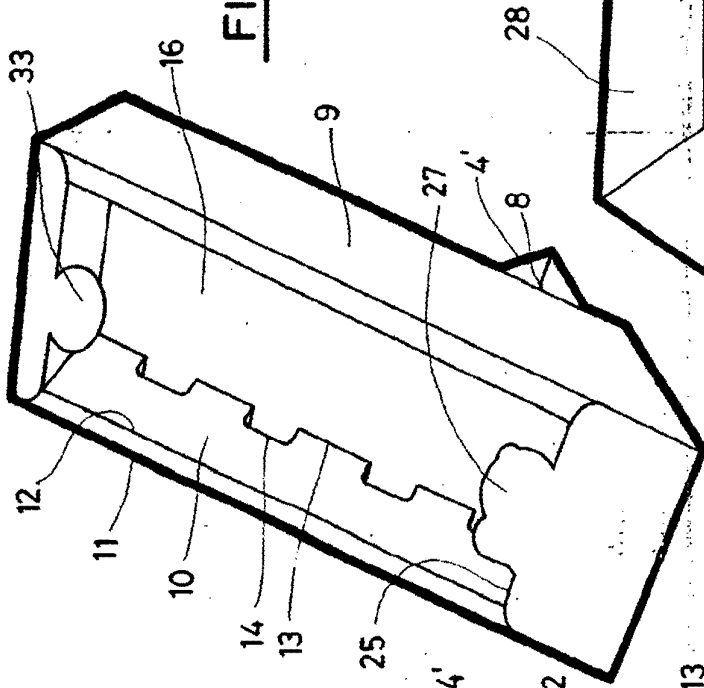
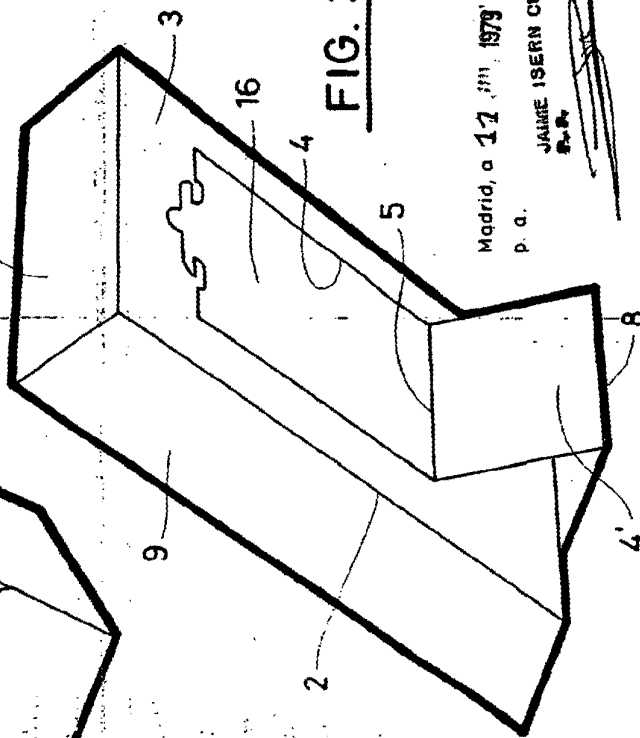


FIG. 3



Madrid, a 12 de Julio de 1979
P. O.

JUAN ISERN CUYÁS
P. O.

