

MINISTERIO DE INDUSTRIA Y ENERGIA

Registro de la Propiedad Industrial



ESPAÑA

10	ES	11	NUMERO	244350	10	Y
		21				
		22	FECHA DE PRESENTACION	10 JUL. 1979		

MODELO DE UTILIDAD

Se describe en esta memoria el objeto de la invención en la presente descripción y según el contenido de la Memoria adjunta.

30	PRIORIDADES:	31	NUMERO	32	FECHA	33	PAIS
----	--------------	----	--------	----	-------	----	------

34	FECHA DE PUBLICIDAD	35	CLASIFICACION INTERNACIONAL
			A47K 10/42

36	TITULO DE LA INVENCIÓN
DISPOSITIVO SUMINISTRADOR DE PAPEL PLEGADO	

71	SOLICITANTE (S)
D. JOSE IGNACIO LOPEZ PEÑO	

DOMICILIO DEL SOLICITANTE	
MADRID, Víctor de la Serna, 89	

72	INVENTOR (ES)
D. JOSE IGNACIO LOPEZ PEÑO	

73	TITULAR (ES)
D. JOSE IGNACIO LOPEZ PEÑO	

74	REPRESENTANTE
JOSE MARIA DEL CORRAL DIAZ	

El presente registro de Modelo de Utilidad, concierne como su enunciado indica a un dispositivo suministrador de papel plegado de acuerdo con la descripción detallada que del mismo se realiza.

3. Para la debida ilustración de este objeto, se adjunta a la presente memoria descriptiva, una hoja de planos en la que, a título de ejemplo, se representan todas y cada una de las partes que lo forman y relación que guardan entre si.

10. En la citada hoja de dibujos,

LA FIGURA PRIMERA, muestra una vista en perspectiva del elemento de carga y distribución del correspondiente papel para uso higiénico.

15. LA FIGURA SEGUNDA, representa asimismo en perspectiva el soporte general del dispositivo cuyo registro se solicita.

LA FIGURA TERCERA, es otra perspectiva del conjunto totalmente montado y apto para su utilización.

20. En estas figuras y con el mismo valor en todas ellas, se aprecian las siguientes referencias:

25. 1.- Carcasa de contención y suministro del papel, que está formada por una armadura simple, constituida por una chapa plegada en configuración paralelepípedica rectangular o análoga, abierta por un lateral para la carga del papel correspondiente, abierta asimismo por la parte posterior media transversal.

30. 2.- Papel dispuesto en superposición plegada en forma tal que no se correspondan los extremos libres de las hojas adyacentes o en cualquier otra disposición apropiada, siempre y cuando que el suministro de dicho papel --

se realice por simple tracción digital y salgan por unidades independientes.

La carga de este papel se realiza fácilmente por el correspondiente extremo abierto, representado en la figura primera del plano anexo.

3.- Abertura prevista en la parte central y frontal de uno de los planos de la carcasa interior -1-.

Esta ranura permite la fácil extracción digital del papel, en la dirección indicada por la flecha mostrada en la figura 3ª del plano que se acompaña.

4.- Soporte básico, constituido por otra carcasa exterior de chapa, asimismo plegada inferior y superiormente, así como en los extremos frontales correspondientes, que forman en combinación un carril para desplazamiento de la carcasa interior portadora de papel -1-.

En la figura tercera del dibujo adjunto se aprecia con todo detalle la disposición de montaje de ambos componentes -1- y -4-, así como la eficaz forma de suministro de papel.

Este aparato podrá ser fabricado en cualquier clase de material apropiado, y en las formas y dimensiones más convenientes, no existiendo sobre el particular ninguna limitación.

Descrita suficientemente la naturaleza del Modelo, se hace constar expresamente que cualquier modificación de detalles que se introduzca en el mismo, se considerará incluida dentro de esta protección, en tanto que no altere o modifique esencialmente su finalidad característica.

Por último, se declaran de novedad y utilidad las -

reivindicaciones consignadas en la siguiente.


N O T A

5. 1ª.- DISPOSITIVO SUMINISTRADOR DE PAPEL PLEGADO, caracterizado esencialmente porque comprende una carcasa interior destinada a la contención de una carga de hojas de papel su-
perpuestas y plegadas convenientemente para su posterior distribución por simple tracción digital a través de una abertura frontal, presentando dicha carcasa un lateral abierto y cerrado el opuesto, lo que facilita la carga de las hojas correspondientes, existiendo un soporte general exterior -
abierto frontal y lateralmente, que presenta superior e inferiormente unos perfiles para formar el medio de encarrilamiento de la carcasa interior y cerrar el conjunto.

10. 2ª.- DISPOSITIVO SUMINISTRADOR DE PAPEL PLEGADO.
15. Todo según se indica en la presente memoria, que consta de cuatro páginas escritas a máquina y la hoja de planos que se acompaña.

Madrid, 10 JUL. 1979

EL AGENTE OFICIAL,



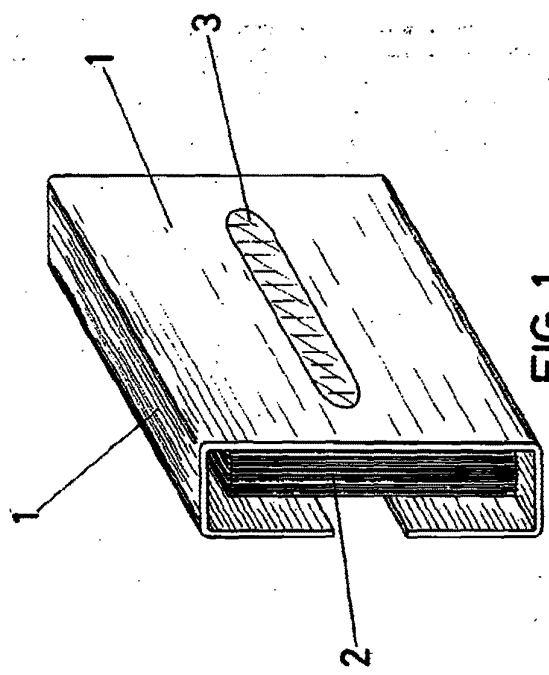


FIG. 1

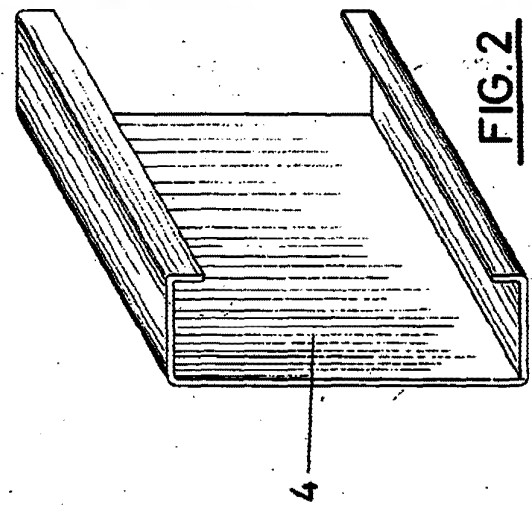


FIG. 2

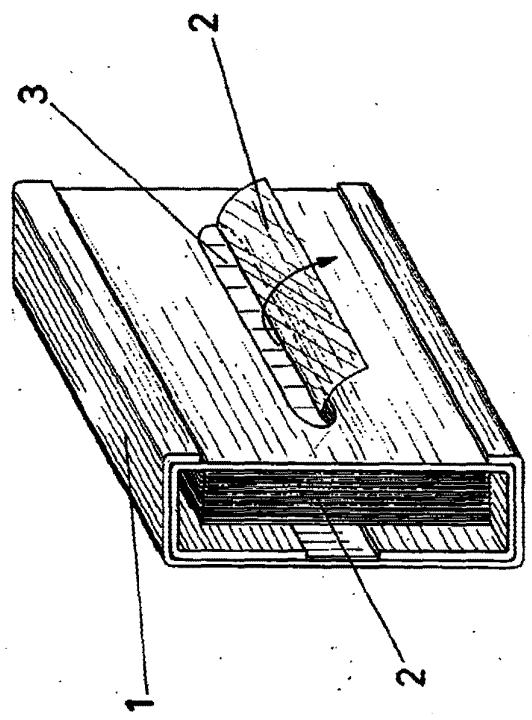


FIG. 3

130 JUL 1979
[Signature]

ESCALA VARIABLE