

MINISTERIO DE INDUSTRIA Y ENERGIA

Registro de la Propiedad Industrial



ESPAÑA

(10) ES	(11) NUMERO	(12) Y
(21)	2 4 4 4 4 8	
(22)	FECHA DE PRESENTACION	
	9-JULIO-1979	

MODELO DE UTILIDAD

CALECADO

(30) PRIORIDADES:	(32) FECHA:	(33) PAIS:
(31) NUMERO:		
-----	-----	-----

(37) FECHA DE PUBLICIDAD:	(38) CLASIFICACION INTERNACIONAL:
-----	A45D42/00

(34) TITULO DE LA INVENCIÓN:
"ESPEJO ORIENTABLE PERFECCIONADO"

(71) SOLICITANTE (ES):
D. Ignacio COLL FLORIT

DOMICILIO DEL SOLICITANTE:
FERRERIAS (MENORCA) - Rvdo. J. Huguet 40-42

(72) INVENTOR (ES):
El propio solicitante.

(73) TITULAR (ES):
D. Ignacio COLL FLORIT

(74) REPRESENTANTE:	LUIS RUIZ PALACIOS Marqués Sta. Ana, 30 MADRID-10
---------------------	---------------------------------------------------------

El modelo de utilidad objeto de la presente memoria, se refiere, como su título indica, a un espejo orientable perfeccionado, particularmente de uso de sobremesa en tocadores, que reúne unas cualidades de utilización muy superiores a todos los que, con misión análoga se encuentran en el mercado, tanto por su eficacia, como por su sencillez, fiabilidad y duración y que dada la simplicidad del montaje de sus elementos, no se hace necesaria ninguna operación mecánica para un perfecto ensamblaje.

5.-

10.-

Para la mejor comprensión del objeto, se acompaña una hoja de planos, en la que en cuatro figuras se detalla suficientemente la constitución y disposición de sus elementos componentes así como su utilización y funcionamiento en un ejemplo de realización práctica no limitativo.

15.-

La figura 1 muestra en detalle los componentes.

La figura 2 ilustra el objeto montado.

La figura 3 muestra el apoyo triangular.

La figura 4 muestra los soportes de pivote.

20.-

En función de tales figuras, tenemos que el conjunto está constituido por una base -1- preferentemente oval redonda, que presenta por su cara superior una cavidad -2- para contener objetos de uso en tocador, previniéndose una zona trapezoidal -7-, que partiendo de un punto del contorno de la base -1- penetra hacia el interior de la cavidad -2-

25.-

hasta ocupar su centro, determinando con ello la base de

fijación y apoyo de los medios de interrelación entre la citada base general y el espejo.

En la zona trapezoidal -7- se fija un vástago -3-, constituido por dos cartelas semitriangulares con un orificio pasante en su parte superior, por medio del correspondiente tornillo y tuerca de aletas.

5.-

Por la parte posterior del espejo -6- se dispone un soporte -4- integrado por una placa de la que emergen en paralelo, dos más pequeñas con taladros pasantes enfrentados, que actúan como medio de retención con el pivote -3-, con el que se relacionan a través del perno y tuerca -5-.

10.-

Montado el conjunto, el espejo puede, por tanto, facultativamente, adoptar la inclinación que más le convenga al usuario.

15.-

Serán independientes del objeto de la presente invención los materiales, formas, colores y dimensiones y en general todo cuanto no altere, cambie o modifique la esencialidad de la invención.

20.-

Descrita suficientemente la naturaleza y objeto de este Modelo de Utilidad, se hace constar que las características esenciales sobre las que ha de recaer la concesión del mismo, están comprendidas en las siguientes:

REIVINDICACIONES



- 1ª.- Espejo orientable perfeccionado, caracterizado por comprender un conjunto integrado por una base que por su cara superior presenta una cavidad que ocupa parte de su superficie, en cuya base se prevee una zona que partiendo de un punto de su periferia se proyecta hacia el centro para determinar el punto de fijación de un vástago, cuyo vástago formado por dos cartelas semitriangulares con un orificio pasante en su parte superior, se relaciona con un soporte previsto en la parte posterior e inferior del espejo, integrado por una placa de la que emergen en perpendicular, otras dos en paralelo, y con orificios pasantes enfrentados, a través de un perno con su correspondiente tuerca.

- 15.- 2ª.- ESPEJO ORIENTABLE PERFECCIONADO.

Todo ello tal y como se reivindica en la presente memoria que consta de CINCO hojas escritas por una sola de sus caras y planos que la ilustran.

Madrid, 9 de Julio 1979

LUIS RUIZ PALACIOS
P. P.

A handwritten signature in cursive script, reading "Luis Ruiz Palacios", is written over a long, sweeping horizontal line that extends across the page.A vertical stamp consisting of a series of small, dark dots arranged in a column, forming a stylized graphic or possibly a date.

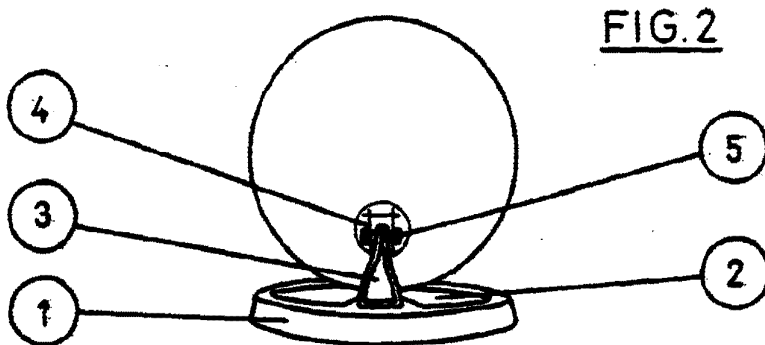
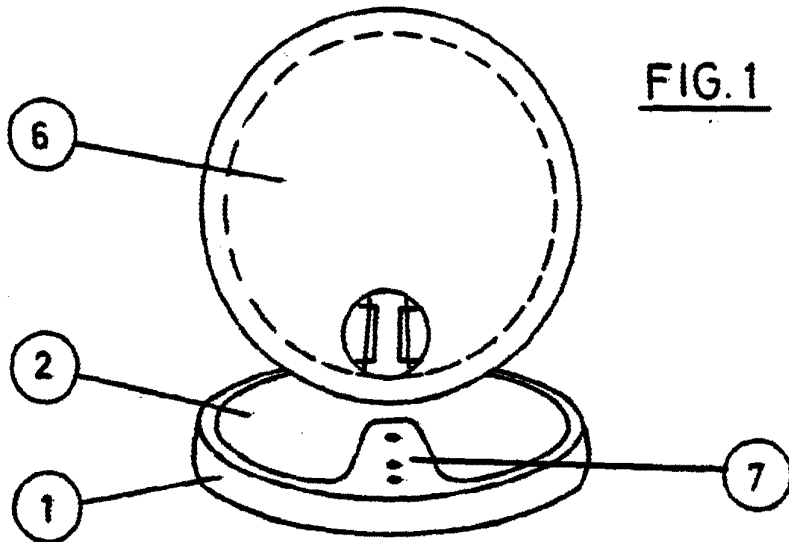


FIG. 3


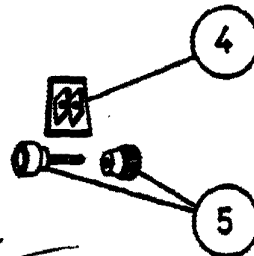


FIG. 4



LUIS RUIZ PALACIOS
P. P.

ESCALA VARIABLE