



ESPAÑA

18	ES	11	NUMERO	243900	19	Y
21		22	FECHA DE PRESENTACION	19 JUN 79		

Concedido el Registro de acuerdo con los datos presentados en la presente solicitud según el contenido de la memoria adjunta.

**MODELO DE UTILIDAD**  
**CADUCADO**

20	PRIORIDADES:	22	FECHA	23	PAIS
21	NUMERO				

17	FECHA DE PUBLICIDAD	21	CLASIFICACION INTERNACIONAL
			B43K 9/00, B43K 23/00

24	TITULO DE LA INVENCIÓN
	CAPUCHON PARA ELEMENTOS DE ESCRITURA.

11	SOLICITANTE (S)
	D. Juan Alberto Rozales

	DOMICILIO DEL SOLICITANTE
	Avda. Palacios, 41.- PINARES DE SAN ANTON.- EL PALO (Huelva).-

12	INVENTOR (ES)
	El propio solicitante

13	TITULAR (ES)
	D. Juan Alberto Rozales

14	REPRESENTANTE	LUIS RUIZ PALACIOS Marqués Sta. Ana, 30 MADRID-10
----	---------------	---

El Modelo de Utilidad objeto de la presente memoria se refiere como su titulo indica, a un capuchón para elementos de escritura. Los lápices, bolígrafos y estilográficas se pierden continuamente debido al fallo de la pinza o gancho de fijación. Esta pinza o gancho, con el uso, se va abriendo cada vez más hasta que queda flojo, y entonces el elemento de escritura se pierde. Esta pérdida no favorece ni a los fabricantes ni al usuario, porque si es cierto que el perdedor compra otro, el que encontró el lápiz, bolígrafo o estilográfica ya no tiene que comprar. El resultado es que cuando uno ha perdido varias veces un aparato apreciado por su valor o un recuerdo, decide comprar bolígrafos que no importa que se pierdan, esto es, muy baratos.

Por esas razones, tanto a los usuarios como a los fabricantes les conviene disponer de un mecanismo de fijación seguro. El objeto de esta patente es producir esa seguridad.

En la hoja única de dibujos se ilustra el invento. En las tres figuras, los números se refieren a los mismos elementos, relacionados con una capucha para lápices, bolígrafos o estilográficas, o para cualquier otro aparato de portar en el bolsillo que necesite una pinza o gancho de fijación. Las figuras muestran la capucha de lado (1), en que (2) es la pinza o gancho de sujeción a la tela del bolsillo. En el cuerpo cilíndrico de la capucha se provee una superficie corrugada o estriada (4) que puede lo mismo ser sólida y rígida y formar parte de la capucha misma, esto es, que las corrugaciones se produzcan en el material mismo de la capucha,

conforme enseña la Fig. 1, o bien que entre los topes cilíndricos (3) se enfunde un anillo exteriormente corrugado de material elástico, conforme se muestra en la FIG. 2, donde dicho anillo (4) se muestra en sección vertical (indicado en negro).

5.-

En la región (7) de la capucha, el borde del bolavillo queda aprisionado, y cuando se tira de la capucha, la tendencia es a que la tela se arrugue y más bien se apriete contra las corrugaciones de (4), haciendo más difícil que la capucha salga con facilidad. Solo con la mano se facilita intencionalmente la salida, la que es casi imposible que ocurra sola.

10.-

Por supuesto también la pinza puede llevar en su cara interior corrugaciones o estrías, conforme se indica en la Fig. 3, en la que (8) son las corrugaciones de dicha pinza, en la cara que pega a la capucha. Es decir, tanto la capucha como la pinza pueden ir a la vez corrugadas, o una de las dos cosas, según la seguridad que se quiera tener.

15.-

En todas las figuras (6) es la uña o extremo de la pinza y (5) es la boca (vista lateralmente) de la capucha, en donde se inserta el lápiz, bolígrafo o estilográfica.

20.-

Serán independientes del objeto de la presente invención los materiales, formas, colores y dimensiones y en general todo cuanto no altere, cambie o modifique la esencialidad de la invención.

25.-

Describe suficientemente la naturaleza y objeto de este Modelo de Utilidad, se hace constar que las características esenciales, sobre las que ha de recaer la concesión del mismo,

están comprendidas en las notas reivindicatorias, que en la siguiente página se detalla.

1  
2  
3  
4  
5  
6  
7  
8  
9  
10  
11  
12  
13  
14  
15  
16  
17  
18  
19  
20  
21  
22  
23  
24  
25  
26  
27  
28  
29  
30  
31  
32  
33  
34  
35  
36  
37  
38  
39  
40  
41  
42  
43  
44  
45  
46  
47  
48  
49  
50  
51  
52  
53  
54  
55  
56  
57  
58  
59  
60  
61  
62  
63  
64  
65  
66  
67  
68  
69  
70  
71  
72  
73  
74  
75  
76  
77  
78  
79  
80  
81  
82  
83  
84  
85  
86  
87  
88  
89  
90  
91  
92  
93  
94  
95  
96  
97  
98  
99  
100

REIVINDICACIONES

1ª.- Capuchón para elementos de escritura, caracterizado por haberse previsto la disposición de unas superficies de fricción constituido por una superficie corrugada o estriada adaptada a la parte superior del capuchón de forma que intima con la pinza de retención y alternativamente dicha pinza va dotada en su parte interna de corrugaciones y para lo cual la superficie del capuchón contará con anillo tope que intima con él.

2ª.- CAPUCHON PARA ELEMENTOS DE ESCRITURA.

-----



Todo ello tal y como se describe y reivindica en la memoria que antecede que consta de SEIS hojas escritas a máquina por una sola de sus caras y planos que la ilustran.

Madrid, 13 de Junio de 1.979


A handwritten signature in black ink, consisting of several loops and a long horizontal stroke at the bottom.A vertical column of dots, possibly a barcode or a scanning artifact, consisting of several rows of dots of varying lengths.

FIG. 1

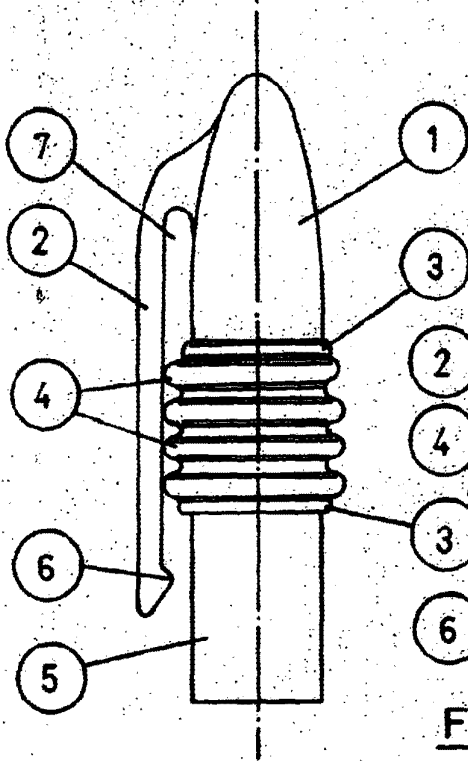


FIG. 2

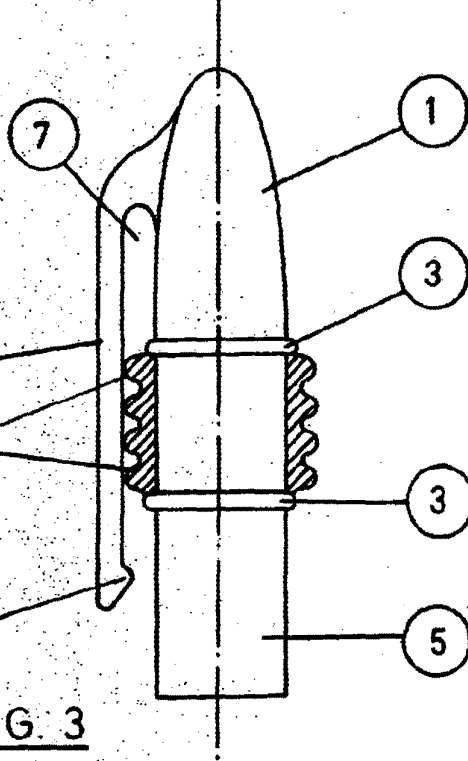

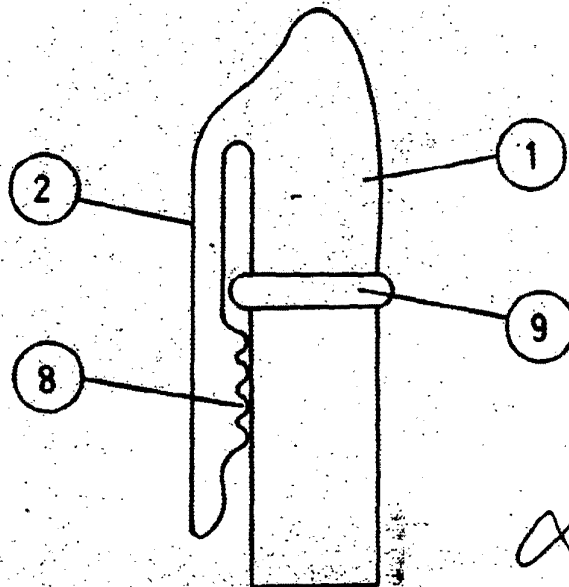


FIG. 3



ESCALA VARIABLE