

MINISTERIO DE INDUSTRIA Y ENERGIA  
Registro de la Propiedad Industrial



ESPAÑA

243803

ES	11	NUMERO	Y
21	22	FECHA DE PRESENTACION	
		11 JUN. 1979	

**MODELO DE UTILIDAD**

Concedido el Registro de acuerdo con los datos que figuran en la presente memoria.

50	PRIORIDADES:	52	FECHA	53	PAIS
51	NUMERO				
47	FECHA DE PUBLICIDAD	61	CLASIFICACION INTERNACIONAL		
			B65D 47/04		
54	TITULO DE LA INVENCIÓN				
	"DISPOSITIVO DOSIFICADOR PERFECCIONADO PARA ENVASES"				
71	SOLICITANTE (ES)				
	INDUSTRIAS PLASTICAS TRIANA S.A.				
	DOMICILIO DEL SOLICITANTE				
	C/. Santander, 43-47 - BARCELONA				
72	INVENTOR (ES)				
73	TITULAR (ES)				
	INDUSTRIAS PLASTICAS TRIANA S.A.				
74	REPRESENTANTE				
	D. JAIME ISERN CUYAS, Agente Oficial de la Propiedad Industrial.				

MEMORIA DESCRIPTIVA

El presente modelo de utilidad se refiere a un dispositivo dosificador perfeccionado para envases.

- En la invención se ha ideado un dispositivo dosificador especialmente destinado para envases contenedores de productos a granel, sólidos o pulverulentos, cuyo dispositivo está integrado en esencia por una cápsula que se aloja ajustadamente en la embocadura del envase, y que comprende en su fondo circular un orificio tangente a la periferia de dicho fondo para facilitar la salida del producto dosificado.

La cápsula citada queda incorporada en el cuerpo del envase y admite la colocación del tapón de cierre de tipo convencional.

- Con el fin de facilitar la explicación, se acompaña a la presente memoria descriptiva de una lámina de dibujos en la que se ha representado un caso de realización que se cita a título de ejemplo.

En los dibujos:

- La figura 1, muestra una vista de la cápsula en semisección alzada.

La figura 2, corresponde a una vista de la cápsula, según la figura anterior.

- La figura 3, representa una sección diametral en alzado de un envase provisto de la cápsula dosificadora y el tapón convencional de cierre.

Haciendo referencia a las figuras, se aprecia en su realización una cápsula designada en general por -1-, que adopta una forma cilíndrica de revolución abierta superiormente y provista de una pestaña anular -2-, que limita su entra-

da en la embocadura del envase -3-, estableciendo la pared lateral de dicha cápsula -1- un ajuste contra la pared interior del envase, merced a los nervios anulares -4- de que está dotada aquella.

5. En el fondo de la cápsula -1-, existe un orificio -5- tangente a la periferia, para el vertido a su través de la dosis correspondiente del producto.

10. Como se aprecia en la figura -3-, la cavidad que constituye la propia cápsula admite a un tapón convencional -6- de cierre.

15. El modelo, dentro de su esencialidad, puede ser llevado a la práctica en otras formas de realización que difieran en detalle de la indicada a título de ejemplo en la descripción y a las cuales alcanzará igualmente la protección que se recaba. Podrá, pues, construirse en cualquier forma y tamaño, con los materiales más adecuados, por quedar todo ello comprendido en el espíritu de las reivindicaciones.

N O T A

20. Descrito el objeto y utilidad de la presente invención, lo que se declara como no divulgado ni practicado en España, comprende las siguientes reivindicaciones.

25. 1. Dispositivo dosificador perfeccionado para envases, caracterizado esencialmente por estar constituido por una cápsula de forma cilíndrica de revolución abierta superiormente y provista en su base o fondo de un orificio tangente a la periferia para permitir el vertido de la dosis del producto correspondiente; y porque dicha cápsula presenta un diámetro adecuado para su entrada ajustada en la embocadura del envase,

cuya entrada es limitada por una pestaña al exterior situada en la abertura superior de la cápsula, permitiendo la caidad de ésta la incorporación de un tapón convencional de cierre del envase.


2. Dispositivo dosificador perfeccionado para envases.

Según se describe y reivindica en la presente memoria descriptiva que consta de 4 páginas foliadas y escritas a máquina por una sola de sus caras.

Madrid, a 9 JUN. 1979

p.a.

JAI ME ISE RN CUYÁS  
P.P.



.....  
.....  
.....  
.....  
.....  
.....  
.....  
.....

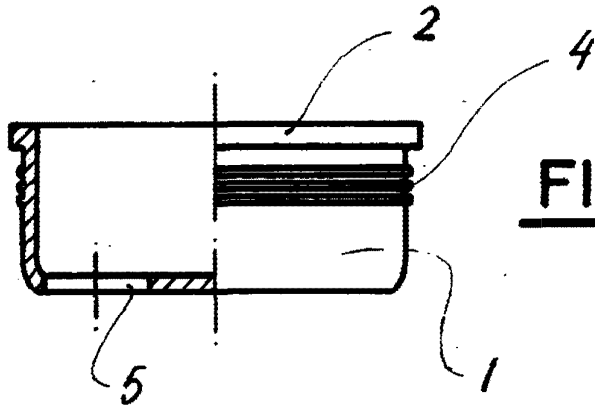


FIG. 1

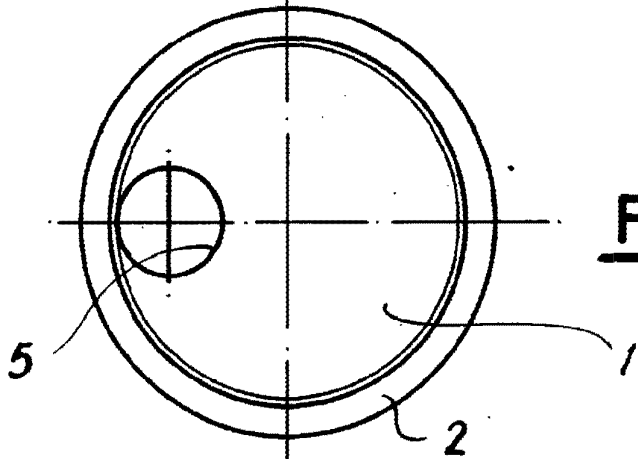


FIG. 2

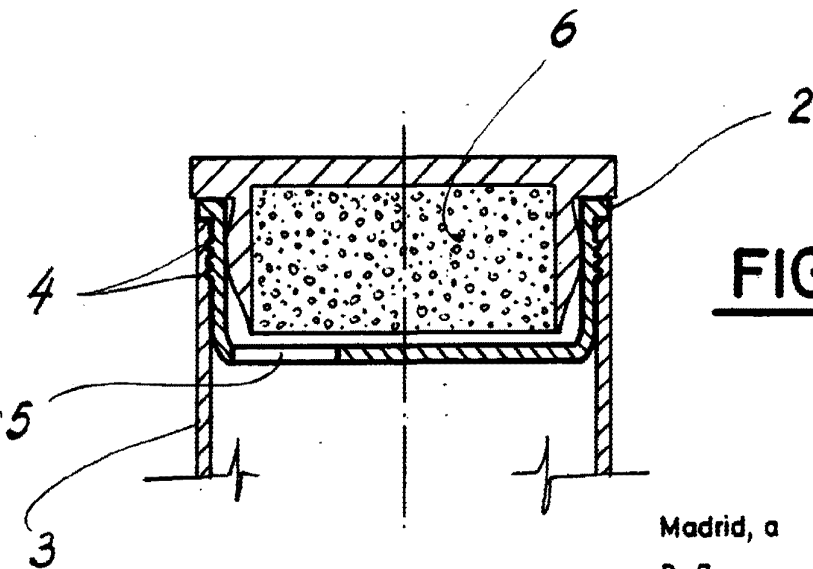


FIG. 3

Madrid, a 11 JUN. 1979

p. a.

JAIMÉ ISERN CUYÉS  
P. P.

