

MINISTERIO DE INDUSTRIA Y ENERGIA

Registro de la Propiedad Industrial



ESPAÑA



(10) ES	(11) NUMERO	(12) Y
(21)	243793	
(22)	(13) FECHA DE PRESENTACION	
	6 JUN, 1979	

MODELO DE UTILIDAD

Este modelo de solicitud de patente de utilidad debe cumplimentarse en un solo ejemplar en la memoria adjunta.

(30) PRIORIDADES:	(32) FECHA	(33) PAIS
(31) NÚMERO		

(47) FECHA DE PUBLICACION	(51) CLASIFICACION INTERNACIONAL
	A47C 4/02

(64) TITULO DE LA INVENCIÓN
"SILLON DESMONTABLE PERFECCIONADO"

(71) SOLICITANTE (SI)
JOSE L. GASCON, S.A.

DOMICILIO DEL SOLICITANTE
L'HOSPITALET DE LLOBREGAT (Barcelona) Avda. Alcalde España y Muntadas, 160

(72) INVENTOR (ES)

(73) TITULAR (ES)

(74) REPRESENTANTE
D. MANUEL DE RAFAEL GARCIA


MEMORIA DESCRIPTIVA

El presente modelo de utilidad se refiere a un sillón desmontable perfeccionado, que aporta notables y sensibles mejoras sobre las distintas realizaciones conocidas de sillones, y que se caracteriza por la gran simplicidad de los elementos que lo constituyen que permite una gran facilidad de montaje y desmontaje del sillón, con la posibilidad de ocupación de un mínimo espacio en su posición desmontada, con las ventajas dimanantes de ello cara a almacenaje y transporte.

En esencia, viene integrado el sillón en cuestión por dos marcos laterales, con unión entre sí a través de travesaños de estabilización que se fijan a tales marcos a través de juegos de tuercas y tornillos ocultos. Es fundamental que cada marco presente en sus laterales delantero y posterior, y a distintas alturas respectivos orificios de acoplamiento de un barrote que en posición inclinada constituirá el correspondiente lateral del asiento, el cual lo integra una pieza laminar flexible con jaretas extremas y con escotaduras laterales para salvar la zona de arranque de los laterales del respaldo que los constituyen otros barrotes que pasan por un orificio del travesaño superior de los marcos laterales y anclan en otros orificios de los anteriores barrotes. También el respaldo es una pieza laminar flexible con jaretas y escotaduras laterales para salvar la zona de confluencia entre los barrotes de dicho respaldo y el travesaño superior de los marcos laterales.

Con el fin de facilitar la explicación,
se acompaña a la presente memoria descriptiva una
hoja de dibujos en la que se ha representado un caso
práctico de realización el cual se cita solo a título
5 de ejemplo no limitativo del alcance del presente
modelo de utilidad.

En dichos dibujos:

La figura 1 es una vista en perspectiva del
sillón en cuestión, montado pero desprovisto del
10 asiento y respaldo respectivamente.

La figura 2 se corresponde con otra pers-
pectiva del sillón completamente montado.

La figura 3 representa en perspectiva un
despiece de todos los elementos integrantes del propio
15 sillón.

La figura 4 muestra una última perspectiva
del sillón desmontado y recogido ocupando un espacio
mínimo.

Según tales figuras, el sillón desmontable
20 perfeccionado, objeto del presente modelo de utilidad,
está constituido por dos marcos laterales -1-2- que
se unen entre sí, a través de tres travesaños -3-4-5-,
uno delantero y dos posteriores, llevándose a cabo
la fijación mediante juegos de tornillos y tuercas
25 ocultos -6- y pivotes y cavidades de centraje.

Por otra parte el lateral delantero de
cada marco lleva un taladro pasante -7- por donde
atraviesa un barrote -8- que por su otro extremo
anca en otro taladro -9- ciego del lateral posterior
30 del propio marco. A su vez el barrote -8- dispone

de un taladro -10- para anclaje de otro barrote -11- que pasa por un último taladro -12- del travesaño superior del marco y que presenta su extremo inferior cónico. Ambos barrotes quedan inclinados y los inferiores hacen de laterales del asiento y los superiores de laterales del respaldo.

Tanto el asiento como el respaldo están integrados por respectivas láminas flexibles -13-14- por ejemplo de tejido, cada una de las cuales presenta jaretas laterales -15- así como escotaduras laterales -16-, las del respaldo para salvar la zona de confluencia entre el travesaño superior de cada marco y el barrote superior, y las del asiento para salvar la zona de confluencia entre barrotes -8- y -11-.

El modelo, dentro de su esencialidad, puede ser llevado a la práctica en otras formas de realización que difieran solo en detalle de la indicada únicamente a título de ejemplo a las cuales alcanzará igualmente la protección que se recaba. Podrá, pues, fabricarse este sillón en cualquier forma y tamaño, con los medios y materiales más adecuados y los accesorios más convenientes, por quedar todo ello comprendido en el espíritu de las siguientes reivindicaciones.



REIVINDICACIONES

Se reivindica como objeto del presente modelo de utilidad:

5 1.- Sillón desmontable perfeccionado, caracterizado esencialmente por estar constituido por dos marcos laterales, unidos entre sí a través de travesaños anteriores y posteriores, presentando los laterales delantero y posterior de cada marco respectivos taladros a distinta altura por donde pasa un barrote
10 inclinado destinado a integrar el correspondiente lateral del asiento que lo constituye una tira laminar flexible con jaretas laterales, cuyo barrote presenta un taladro en el que ancla, también en posición inclinada, otro barrote que pasa por un taladro del travesaño superior del marco correspondiente, integrando
15 el citado barrote uno de los laterales del respaldo que igualmente lo constituye una lámina flexible con jaretas.

20 2.- Sillón desmontable perfeccionado, según la anterior reivindicación, caracterizado porque las láminas flexibles constitutivas del asiento y del respaldo presentan escotaduras laterales para salvar la confluencia de los barrotes entre sí y con el travesaño superior de los marcos laterales.

25 3.- SILLÓN DESMONTABLE PERFECCIONADO.

Consta la presente memoria descriptiva de seis hojas mecanografiadas y una lámina de dibujos.

Ma-


6-6-1979 - 6 -

drid, a

6 JUN. 1979

JOSE L. GASCON, S.A.

p.a.

~~MAR 1979~~


DV/cg

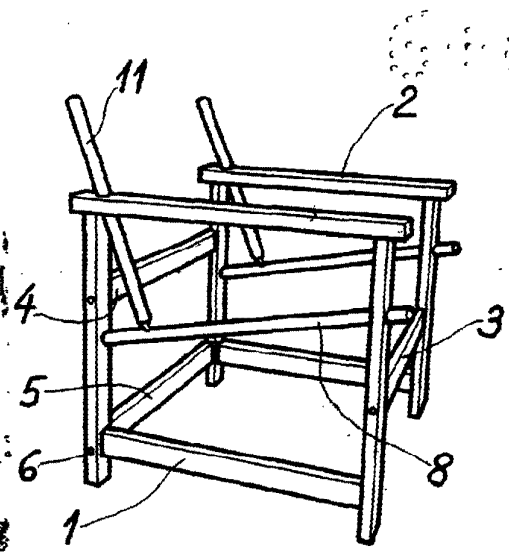


Fig. 1

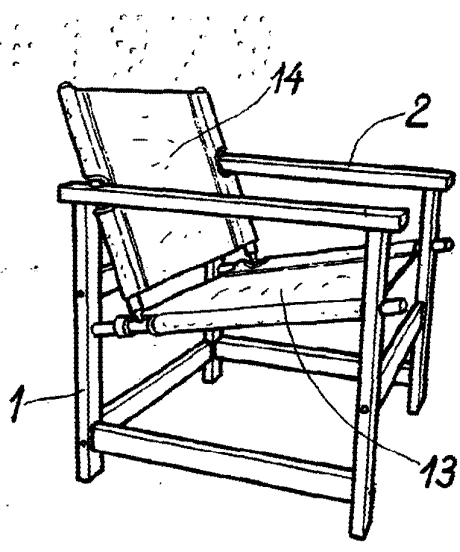


Fig. 2

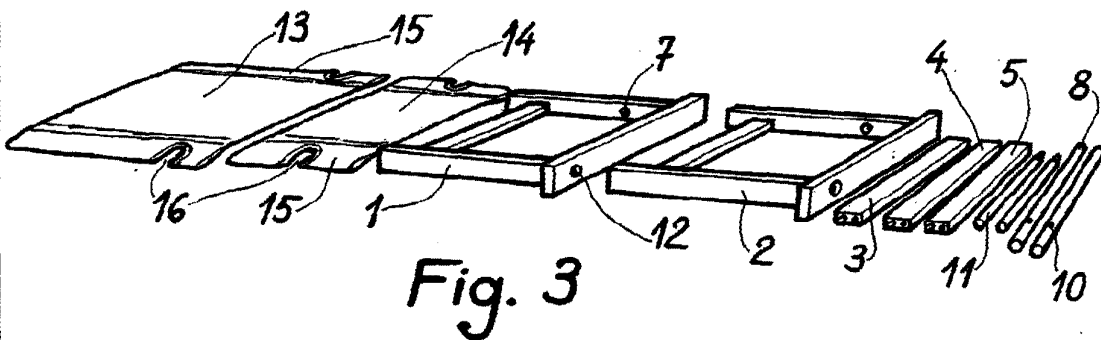


Fig. 3

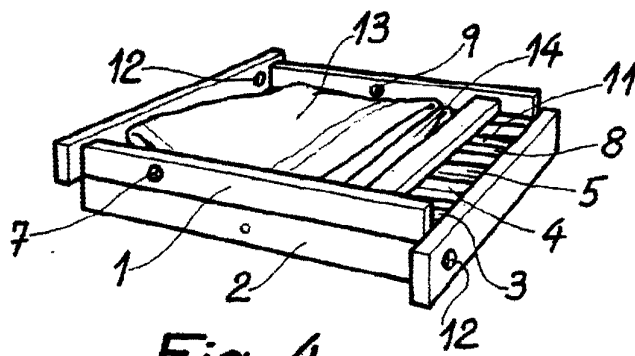


Fig. 4

Madrid, 6 JUN. 1979

MANUEL DE RAFAEL

P. P. *Secobius*

Escala variable.