

MINISTERIO DE INDUSTRIA Y ENERGIA

Registro de la Propiedad Industrial



ESPAÑA



MODELO DE UTILIDAD

ES	11	NUMERO	Y
	21		
	22	FECHA DE PRESENTACION	
		6 - Junio 1.979	

Concedido el Registro de acuerdo con los datos que figuran en la presente...

20	PRIORIDADES:	22	FECHA	23	PAIS
	31	NUMERO			

27	FECHA DE PUBLICIDAD	28	CLASIFICACION INTERNACIONAL
			463417/00

24	TITULO DE LA INVENCIÓN
	DISPOSITIVO MECANICO Y MECANISMO PARA... CON VEHICULOS

71	SOLICITANTE (S)
	DR. CAROLINA FIGUEROA JARRE

	DOMICILIO DEL SOLICITANTE
	Pedro Abadado, 11 - PALMIRAS LA ALBERCA

72	INVENTOR (ES)
	DR. CAROLINA FIGUEROA JARRE

73	TITULAR (ES)
	DR. CAROLINA FIGUEROA JARRE

74	REPRESENTANTE
	D. JUAN LOPEZ SANCHEZ

EXPEDIENTE: EDIENDO DE UTILIDAD

Titular: DO. CAROLINA PICORNELL JABIE

Nacionalidad: Española

Domicilio: Padre Atencio, 11 - PALMA DE MALLORCA

Objeto: "DISPOSITIVO DEPORTISTA Y RECREATIVO PARA JUEGOS CON VEHICULOS"

Prioridad:

### MEMORIA DESCRIPTIVA

En el curso de la presente Memoria Descriptiva, y con la ayuda del plano adjunto voy a describir las -  
circunstancias que concurren en un dispositivo deportivo, altamente recreativo para los niños, para su empleo en -  
juegos que emplean vehículos que, en su aspecto externo pueden imitar vehículos de competición o de tipo clásico y desmontables, ofreciendo en su conjunto las cualidades de novedad y utilidad que exige el vigente Estatuto-Ley de -  
Propiedad Industrial, para acordar a su titular el privilegio de su exclusiva explotación industrial y comercial en España.

5

10

19

Constate este dispositivo en un bastidor coneti-  
 tido por dos piezas idénticas que se apoyan, y entre  
 los cuales queda retenida una lámina de papel, tanza y cu-  
 yo bastidor se monta en la parte alta de una plataforma -  
 en pendiente que permite la caída violenta del vehículo de  
 juguete y su recuperación violenta a través del papel que  
 queda sujeción, siendo este efecto altamente atractivo pa-  
 ra los niños, que pueden con toda facilidad repetir la lí-  
 nia de papel rota, para volver a producir los mismos re-  
 sultados en una nueva y repetida ocasión.

20

Para mejor comprensión de las características -  
 de este dispositivo hemos obtenido algunas vistas -  
 líneas de dibujos, en la que la figura 1ª constituye una  
 vista en planta superior de la plataforma en rampa ascen-  
 dente, con el bastidor ya situado y de cuya figura 2ª  
 constituye la figura 3ª o vista lateral, y la  
 de la figura 2ª una vista en alzado del bastidor con el  
 papel colocado.

21

Respecto referencias a las procedentes figuras, -  
 señalamos con -1- y -2- los dos marcos o bastidores igua-  
 les entre los cuales queda retenida la lámina -3- de -  
 papel, cada que por sus dimensiones se adapta a los medi-  
 das de estos bastidores idénticos, y que dispone en deter-  
 minadas partes de unos pequeños ganchos -4- que se alie-  
 ran en otros provisionales en el otro bastidor tras de  
 aver, para asegurar la necesaria tensión del papel -3-.  
 En varias partes de este bastidor existen en sus dos pie-

22

46

con unas arandelas -5-, cuyo conjunto permite la colocación a caballo de los dos bastidores de unas placas -6- que retienen a estos bastidores fuertemente unidos, al objeto de que no se abarquen y permanezcan tensos el corrugado y el papel.

48

Con -7- detallamos la plataforma que de forma sencilla permite la adecuada visión del vehículo de juguete que colará proyectado a través de la lámina de papel -3-, y cuyo bastidor integrado por las placas -1- y -2-, queda dispuesto en unos apoyamientos -8- alineados sobre el eje -9- y que consisten en cuatro o más puntos las alotas verticales -10-. En estos apoyamientos -8- queda el bastidor perfectamente sujeto de forma que ante la fragilidad del papel -3-, suelte perfectamente al irrotar del vehículo de juguete, consiguiendo desplazarse el papel con un efecto giratorio y cónico a la vez.

50

55

Suficientemente descrita la naturaleza de este dispositivo, sólo nos resta manifestar que según varíen las circunstancias de materiales, tamaños y series, así como otras circunstancias de carácter necesario, como por ejemplo de acuerdo a su especialidad, que se reflejan en la siguiente

60

□ □ □ □  
□ □ □ □

Los puntos que se señalan en el presente modelo de utilidad, son:

65

10.- Dispositivo óptico y sustentivo para juguetes con vehículos, que se caracterizan por estar in-

70

tegrado por un bastidor sobre, otro en, constituido por -  
 dos planos o bases rectangulares iguales entre los que -  
 se coloca una lámina de papel que queda convenientemente -  
 fijada, por medio de uno de los cables que contactan de -  
 estos dos bastidores se encuentran practicados unos peque -  
 ños orificios a todo lo largo que penetran a través del -  
 papel y se introducen en orificios previstos enfrentada -  
 mente, en el cable adjunto, quedando garantizada la unión

75

de estos dos bastidores con el papel fuese capaz al uso -  
 de una pequeña pieza de plástico cilíndrico que se monta -  
 tras abriendo el presente los dos bastidores, en puntos -  
 convenientemente repartidos, en los que se encuentran unos -  
 agujeros para favorecer su colocación, y cuyo bastidor -  
 quedará apoyado en posición vertical sobre una plataforma -  
 inclinada, y en la parte más alta del plano inclinado, -  
 convenientemente sujeto en un alojamiento o cavidad, en -  
 colaboración con unos otros verticales situados junto al -  
 cavidad presentada, de forma que cuando el marco con el -  
 papel fuese situado en la parte alta de la rampa, queda -  
 un vehículo de juguete accionado por resaca y sepa el -  
 presente papel con el consiguiente efecto visual. Y

80

85

20.- "MATERIAL DE PREGUNTA Y RESPUESTA PARA -  
 JUEGOS DE VISUALIZACIÓN", de conformidad en un todo con lo -  
 contenido y finos establecidos en lo dispuesto en la prece -  
 dente Memoria Descriptiva, y convenientemente representado en -  
 una figura del plano adjunto para efectos de comprensión.

90

Esta Concordia consta de CINCO Hojas, escritas e  
recontadas por una sola mano y a cada hoja en  
51 líneas.

Valencia, a 1 de Mayo de 1.579

Por autorizacion de la Audiencia.

*A* Diego Palle

579

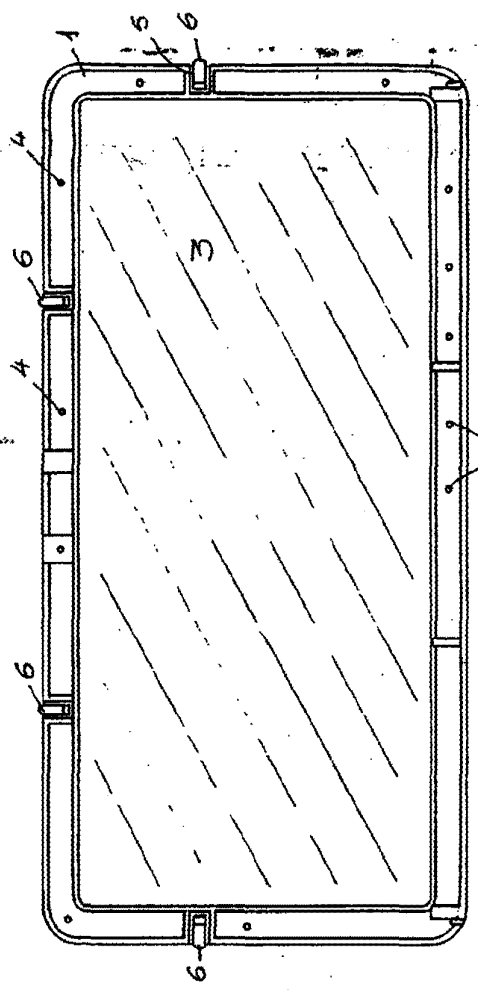


FIG 2

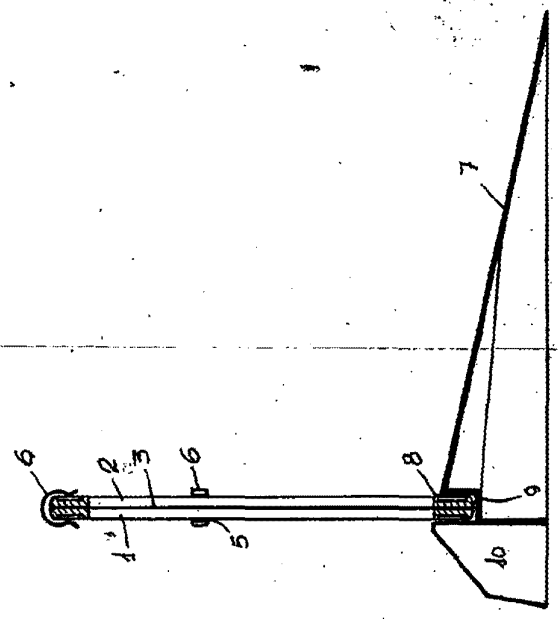


FIG 3  
SECCION A-A

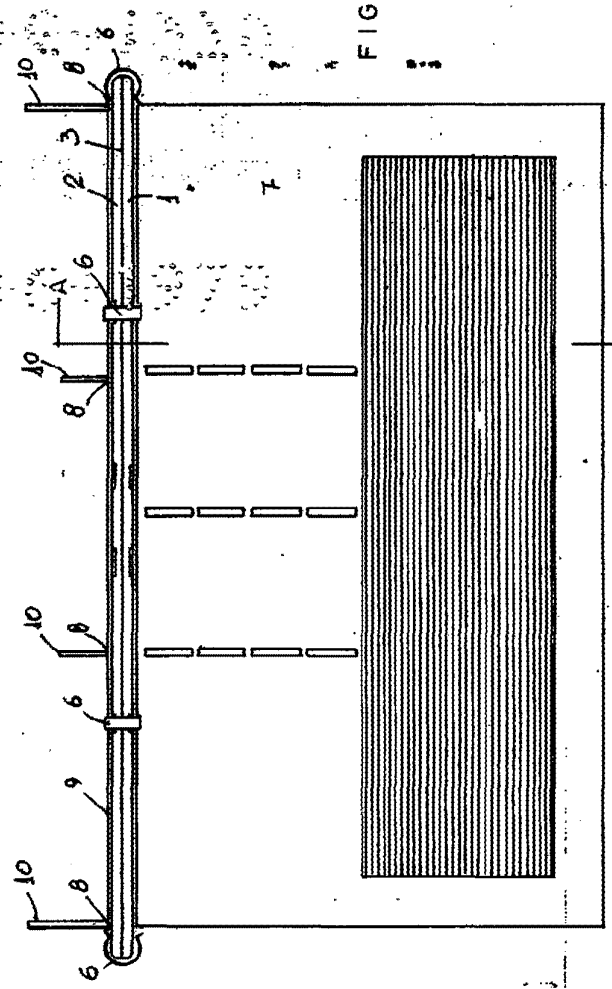


FIG 1

ESCALA VARIABLE  
 VALENCIA MAYO 1979  
 PA. *[Signature]*