



ESPAÑA

(19) ES	(11) NUMERO	(18) Y
(21)	243666	
(22)	FECHA DE PRESENTACION	
	31 MAYO 1979	

16 NOV. 1980

MODELO DE UTILIDAD

(30) PRIORIDADES:	(32) FECHA	(33) PAIS
(31) NUMERO		

(37) FECHA DE PUBLICIDAD	(51) CLASIFICACION INTERNACIONAL
	A63H33/18

(54) TITULO DE LA INVENCIÓN
"JUEGO DE HABILIDAD"

(71) SOLICITANTE (S)
PREMIUMS & MARKETING, S.A.

DOMICILIO DEL SOLICITANTE
BARCELONA.- Tuset nº. 21

(72) INVENTOR (ES)

(73) TITULAR (ES)
PREMIUMS & MARKETING, S.A.

(74) REPRESENTANTE
Esitación Peralta Alvarez

MEMORIA DESCRIPTIVA

El presente registro de Modelo de Utilidad concierne, como su enunciado indica, a un juego de habilidad el cual ha sido concebido de manera que resulta sumamente recreativo y es de fácil realización por el jugador.

5.

Los elementos que intervienen como piezas componentes del juego en cuestión son muy simples y su fabricación resulta sencilla en favor de su coste.

10.

El elemento principal del juego es una pieza lanzable que es de un material inocuo si se chupa o mastica y es elástico y blando de manera que no hace daño al golpear al usuario ni produce rotura de cristales u objetos de materiales frágiles por efecto de golpes producidos por el citado elemento contra dichos cristales u objetos.

15.

Lo expuesto se ha logrado con el juego de habilidad de referencia por el hecho de utilizar en el mismo un cuerpo elástico de naturaleza esponjosa apto para ser cogido con al menos dos dedos para su proyección en virtud de una presión ejercida con ellos mediante pellizcado y por efecto del resbalamiento de dicho cuerpo entre los dedos con el fin de introducirlo por una abertura dispuesta en un lugar predeterminado, cuya abertura puede consistir en la boca de un receptáculo, en un orificio previsto en una placa, etc.

25.

En la realización preferida del Modelo, el indicado cuerpo elástico proyectable está compues-

30.

to por varias láminas superpuestas y adheridas entre sí para conferirle mayor flexibilidad.

Para facilitar una explicación más detallada y su comprensión, se acompañan unos dibujos en los que se ha representado un caso práctico de realización del objeto del Modelo de acuerdo con las características indicadas, que se cita tan sólo a título de ejemplo no limitativo del alcance del presente registro.

10. En dichos dibujos:

La figura 1 es una vista en perspectiva del cuerpo proyectable.

La figura 2 ilustra el cuerpo proyectable en sección longitudinal.

15. La figura 3 muestra una forma preferida de coger dicho cuerpo para lanzarlo.

La figura 4 ilustra un ejemplo de realización del juego.

20. De conformidad con tales figuras, el juego de habilidad que se describe comporta el empleo de un cuerpo -1- elástico compuesto por varias piezas discoidales, es decir, dos piezas extremas -2- y unas piezas intermedias -3-, superpuestas y unidas. Dichas piezas son de un material elástico y blando, de naturaleza esponjosa, realizándose la unión entre ellas por medio de un procedimiento variable, tal como por termosoldadura, u otro, cuyo detalle es ajeno al presente registro e independiente del mismo.

25. El juego comprende un receptáculo, que puede ser, por ejemplo, un receptáculo -4-.

30.

En la ejecución del juego de habilidad, el cuerpo -1- se coge, por ejemplo como indica la figura 3, con dos dedos, tales como el índice y el pulgar de la mano y se ejerce presión sobre el mismo, pellizcándolo y dejándolo resbalar entre los dedos, con lo que dicho cuerpo resulta proyectado, debiéndose procurar en el juego que el indicado cuerpo sea introducido en el receptáculo -4- situado a una cierta distancia del jugador.

5.

10.

Como se comprende, en el juego puede intervenir más de un jugador, ganando el primero que logre introducir el cuerpo -1- en el receptáculo -4-. El juego puede realizarse, basándose en normas o en un reglamento variable, por ejemplo, que supongan la introducción del cuerpo -1- un determinado número de veces en el receptáculo.

15.

20.

En lugar del receptáculo ilustrado -4-, puede utilizarse otro de otra configuración y de cualquier tamaño. También es posible emplear, en vez de un receptáculo, una placa con una abertura o con varias aberturas, que pueden estar numeradas con tantos, a través de las que se debe hacer pasar el cuerpo -1-. También pueden utilizarse objetos que constituyan obstáculos que el cuerpo -1- tenga que saltar, etc. etc.

25.

30.

Las piezas componentes del cuerpo -1- pueden ser de colores diversos. Por ejemplo, las dos piezas extremas pueden ser de un color y las restantes de otro, o todas ellas de colores diferentes, formando combinaciones, por ejemplo, correspondientes a ban-

deras, equipos de fútbol, etc., etc.

Los componentes del juego descrito podrán ser fabricados en cualquier clase de material apropiado y en las formas y dimensiones más convenientes, no existiendo sobre el particular ninguna limitación.

5.

Descrita suficientemente la naturaleza del Modelo, debe hacerse constar que cualquier modificación de detalle que se introduzca en el mismo quedará incluida dentro de la protección del presente registro, en tanto que no se altere esencialmente su finalidad característica.

10.

N O T A

Por último, se declaran como de novedad y utilidad las siguientes:

15.

--

-

-

-

-

-

-

-

-

-

-

-


-

-

-

-

-



REIVINDICACIONES

5. 1ª. Juego de habilidad, caracterizado esencialmente por el hecho de comprender un cuerpo elástico apto para ser cogido con al menos dos dedos ejerciendo presión sobre el mismo y pellizcándolo, dejándolo resbalar entre los dedos, de manera que dicho cuerpo resulta proyectado con el fin de introducirlo en una abertura prevista en un lugar predefinido.
10. 2ª. Juego de habilidad, según la reivindicación anterior, caracterizado porque el cuerpo elástico proyectable está compuesto por varias láminas superpuestas y adheridas entre sí que coadyuvan a la flexibilidad de dicho cuerpo.
15. 3ª. JUEGO DE HABILIDAD.
Todo ello según se describe en el cuerpo de esta memoria, se reivindica en su nota y se representa a título de ejemplo en la adjunta hoja de dibujos.
20. La presente memoria descriptiva consta de seis hojas foliadas y mecanografiadas por una de sus caras y a dos espacios.

MADRID, 31 MAYO 1979

Visitación Peralta
P. A.

FIG.1

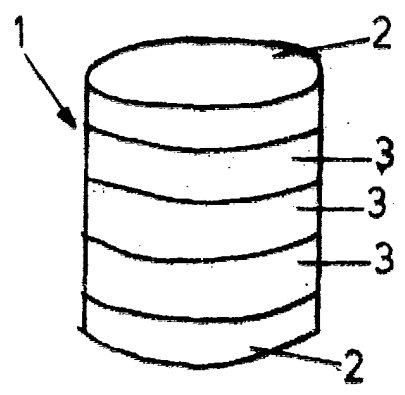


FIG.2

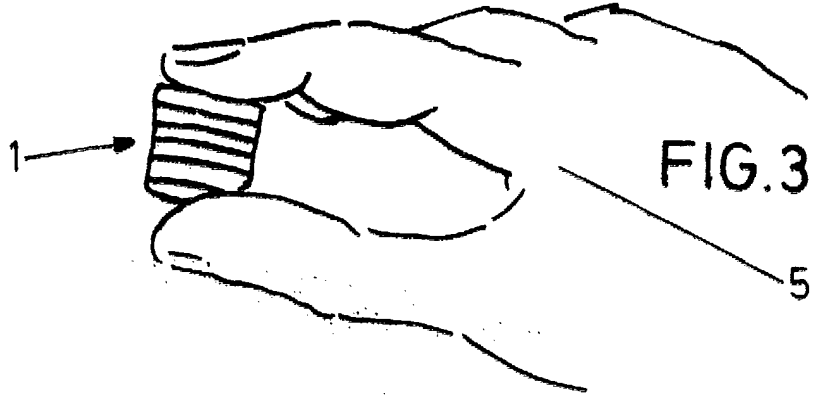
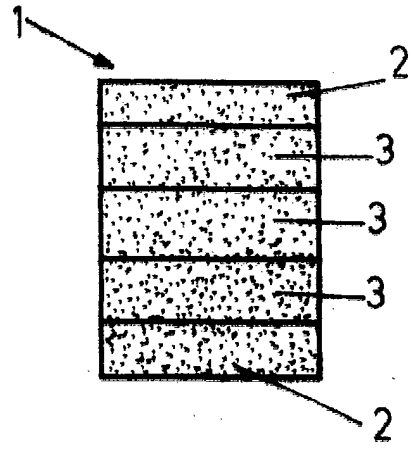


FIG.3

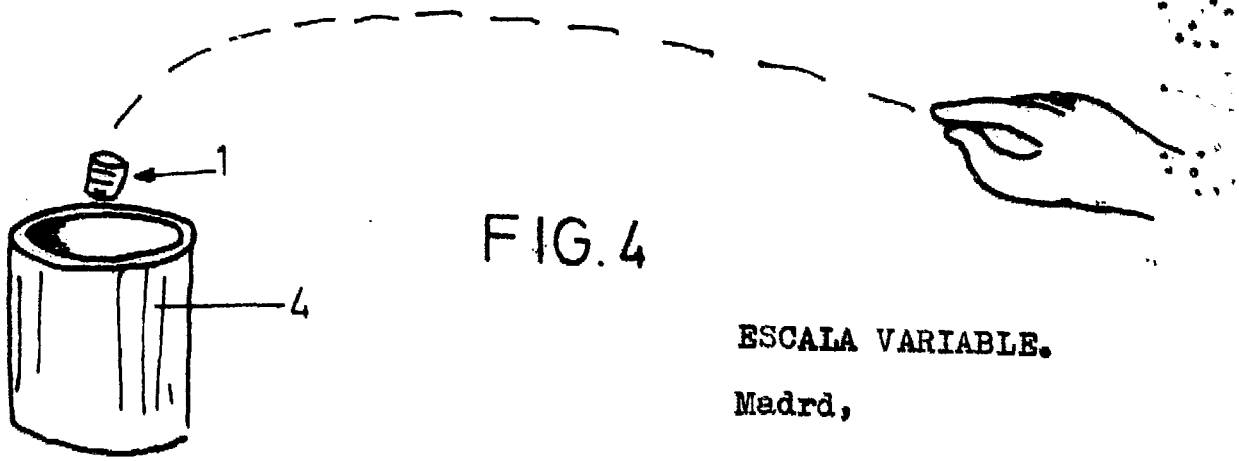


FIG.4

ESCALA VARIABLE.

Madrid,

Cañal