

MINISTERIO DE INDUSTRIA Y ENERGIA

Registro de la Propiedad Industrial



ESPAÑA

10	ES	11	NUMERO	10	Y
21		22	FECHA DE PRESENTACION	21	
			24 3 4 4 81		
			29 MAY. 1978		

MODELO DE UTILIDAD

Concedido el Registro de acuerdo con los datos que figuran en la presente demanda, el contenido de la misma es el siguiente.

30	PRIORIDADES:	32	FECHA	33	PAIS
31	NUMERO				

47	FECHA DE PUBLICACION	51	CLASIFICACION INTERNACIONAL
			A22C 17/02

64	TITULO DE LA INVENCIÓN
	"DISPOSITIVO DE SOPORTE Y SUJECION PARA EL DESPIECE DE JAMONES"

71	SOLICITANTE (S)
	D. JOSE MORA BENEYTO

	DOMICILIO DEL SOLICITANTE
	ALICANTE - C/ Pintor Aparicio, nº 28

72	INVENTOR (ES)

73	TITULAR (ES)

74	REPRESENTANTE
	D. MANUEL DE ARPE GARCIA, Agente Oficial de P.I.



MODELO DE UTILIDAD

por 20 años por

"DISPOSITIVO DE SOPORTE Y SUJECION PARA EL DESPIECE DE JAMONES", a favor de D. JOSE MORA BANEYTO, de nacionalidad española, domiciliado en ALICANTE, C/ Pintor Aparicio nº 28.

M E M O R I A D E S C R I P T I V A

=====

La observación de las múltiples actividades que se manifiestan en la vida real, hace que el ingenio humano se desarrolle para la creación de dispositivos y objetos que mejoren algún sistema ya existente o introduzcan nuevos artículos con los que se consigan efectos sorprendentes al tiempo que resulten asequibles a cualquier economía por sus características de fabricación y montaje.

5.-

Un artículo de gran consumo en establecimientos de hostelería e incluso en los domésticos es el tradicional jamón de cerdo, utilizándose en los bares unos dispositivos complicados y excesivamente caros para soporte, sujeción y despiece no estando por tanto al alcance de cualquier economía; en los hogares domésticos se acostumbra a sujetar el jamón por medio de una cuerda por su parte estrecha y dejándolo colgar debidamente protegido se consigue el secado, debiendo descolgarse para su despiece.

10.-

15.-

El objeto del modelo de utilidad que nos ocupa consiste en un dispositivo de soporte y sujeción para el despiece de jamones, constituido por una plataforma o pieza básica paralelepípedica rectangular provista de una pluralidad de canales longitudinales, disponiéndose cen-

20.-

- 25.- tralmente y en ambos laterales sendos estuches contenedores de cuchillos o útiles de corte y llevando central y posteriormente pegado un elemento en dientes de sierra para el anclaje del jamón sujeto a la plataforma, anteriormente se fijan por pegado, sendas piezas hendidas parcialmente para ubicación de uno de los extremos del jamón que irá convenientemente sujeto por medio de una cuerda que en su extremo libre llevará una pieza adecuada a modo de sacacorchos o simplemente un adorno, encontrándose el extremo libre del jamón introducido en la ranura que conforman sendas piezas verticales pegadas a la plataforma básica y techadas por otra pieza horizontal igualmente pegada a ellas, sujetándose convenientemente la parte del jamón introducida en la ranura mediante una pieza en T del mismo material de fabricación que el dispositivo, factible de posicionarse superior o inferiormente a la parte del jamón introducido; dicha plataforma básica por su parte inferior llevará practicadas entallas o ranuras longitudinales para su colgado a la pared o muro deseado mediante los elementos pertinentes de fijación.
- 30.-
- 35.-
- 40.-
- 45.-
- 50.-

Conocidas que nos son en virtud del preliminar precedente las esencialidades y funciones a realizar por el objeto del modelo de utilidad que nos ocupa, y por ser el tipo que ha de servir de base para llevar a cabo la confección de las diversas formas de realización a que en la práctica puede llegarse con la aplicación de sus fundamentos básicos, se cita en la presente memoria a título de ejemplo y será descrito a continuación con la ayuda de la lámina de dibujos que se adjunta.

En la figura 1ª, se representa una vista en plan

La superior del objeto del modelo de utilidad que se preconiza, apreciándose la totalidad de elementos que lo constituyen.

55.- La figura 2ª, representa una vista en alzado anterior del mismo objeto.

En la figura 3ª, se representan vistas en planta y alzado de diversos accesorios de que el objeto del modelo de utilidad que nos ocupa está provisto.

60.- La plataforma básica 1, adopta preferentemente configuración paralelepípedo rectangular, y está fabricada en material apropiado tal como madera tratada o similar.

65.- Dicha plataforma básica 1, inferiormente está provista de una pluralidad de ranuras o entallas para su colgado en la pared o muro deseado, mientras que superiormente esta longitudinalmente dotada de canales 2, convenientemente distanciados.

70.- En ambos laterales de la plataforma 1, se disponen sendos cajeados 3, para alojamiento de los cuchillos 4, o útiles de corte idóneos.

Central y posteriormente presenta la plataforma básica 1, una pieza 5, en diente de sierra convenientemente pegada a ella.

75.- Las piezas 6 y 7 verticales y pegadas a la plataforma 1, por su parte anterior presentan superiormente sendas hendiduras 8, llevando una de ellas unos elementos de fijación 9, para que una vez anulada la cuerda 10, sea factible la sujeción de dicha cuerda a los elementos referidos.

80.- La cuerda 10, por su extremo libre llevará una


pieza 11, que podrá ser un simple adorno o un sacacorchos convencional.

85.- Las piezas 12 y 13 verticales, y pegadas a la plataforma 1, por su parte posterior, presentan una pieza 14, horizontal a modo de techumbre, alojándose en la ranura que conforman de esta manera una pieza 15, en T, posicionable superior o inferiormente una vez colocada la parte del jamón.

90.- La pieza compuesta por un recipiente 16 del que emerge un vástago vertical puntiagudo 17, se clava en el jamón para recoger la grasa que despidе una vez colgado.

95.- Con todo lo cual colocado convenientemente el jamón en el soporte y debidamente sujeto, será factible su colgado y posterior despiece.

100.- Suficientemente descrito que nos es el objeto del modelo de utilidad que nos ocupa que lo es solamente a título de ejemplo y una de las múltiples formas de realización a que en la práctica puede llegarse tomando como fundamento en su construcción el descrito en la presente memoria, únicamente nos resta señalar que las modificaciones de forma, tamaños, materiales empleados u otras no fundamentales, no deben ser consideradas variaciones que afecten a su esencialidad.



105.-

El modelo de utilidad descrito recaerá pues, sobre las siguientes reivindicaciones:

110.-

1ª.- "DISPOSITIVO DE SOPORTE Y SUJECION PARA EL DESPIECE DE JAMONES", caracterizado por cuanto está constituido por una plataforma básica o pieza paralelepípedica rectangular que superiormente presenta una pluralidad de canales longitudinales convenientemente distanciados, mientras que inferiormente lleva practicadas ranuras para que previa introducción en ellas de los elementos de fijación idóneos sea factible su colgado en la pared o muro deseado;

115.-

encontrándose provista de una pieza en diente de sierra pegada a la parte postero-superior de la plataforma, a cuyos lados se disponen sendos cajeados contenedores de los cuchillos o útiles de corte convenientes.

120.-

2ª.- "DISPOSITIVO DE SOPORTE Y SUJECION PARA EL DESPIECE DE JAMONES", según la reivindicación anterior, caracterizado por cuanto la plataforma lleva en su parte antero superior pertinentemente pegadas, sendas piezas verticales que presentan una hendidura transversal por la que se introduce una cuerda adecuada que rodeando a las

125.-

piezas, se fija a sendos elementos de fijación de que una de ellas está provista, cuya cuerda por su extremo libre lleva un elemento de adorno o un sacacorchos convencional, mientras que en la parte postero superior de la plataforma se pegan convenientemente otras dos piezas verticales

130.-

a las que se le une por pegado una tercera a modo de techumbre, en cuya ranura que conforman se aloja una pieza en T posicionable superior e inferiormente; con todo lo

135.-

cual colocarlo el jamón en el dispositivo y sujeto mediante introducción de uno de los extremos entre las piezas situadas en la parte anterior y convenientemente atado por medio de la cuerda y anclado el extremo libre en la ranura que conforma las piezas situadas en la parte posterior y posicionado en altura mediante la pieza en T pertinentemente dispuesta, será factible su colgado en la pared y posterior despiece, recogándose la grasa que des_upide mediante un recipiente provisto de vástago puntiagudo, clavado en el jamón.

140.-

3ª.- "DISPOSITIVO DE SOPORTE Y SUJECION PARA EL DESPIECE DE JAMONES".

145.-


Todo ello, tal y conforme queda descrito, representado y reivindicado.

149.-

Esta memoria consta de seis hojas, mecanografiadas y foliadas por una sola de sus caras, conteniendo un total de ciento cuarenta y nueve líneas.

MADRID A 23 MAY. 1979

MANUEL DE ABEA
P. P.



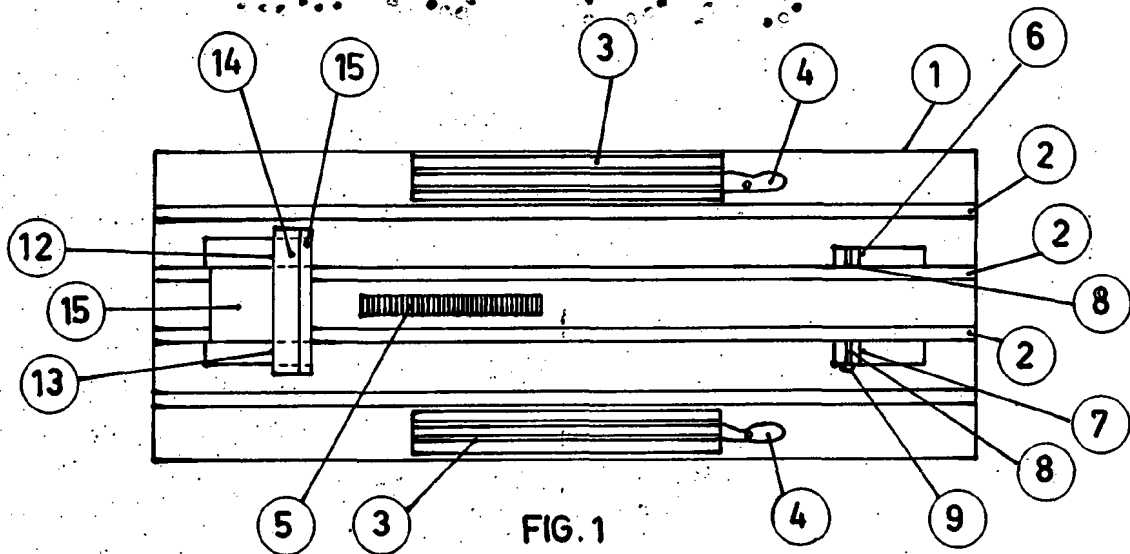


FIG. 1

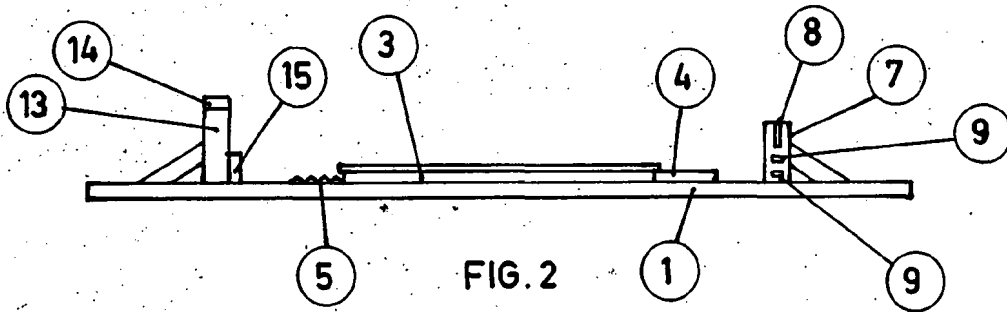


FIG. 2

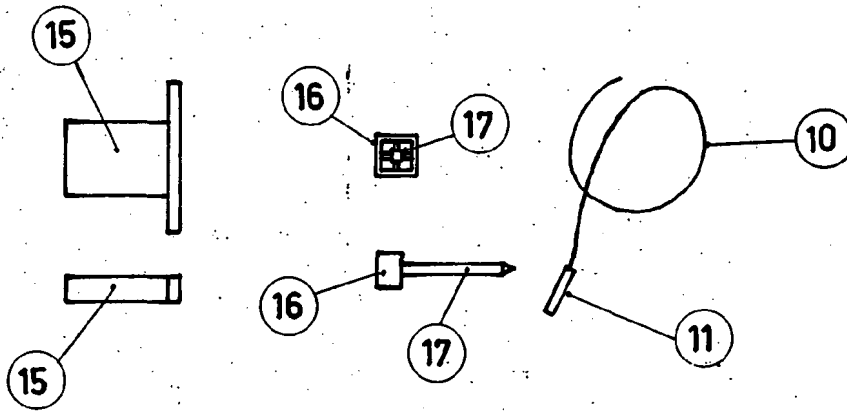


FIG. 3

ESCALA VARIABLE
MADRID 23 MAY. 1979

MANUEL DE ABPE
P. R.