



ESPAÑA

(10) ES	(11) NUMERO 243355	(16) Y
(12) FECHA DE PRESENTACION	18-8-79	

MODELO DE UTILIDAD Concedido el Registro de acuerdo con los datos que figuran en la presente descripción y según el contenido de la memoria adjunta.

(30) PRIORIDADES: (31) NUMERO	(32) FECHA	(33) PAIS
	CADUCADO	

(47) FECHA DE PUBLICIDAD	(51) CLASIFICACION INTERNACIONAL H47F1112
--------------------------	---

(54) TITULO DE LA INVENCIÓN	
UN EXHIBIDOR Y DISTRIBUIDOR DE ENVASES CILINDRICOS	

(71) SOLICITANTE (S)	
ALOX, S.A.	

DOMICILIO DEL SOLICITANTE	
Madrid, calles Zurbarán, nº 30	

(72) INVENTOR (ES)	
--------------------	--

(73) TITULAR (ES)	
Los mismos.	

(74) REPRESENTANTE	
D. FERNANDO PERAIRE DEL MOLINO	

MODELO DE UTILIDAD

por "UN EXHIBIDOR Y DISTRIBUIDOR DE ENVASES CILÍNDRICOS", a favor de la firma ALOK, S.A., de nacionalidad española, residente en Madrid, calle Zurbarán nº 30. - - - - -

MEMORIA DESCRIPTIVA

El presente modelo de utilidad hace referencia a un exhibidor y distribuidor de envases cilíndricos, cuyas características esenciales quedan descritas a continuación.

5 En las modernas técnicas de ventas de artículos de consumo están plenamente demostradas las ventajas del autoservicio, por lo que es preciso, por consiguiente, dotar a los centros de venta de elementos apropiados para la exhibición y distribución de los productos que se venden.

10

En el caso objeto de la presente descripción, se trata concretamente de la exposición y distribución de envases cilíndricos, teniendo como caracterís-

tica esencial el hecho de que el exhibidor es desmontable y al propio tiempo, que puede montarse individualmente o bien en conjunto, unos junto a otros, perfectamente unidos.

5 Ello ofrece al utilizador la posibilidad de disponer de un exhibidor desmontable, de fácil manejo y que ocupará muy poco espacio al estar almacenado, al tiempo que permite numerosas posibilidades de combinación en el montaje de uno y varios elementos.

10 Con el fin de describir con detalle las diferentes particularidades del exhibidor-distribuidor objeto del presente modelo de utilidad, se adjunta a la presente una hoja gráfica en la que a modo de ejemplo no limitativo, se ha dibujado esquemáticamente una
15 realización práctica del mismo. En el resto de la descripción se hará referencia a las figuras de la citada lámina.

En ésta, la Fig. 1, es un detalle esquemático del conjunto, en una vista en perspectiva.

20 La Fig. 2, muestra una vista de uno de los dos laterales que forman el exhibidor.

La Fig. 3, es un detalle en planta de una de las bandejas del exhibidor, junto con los laterales de ambos costados.

25 Las Figs. 4 y 5, son sendos detalles complementarios de la vista anterior, concretamente en una sección y en una vista lateral.

Finalmente, la Fig. 6, es un detalle del frontis o pancarta sobre el que se dispondrán las referencias del producto que se exhibe.
30

5 Siguiendo los diseños, se observa el exhibidor y distribuidor de envases cilíndricos constituido por dos laterales -7-, unidos entre sí por las propias bandejas -8-, en el ejemplo dibujado en número de tres.

Cada lateral es idéntico y tiene forma sensiblemente cuadrangular, ligeramente rebatido, con el borde inferior -9-, que se apoyará sobre el suelo o superficie donde deba exponerse.

10 A unas alturas determinadas y siguiendo una línea ligeramente descendente hacia adelante, se encuentran una serie de orificios rectangulares -10-, dispuestos de dos en dos. En uno de estos dos orificios se encajará a presión una de las pestañas dobles -11-, que posee cada bandeja -8- en su borde. 15 con lo que éstas quedarán perfectamente sujetas al lateral.

El otro orificio -10-, está dispuesto para que encaje la pestaña -11-, de otra bandeja contigua, por 20 lo que las pestañas de uno y otro borde de la bandeja están ligeramente desplazadas, a fin de poder introducirse a presión en uno o en otro de los orificios -10-.

De esta forma, quedan dispuestas las bandejas 25 de un exhibidor encajadas sobre sus dos laterales y al propio tiempo, en el caso de que se desee instalar varios exhibidores, se irán encajando grupos de bandejas sobre los mismos laterales, que serán comunes a cada dos exhibidores.

30 Los laterales -7-, poseerán, finalmente, una se-

rie de equedades -13- que, al tiempo que significarán un ahorro de material, permitirán una mayor visión del producto situado sobre las bandejas.

5 Cada una de las bandejas -8-, posee sus bordes laterales formando un doble escalón -14-, que servirán de guía para diferentes tamaños de envases cilíndricos -15-. Según la altura del envase, éste quedará recostado y situado encajadas sus bases entre los bordes escalonados que correspondan, apoyados unos
10 contra otros y estando el primero detenido por las pestañas curvadas -16-, que posee la bandeja en su parte delantera. En dicho lugar, los escalones laterales descienden -17-, hasta coincidir con las citadas pestañas.


15 Los envases quedarán así situados para que el comprador pueda tomar el primero de ellos, el que está apoyado y detenido sobre las pestañas curvadas. En el momento en que éste ha sido tomado, los restantes envases se deslizarán hasta que el siguiente
20 queda detenido en las citadas pestañas curvadas, listo para ser tomado a continuación.

En los costados de la bandeja están situadas las pestañas dobles -11-, que encajarán en los orificios -10- de los laterales -7-. Cada bandeja posee, al
25 igual que los laterales, una serie de equedades -13-.

Debe indicarse, finalmente, que en la parte delantera de los laterales se encuentran unos orificios -18-, donde se introducirán los pivotes extremos -19-, de las pancartas -12-, que quedarán dispuestas sobre cada bandeja para indicación del pro-
30

ducto contenido en los envases allí expuestos.

5 Descrito suficientemente el objeto de la invención, es de hacer notar que al ser llevado a la práctica podrán variar las formas, dimensiones, proporción y disposición de los distintos elementos, así como los materiales utilizados, sin que por ello se altere, ni modifique, su esencialidad.



REIVINDICACIONES

1.^a.- Un exhibidor y distribuidor de envases cilíndricos, de alturas y diámetros diversos, caracterizado por estar constituido por dos laterales idénticos, unidos entre sí por varias bandejas, las cuales quedarán dispuestas paralelas entre sí y ligeramente inclinadas hacia adelante, poseyendo cada bandeja una serie de pestañas dobles que encajarán a presión en los orificios que al respecto poseen los laterales, con lo que el conjunto quedará montado y dotado de plena estabilidad.

2.^a.- El propio exhibidor según la reivindicación anterior, caracterizado porque los orificios que posee cada lateral para el encaje de las pestañas de los bordes de las bandejas son dobles, situados uno junto al otro, de forma que puedan disponerse por el otro lado otro grupo de bandejas con el fin de constituir un conjunto de exhibidores que poseerán en común los elementos verticales laterales y caracterizado porque las pestañas de cada lado de las bandejas están situadas ligeramente desplazadas, a fin de introducirse en el otro orificio correspondiente del lateral a que corresponde.

3.^a.- El propio exhibidor, según las precedentes reivindicaciones, caracterizado porque cada bandeja posee sus bordes formando un doble escalón que servirá de apoyo y guía de los envases cilíndricos repletados de diferente altura, descendiendo este doble escalón en la parte delantera de la bandeja coincidiendo con unas pestañas curvadas, que servirán de

alojamiento y detención del primero de los envases,
el cual quedará listo para ser tomado y, al hacerlo,
los restantes se deslizarán hasta que el siguiente
quede sobre las pestañas curvadas y así sucesivamen-
te.

5

4º.- El propio exhibidor, según las reivindicaciones anteriores, caracterizado porque en la parte delantera del exhibidor y sobre cada una de las bandejas se situarán sendas pancartas, sujetas por sus extremos que se introducen en orificios que al efecto poseen los laterales, las cuales pancartas servirán para disponer las referencias del producto que se exhibe.


10

5º.- UN EXHIBIDOR Y DISTRIBUIDOR DE ENVASES CILINDRICOS.

15

La presente memoria descriptiva consta de siete hojas escritas a máquina por una sola de sus caras y otra de dibujos que la ilustran.

Madrid, 18 de Mayo de 1979-

A large, stylized handwritten signature in black ink, consisting of several loops and a long horizontal stroke at the bottom.

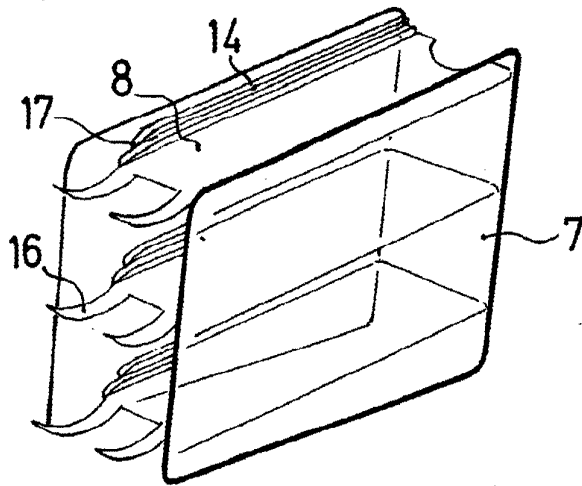


FIG. 1

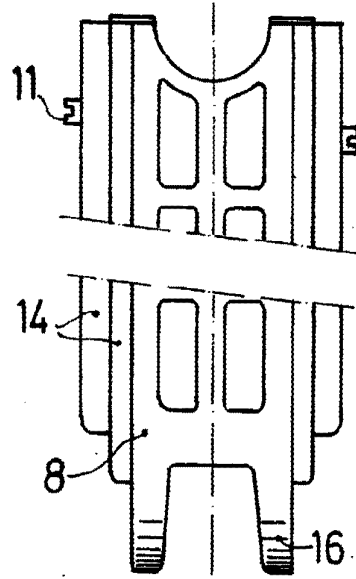


FIG. 3

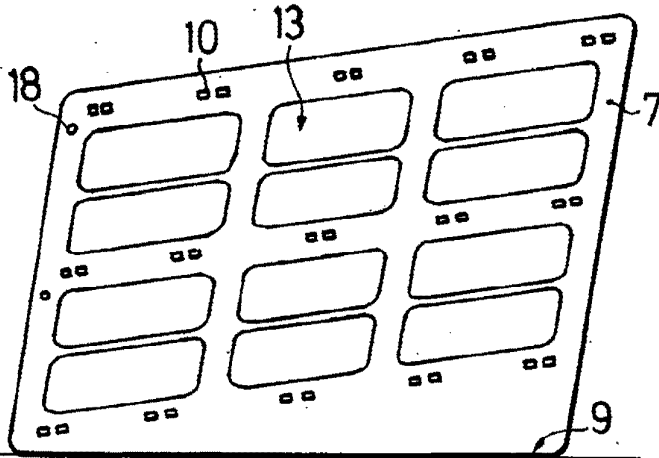


FIG. 2

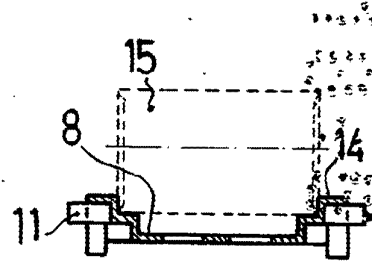


FIG. 4

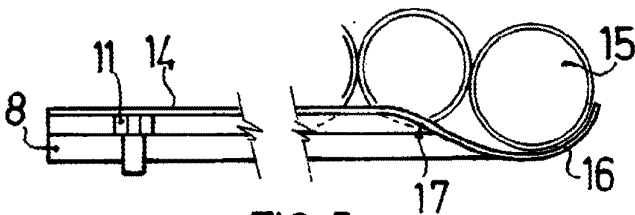


FIG. 5

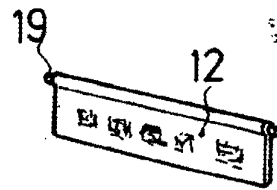


FIG. 6