

243300
FECHA DE PRESENTACION
17 MAYO 1979



ESPAÑA

MODELO DE UTILIDAD

13 JUN. 1980

30 PRIORIDADES:
31 NUMERO
32 FECHA
33 PAIS
MICROFILMADO
MICROFICHAS

37 FECHA DE PUBLICIDAD
38 CLASIFICACION INTERNACIONAL
A44C 15/00

34 TITULO DE LA INVENCIÓN
"SOPORTE-EXPOSITOR PARA ARTICULOS DE BISUTERIA"

71 SOLICITANTE (S)
Don Guillermo ASTOL THOMAS

DOMICILIO DEL SOLICITANTE
c/. Aragón, 285 - Barcelona

72 INVENTOR (ES)

73 TITULAR (ES)

74 REPRESENTANTE
Don Jaime COMAS CARRERAS

MEMORIA DESCRIPTIVA

El presente modelo de utilidad se refiere a un soporte-expositor para artículos de bisutería, el cual ofrece varias e importantes ventajas con respecto a todas las ejecuciones del mercado para igual finalidad. Se trata, en efecto, de un dispositivo de fácil fabricación, de reducido coste y muy adecuado para retener eficazmente las piezas de bisutería, las cuales, de este modo, quedan siempre visibles y accesibles gracias a un montaje extremadamente simplificado.

Esencialmente, el referido dispositivo se caracteriza por estar constituido por una plaquita de material, forma y dimensiones convenientes, suministrada suelta o en tira, elevándose de una de las caras de tal plaquita, como mínimo, una prominencia que actúa de saliente de enganche, en el que puede ensartarse, por clavado, la correspondiente pieza de bisutería, que se mantiene así debidamente inmovilizada por ser aquella prominencia oblonga e impedir cualquier desplazamiento lateral del aludido artículo a exponer.

Los extremos del saliente de enganche presentan preferentemente de origen unos pequeños orificios mutuamente alineados que facilitan el ensartado del imperdible, aguja, patilla o similar de la correspondiente pieza bisutera.

Para la mejor comprensión de la presente memoria descriptiva, se acompaña una hoja de dibujos en la que, tan sólo a título de ejemplo y no limitativo, se representa un caso práctico de ejecución de un soporte-expositor de las características generales expuestas.

En dichos dibujos,

La Fig. 1 es una vista frontal de una tira formada por

varios de los referidos soportes-expositores;

La Fig. 2 muestra un soporte-expositor suelto;

La Fig. 3 corresponde a un soporte-expositor para más de una pieza de bisutería.

5. La Fig. 4 es una sección por la línea IV-IV de la Fig. 2;

La Fig. 5 es una planta de la figura anterior;

Las Figs. 6 y 7 equivalen a las 4 y 5, pero dotadas en este caso de un tabique pelicular en la región de enganche de la pieza de bisutería; y


10. La Fig. 8 representa este dispositivo en su función de soporte.

El objeto de la demanda está constituido por una plaquita (1) de material, forma y dimensiones convenientes, preferentemente de plástico de cualquier clase, elevándose de una de las caras de dicha plaquita, como mínimo, una prominencia ahuecada (2), la cual es de forma oblonga y posee normalmente en sus extremos sendos orificios (3), destinados a paso de la rama en punta (4) de un broche o análogo (5), tal como se aprecia en la Fig. 8.

15. El aludido orificio (3) puede venir sustituido también por una delgada película (6), fácilmente perforable por dicho imperdible (4).

20. Estos soportes-expositores (1) pueden presentarse en tira, unidos por un punto (7), fácilmente rasgable en el momento del empleo o bien sueltos, siendo, en todos los casos, las características de estructura y aplicación las mismas, que pueden resumirse en los puntos siguientes:

25. a) Se trata de plaquitas de cualquier material y contorno, con una o más prominencias o salientes de enganche, de acuerdo con



el tipo de piezas de bisutería a exponer;

- b) Cabe utilizar diversos materiales plásticos, de naturaleza blanda o dura (poliestireno, poliamidas, polivinilo, polietileno y otros), opacos, transparentes o translucidos, pudiendo presentar la cara vista de esta plaquita una superficie grabada, mateada, biselada o simplemente lisa;
5. c) Puede suministrarse en tira o suelta, siendo, en el primer caso, más práctica para el cliente, que puede así romper las plaquitas que le convenga;
10. d) Los materiales empleados son normalmente inyectados, pero también es posible utilizar plaquitas estampadas;
- e) Este dispositivo soporte-expositor puede utilizarse para broches, pendientes y demás piezas análogas susceptibles de ensartarse en la o las prominencias o salientes.
15. Serán, por tanto, independientes del objeto de la inven
ción las materias, formas, dimensiones, colores, número de salien
tes de enganche y demás detalles de orden secundario que no afec-
ten a su esencialidad.

1745 N 1079

REIVINDICACIONES

Se reivindica como objeto del presente Modelo de Utilidad:

5. 1a.-Soporte-expositor para artículos de bisutería, que se caracteriza esencialmente por estar constituido fundamentalmente por una plaquita de material, forma y dimensiones convenientes, de una de cuyas caras se eleva, como mínimo, una prominencia que actúa de saliente de enganche y suspensión, en el que puede ensartarse, por clavado, la correspondiente pieza de bisutería, que se mantiene debidamente inmovilizada por ser tal prominencia oblonga e impedir con ello cualquier desplazamiento lateral del artículo a exponer.
10. 2a.-Soporte-expositor para artículos de bisutería, según la reivindicación anterior, que se caracteriza por el hecho de que los extremos del saliente de enganche y suspensión poseen preferentemente unos pequeños orificios, los cuales se hallan mutuamente alineados para facilitar el ensartado del imperdible, aguja, patilla o similar de la mencionada pieza bisutera.
15. 3a.-Soporte-expositor para artículos de bisutería, según las reivindicaciones 1 y 2, que se caracteriza por el hecho de que la referida plaquita se presenta formando parte de una tira de varias de ellas o bien suelta, poseyendo, en el primer caso, unos puntos de unión entre las mismas lo suficientemente débiles para poderse partir o rasgar fácilmente en el momento de individualizar estas plaquitas.
20. 4a.-SOPORTE-EXPOSITOR PARA ARTICULOS DE BISUTERIA.
25. Sean cuales fueren las circunstancias que concurren con

la esencialidad propia de la misma.

Consta la presente Memoria descriptiva de seis páginas mecanografiadas por una sola cara y va acompañada de una hoja de dibujos aclarativos.

Madrid, 17 mayo 1979

P. A.



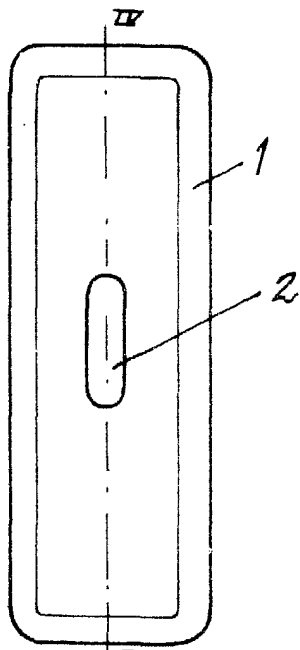
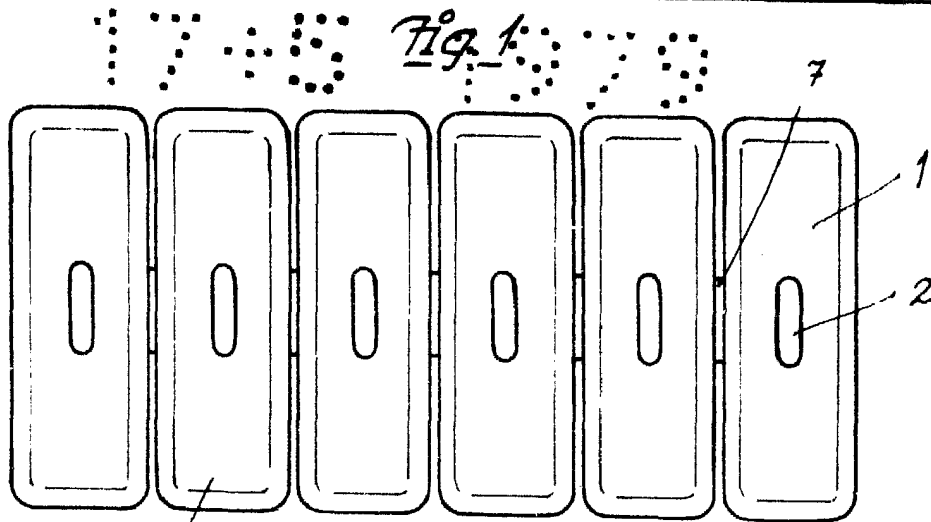


Fig. 2

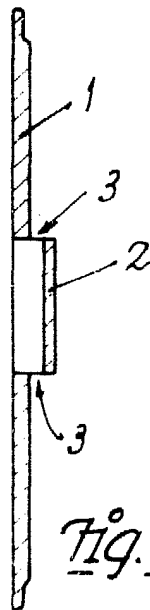


Fig. 4

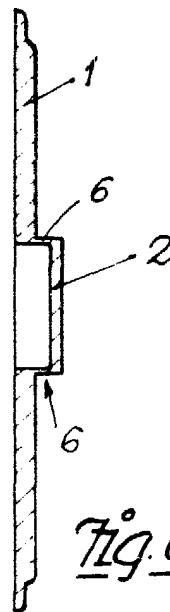


Fig. 6

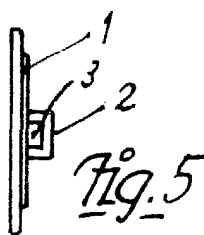


Fig. 5

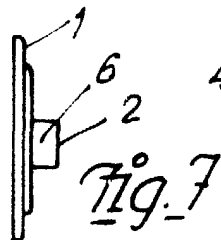


Fig. 7

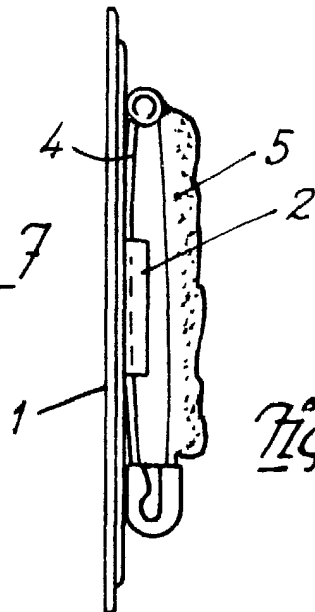


Fig. 8

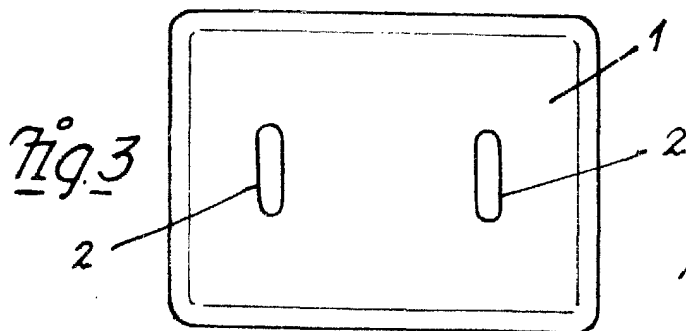


Fig. 3

Madrid, 17 Mayo 1979
P.A.