



ESPAÑA

MODELO DE UTILIDAD

19 ES	20	21	22
NUMERO 243172 Y			
FECHA DE PRESENTACION			
- 9 MAYO 1979			

1 ENE. 1980

30 PRIORIDADES:	32 FECHA	33 PAIS
31 NUMERO		

47 FECHA DE PUBLICIDAD	51 CLASIFICACION INTERNACIONAL
	G08 B5/38

54 TITULO DE LA INVENCIÓN  
"ELEMENTO CON ILUMINACION INTERMITENTE".


71 SOLICITANTE (S)  
D. JUAN JOSE ROCAFORT HUETE.

DOMICILIO DEL SOLICITANTE  
MADRID, C/ Goya, 5 y 7.

72 INVENTOR (ES)

73 TITULAR (ES)

74 REPRESENTANTE  
D. ANGEL LUIS DE LA HERRAN Y DE LAS POZAS.



El presente Modelo de Utilidad se refiere a un elemento provisto de fuente lumínica intermitente para llamar la atención y ser visto desde cualquier posición y circunstancia.

5. Es conocida la potencia que una luz intermitente dispone para llamar la atención y las determinadas características que dicha intermitencia tiene en la mayoría de las funciones vitales del ser humano que, entre las más importantes, figura el latido del corazón, casi siempre unido figuradamente al amor, lo cual permite utilizar dicho elemento como motivo de broma y de diversión, de efectos muy efectivos y notables.

10. Con el fin de comprender mejor el alcance de la presente realización vamos a describirlo sobre los dibujos adjuntos y en los que se ha materializado una solución preferida dada a título de ejemplo y sin caracter limitativo.

En los dibujos:

La figura 1 muestra una vista perspectiva del elemento según la invención, con vista a la cara activa y de encendido, y

20. la figura 2 muestra un corte vertical del mismo mostran

0 1 0 1 9 7 9

do el interior y fuente de energia.

Podemos comprobar como en los dibujos hemos representa  
do por 1 al cuerpo propiamente dicho del elemento decorati  
vo, preferiblemente moldeado en forma de corazón y formando

5. dos coquillas unidas por tornillos 2 pasantes y que suje-  
tan, al mismo tiempo, un gancho colgador 3 y en cuyo inte-  
rior, hueco, se sujetan y empalman en serie dos pilas secas  
6, una bombilla 7 y un bimetálico 5 en cuyo circuito actua, des-  
de el exterior, un interruptor 4.

10. Colgado el elemento 1 por el colgador 3 podrá, en un mo-  
mento determinado y siguiendo una broma, cerrar el circuito  
actuando sobre el interruptor 4 con lo que se encenderá la  
bombilla 7 por la corriente suministrada por las pilas 6 y  
a través del contacto bimetálico 5 que una vez calentado provo-

15. cará una intermitencia en el paso de la corriente y, como con-  
secuencia, en un destello intermitente en la luz de la bombi-  
lla 7 que, desde fuera, producirá la misma sensación que la-  
tidos del corazón cuya forma imita el elemento decorativo 1.

Dentro de la esencialidad de la invención caben varian-

20. tes de detalle, asimismo protegidas y así podrá ser cualquier

1041979

ra la forma y manera de sujetar las coquillas y su perfil  
general, cualquiera la fuente de energia y luminosidad del  
elemento y, desde luego, cualesquiera las dimensiones y ma  
terias en que se realice.

- - - - -

10-10-1979

NOTA

Hecha la descripción del presente invento se hace constar que lo que se declara como no practicado ni divulgado en España comprende las siguientes

5.

REIVINDICACIONES

1ª.- Elemento con iluminación intermitente, caracterizado por el hecho de constar de dos coquillas simétricas enlazadas por medios apropiados y formando un conjunto de formas evocativas a un determinado propósito

10.

y provisto o no de colgante para facilitar su colocación, en cuyo interior hueco se dispone de fuentes de energía en serie con un punto de luz pasando por un interruptor bimetálico y a través de un interruptor general manejado desde el exterior, con lo que al cerrar el circuito se ilumine, intermitentemente,

15.

al calentarse el contacto bimetálico y produciendo un efecto de latido, según la forma exterior del mencionado elemento.

2ª.- ELEMENTO CON ILUMINACION INTERMITENTE.

Según se describe y reivindica en la presente Memoria

20.

Descriptiva que consta de seis hojas foliadas y mecanogra-

0 1 0 1 0 7 9

fiadas por una sola cara y de una lámina de dibujos.

Madrid, a - 9 MAYO 1979

EL AGENTE OFICIAL  
A. L. DE LA HERRAN Y DE LAS POZAS  
APODERADO



Fdo.: Dionisio de la Fuente

0 4 3 1 2 5

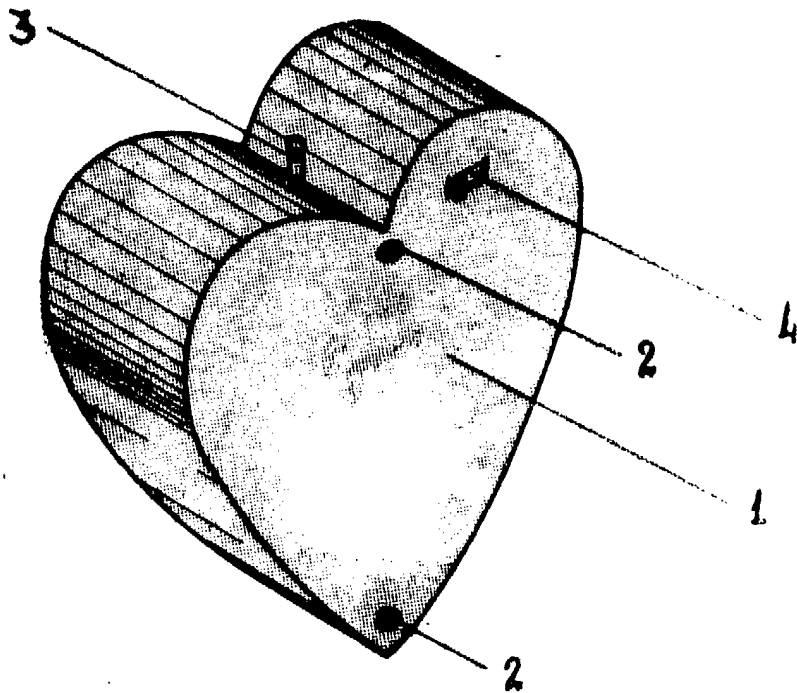


FIGURA 1

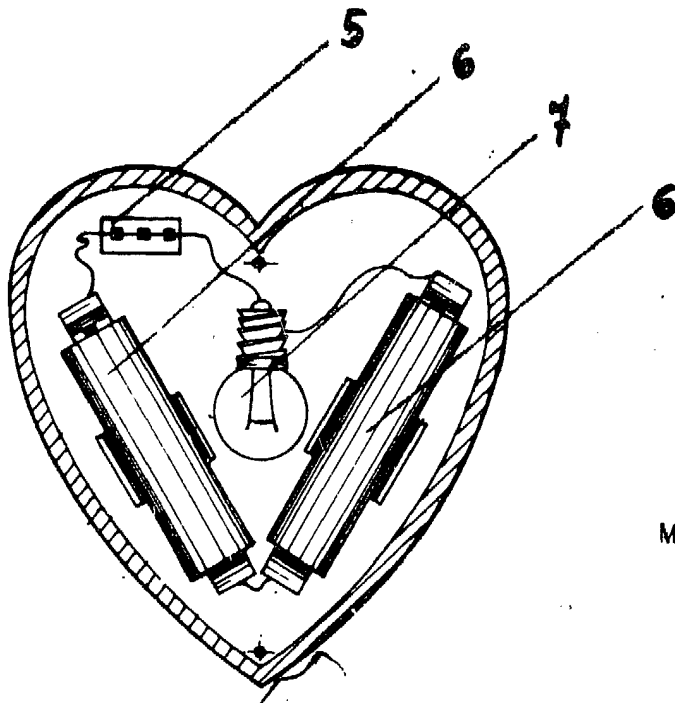


FIGURA 2

Madrid, a - 9 MAYO 1979  
EL AGENTE OFICIAL  
A. L. DE LAHERAAN Y DE LAS POZAS  
PROCESADO:

*[Handwritten Signature]*  
Fdo.: Dionisio de la Fuente