

MEMORIA DESCRIPTIVA

El presente Modelo de Utilidad se refiere a una estantería que tiene como característica fundamental el hecho de hallarse constituida por una zona plana con sus extremos doblados hacia arriba en forma de cayado, de tal

5. manera que puede colgarse en cualquier lugar que posea unas varillas adecuadas para ello, preferentemente los estantes de neveras.

- De un tiempo a esta parte, los cambios sufridos en la forma de vivir del ciudadano medio, han traído como consecuencia el que se utilicen con mayor intensidad los frigoríficos, puesto que es posible de esta manera realizar la compra de alimentos un número inferior de veces a la semana, en muchos casos con una vez basta, necesitándose por ello guardar gran cantidad de alimentos dentro de ellos, lo que muchas veces resulta complicado dado el espacio limitado que poseen.
- 10.
- 15.

- Otra de las características habituales en la forma de llenar los frigoríficos es que incluso en el caso de que todos sus estantes se hallen llenos, no se llama en cambio ocupada la totalidad de su volumen, dado que la altura de los alimentos colocados en su interior es tal que permitiría colocar capas intermedias entre los existentes y el estante inmediatamente superior, lo cual resulta imposible en los frigoríficos actuales,
- 20.
25. dado que no existe ningún sistema de colocación de dicho tipo de estantes.

Todo ello ha traído como consecuencia el que se

estudien diversos tipos de contenedores, aptos para ser colocados apoyándose en los estantes ya existentes, de los cuales es una muestra representativa y sin duda muy útil, la estantería colgable de la presente memoria.

5. La estantería que se reivindica se halla realizada en varilla de poco diámetro, con bordes reforzados por pletinas y pudiendo tener formas y tamaños variables, siempre plana y con tendencia cuadrangular o rectangular, siendo lógicamente distinto su tamaño en cada caso y teniendo como característica principal el hecho de que los extremos de las pletinas que refuerzan sus lados externos emergen hacia arriba doblándose en cayado de tal manera que facilitan su colgado en las varillas de las estanterías de las neveras, pudiendo introducirse entre ellas debido a la propia flexibilidad del material, en cuyo momento es posible aprovechar, llenándolo de los artículos que se desee, unos espacios que en cualquier otro caso serían muertos e inprovechables en el interior de la nevera, dada la distancia existente entre estantes superpuestos.
- 10.
- 15.
- 20.

- Para facilitar la explicación se acompaña a la presente memoria una hoja de dibujos, en la que se ha representado, a título de ejemplo ilustrativo y no limitativo, un ejemplo de estantería colgable, según los principios de las reivindicaciones.
- 25.

En los dibujos:

La figura 1 presenta una vista en perspectiva de la estantería reivindicada.


En la figura 2 aparece dicha estantería vista asimismo en perspectiva, pero mostrándose en este caso el sistema de colocación de la misma.

Por último, en la figura 3 aparece una vista en
5. alzado de la misma estantería.

Tal y como es posible deducir de la indicada hoja de dibujos, la estantería reivindicada se halla constituida por una pluralidad de varillas cilíndricas -1- todas ellas de longitud igual, cuyos extremos se hallan
10. soldados a dos pletinas rectangulares -2-, quedando cerrado el conjunto en sus laterales por dos varillas -3- dobladas en U que evita que pueda caerse el contenido, mientras que los extremos libres de las pletinas indicadas se curvan hacia la parte superior doblándose en cayado
15. para facilitar su fijación en las varillas -6- de las que se hallan dotados los estantes -7- de los refrigeradores.

Para conseguir la fijación de este tipo de estanterías basta con introducir los extremos en cayado
20. de las pletinas -2- por los espacios situados entre las diversas varillas -6- que componen los estantes de un refrigerador doblando un poco el material, aprovechando su elasticidad, para una vez superadas dichas varillas, dejarlo descender suavemente de forma que enganchen en una de ellas dos a dos, quedando en este momento perfectamente
25. fijada sin posibilidad de salida y procediendo a continuación a colocar sobre la estantería los artículos que se desee, consiguiéndose de esta manera aumentar de forma importante la capacidad del refrigerador.

Todo cuanto no afecte, altere, cambie o modifique la esencia de la estantería descrita, será variable a los efectos del actual Modelo.



N O T A.

Se reivindica como objeto de este registro por Modelo de Utilidad:

- 1.- Estantería colgable, caracterizada por hallarse constituida por una pluralidad de varillas cilíndricas de pequeño diámetro, de igual longitud, cuyos extremos se hallan soldados a sendas pletinas, evitándose la caída de los artículos por tres de los laterales de la estantería, merced a una doble varilla de iguales características que las anteriores pero doblada en U que abraza el conjunto, dejando libre únicamente uno de los lados para facilitar la extracción del contenido, mientras que los extremos de las pletinas indicadas se prolongan hacia la parte superior doblándose 180° conformando un cayado.

Sean cuales fueren las circunstancias que concurren en la esencialidad del Modelo de Utilidad, definido en la anterior reivindicación, cuyo objeto es:

2.- "ESTANTERIA COLGABLE".


- Consta la presente memoria de seis hojas mecanografiadas, mecanografiadas por una sola cara y de los dibujos unidos a la misma.

Barcelona, - 9 ABR. 1979

P.A. de D. Bartolomé Rodríguez Solá,

LUIS DURAN QUEVAS

p.p.



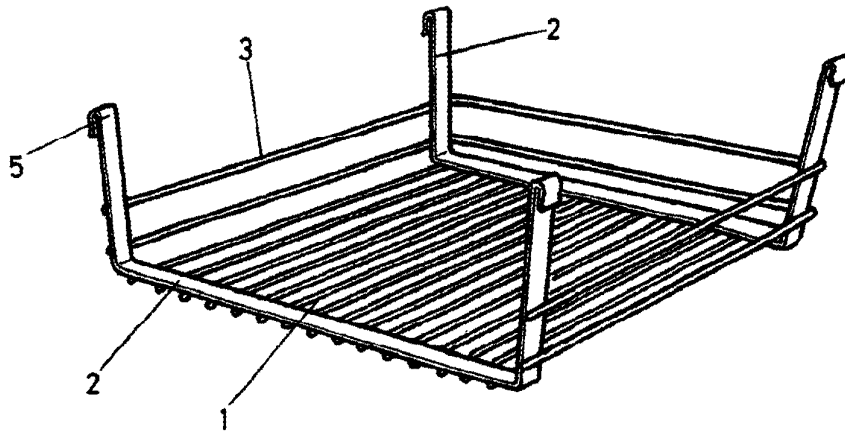


FIG. 1

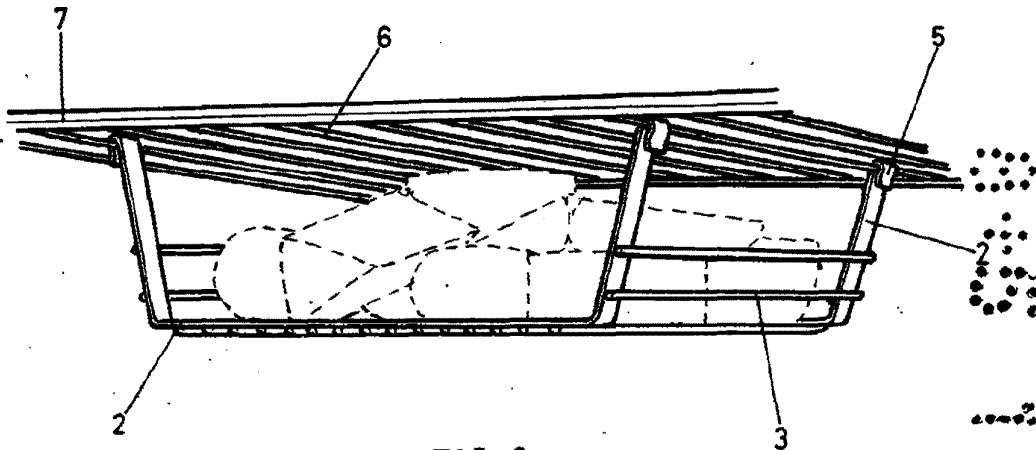


FIG. 2

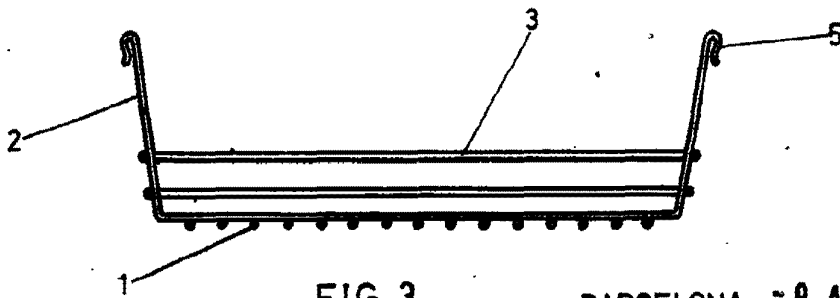


FIG. 3

BARCELONA, - 9 ABR. 1979
P.A.
LUIS DURAN CUEVAS
p. p.

ESCALA VARIABLE