



ESPAÑA

10	ES	11	NUMERO	12	Y
		13	<b>242242</b>		
		14	FECHA DE PRESENTACION		
			23		
			<b>Marzo 1970</b>		

**MODELO DE UTILIDAD**

20. PRIORIDADES:	
21. NUMERO	22. FECHA
23. PAIS	
24. FECHA DE PUBLICIDAD	25. CLASIFICACION INTERNACIONAL
	<b>B42D 15/02</b>
26. TITULO DE LA INVENCIÓN	
<b>"NUEVA TARJETA DE VISITA"</b>	
27. SOLICITANTE (ES)	
<b>D. MANUEL TOLIVIA CASTILLO</b>	
DOMICILIO DEL SOLICITANTE	
<b>Calle Puchina, nº 63 - VALENCIA</b>	
28. INVENTOR (ES)	
<b>D. MANUEL TOLIVIA CASTILLO</b>	
29. TITULAR (ES)	
<b>D. MANUEL TOLIVIA CASTILLO</b>	
30. REPRESENTANTE	
<b>D. JUAN LOPEZ SANCHEZ</b>	

EXPEDIENTE: **MODELO DE UTILIDAD**

Titular: **D. MANUEL TOLIVIA CASTILLO**

Nacionalidad: **Española**

Domicilio: **Paseo Pechina, nº 63 - VALENCIA**

Objeto: **"NUEVA TARJETA DE VISITA"**

Prioridad:

### MEMORIA DESCRIPTIVA

5 En el cuerpo de la presente Memoria Descriptiva y con la ayuda del Plano adjunto, vamos a describir las circunstancias que concurren de utilidad y novedad en un nuevo concepto de tarjeta de visita, para la cual reclamamos el otorgamiento del privilegio de su exclusiva explotación industrial y comercial a tenor de lo que establece la vigente legislación sobre Propiedad Industrial.

10 No creemos necesario definir y explicar qué es y qué funciones cumple la tarjeta de visita, como anuncio breve y sencillo de la personalidad del titular de la misma, porque es de todos bien conocidas sus virtudes. Sin -

15 embargo por ese mismo conocimiento de lo que es y para lo que sirve una tarjeta de visita, también conocemos todas que es muy susceptible de ser transpuesta, partida, y por ella quedamos en un momento determinado sin conocer las circunstancias que en ellas se suelen imprimir, con relación a una determinada persona y ello es porque no se suele guardarlas en un determinado sitio, ni archivarlas, de forma que podríamos localizarlas cuando las precisáramos. Por otra parte, aún siendo pequeñas vienen a la larga a constituir pequeñas estorbos si no se utilizan con frecuencia, y su pérdida o extravío no nos produce gran disgusto, hasta que en una determinada circunstancia vamos a recurrir a ella y no la hallamos.

25 Precisamente por ese motivo de pequeñas detalles, a la vez insignificantes pero también molestos, se ha ideado un nuevo tipo de tarjeta, que permite retener los detalles fundamentales que son los que se imprimen en aquella, y desecharla cartulina que es por su rigidez y abundantemente a la larga, lo que resulta más cómodo.

30 Para ello se ha concebido una tarjeta en la que sobre una cartulina cortada a las dimensiones normales e apretadas, se halla pegada una lámina transparente y a la vez adhesiva por una de sus caras, en la cual y precisamente en la otra se halla impreso el texto normal de la tarjeta. Esta estructura deberá permitir fácilmente desprender ambas capas y la adhesiva, situarla sobre un diámetro "cácher", de forma que con un mínimo de valimiento podremos retener la parte útil de la tarjeta, la impresa y firmada en cuanto a crecer, y desestimar la gruesa o cartulina.

ya en blanco, o utilitaria para anotaciones.

Para facilitar la comprensión de la descripción que antecede, se ha estimado útil acompañar una lámina de dibujos, en la que se recoge un caso práctico de realización, con la natural advertencia de que estos gráficos --  
45 con apartados a título de ejemplo y están referidos a una simple tarjeta de visita, y por ello estos gráficos deberán ser considerados con el más amplio criterio y sin carácter limitativo.

En la lámina de dibujos, la figura 1ª nos muestra cómo sería, vista en alzado una tarjeta, y en la figura 2ª se aprecia cómo se está desprendiendo la cara fina, impresa y a la vez adhesiva de la cartulina-base blanca, y las figuras 3ª y 4ª nos muestran lo que sería la tarjeta tras la separación, esto es una cartulina en blanco y una lámina fina, transparente, impresa por una cara y adhesiva por la otra. Señalamos a estos efectos con -1- la cartulina en blanco y con -2- la lámina de la figura 4ª.

Suficientemente descrita la estructura y comparatividad de esta nueva tarjeta, sólo nos resta manifestar que según variables las circunstancias de materiales, tonos, formas y naturaleza de lo impreso, siempre y cuando de ello no afecte a su esencialidad, que se resume en la siguiente

**N O T A**  
\* \* \* \*

Los puntos que se reivindican en el presente Modelo de Utilidad, son:

1ª.- Nueva tarjeta de visita, que se caracteriza por estar constituida por una lámina más rígida y con-

70

sistente, tal como cartulina o cualquier otro material similar y adecuado, sobre la cual y adaptándose totalmente a su forma e contorno, se le ha unido por su cara adhesiva una lámina transparente, fina, en la que en la cara no prevista de su carácter adhesivo, llevará impresas las leyendas propias de la tarjeta, y cuya estructura permitirá separar fácilmente la lámina impresa y transparente de la lámina-base de la tarjeta, para pegar aquella sobre un dibujo o sobre demás más convenientes, a fin de retener la parte importante y operativa de la tarjeta, y desecher la parte de la cartulina o del material utilizado. Y

75

80

10.- "NUEVA TARJETA DE VISITA", de conformidad con un todo en lo esencial y fines industriales a lo descrito en la precedente Memoria Descriptiva, y gráficamente representado en las figuras del plano adjunto para su mejor comprensión.

85

Esta Memoria consta de CUATRO hojas, escritas e mecanografiadas por una sola cara y a doble espacio en 85 líneas.

Valencia, a 21 de Marzo de 1979

Por autorización del interesado.

H. Le Valle




FIG 1



FIG 2




FIG 3




FIG 4

ESCALA VARIABLE  
VALENCIA, MAR 1979  
PA.

*Hé de Valle*